	MACROPROCESO DE APOYO	CÓDIGO: AAAr113
	PROCESO GESTIÓN APOYO ACADÉMICO	VERSIÓN: 3
	DESCRIPCIÓN, AUTORIZACIÓN Y LICENCIA DEL REPOSITORIO INSTITUCIONAL	VIGENCIA: 2017-11-16
		PAGINA: 1 de 8

16.

FECHA	miércoles, 28 de noviembre de 2018
--------------	------------------------------------

Señores
UNIVERSIDAD DE CUNDINAMARCA
 BIBLIOTECA
 Ciudad

UNIDAD REGIONAL	Seccional Girardot
TIPO DE DOCUMENTO	Pasantía
FACULTAD	Ciencias Administrativas Económicas y Contables
NIVEL ACADÉMICO DE FORMACIÓN O PROCESO	Pregrado
PROGRAMA ACADÉMICO	Administración de Empresas

El Autor(Es):

APELLIDOS COMPLETOS	NOMBRES COMPLETOS	No. DOCUMENTO DE IDENTIFICACIÓN
Garzón Tovar	Angela Patricia	1070594669

Diagonal 18 No. 20-29 Fusagasugá – Cundinamarca
 Teléfono (091) 8281483 Línea Gratuita 018000976000
 www.ucundinamarca.edu.co E-mail: info@ucundinamarca.edu.co
 NIT: 890.680.062-2

*Documento controlado por el Sistema de Gestión de la Calidad
 Asegúrese que corresponde a la última versión consultando el Portal Institucional*



MACROPROCESO DE APOYO	CÓDIGO: AAAr113
PROCESO GESTIÓN APOYO ACADÉMICO	VERSIÓN: 3
DESCRIPCIÓN, AUTORIZACIÓN Y LICENCIA DEL REPOSITORIO INSTITUCIONAL	VIGENCIA: 2017-11-16
	PAGINA: 2 de 8

Director(Es) y/o Asesor(Es) del documento:

APELLIDOS COMPLETOS	NOMBRES COMPLETOS
Díaz Cárdenas	María Patricia

TÍTULO DEL DOCUMENTO
Pasantía para el proceso de autoevaluación del programa de administración de empresas en el área de investigación

SUBTÍTULO (Aplica solo para Tesis, Artículos Científicos, Disertaciones, Objetos Virtuales de Aprendizaje)

TRABAJO PARA OPTAR AL TÍTULO DE: Aplica para Tesis/Trabajo de Grado/Pasantía
Administrador de Empresas

AÑO DE EDICIÓN DEL DOCUMENTO	NÚMERO DE PÁGINAS
2018	107

DESCRIPTORES O PALABRAS CLAVES EN ESPAÑOL E INGLÉS (Usar 6 descriptores o palabras claves)	
ESPAÑOL	INGLÉS
1. Investigación	Investigation
2. Autoevaluación	Self appraisal
3. Emprendimiento	Entrepreneurship
4. Caracterización	Characterization
5. Aprendizaje	Learning
6. Semilleros	Seedbeds

Diagonal 18 No. 20-29 Fusagasugá – Cundinamarca
Teléfono (091) 8281483 Línea Gratuita 018000976000
www.ucundinamarca.edu.co E-mail: info@ucundinamarca.edu.co
NIT: 890.680.062-2

*Documento controlado por el Sistema de Gestión de la Calidad
Asegúrese que corresponde a la última versión consultando el Portal Institucional*



MACROPROCESO DE APOYO	CÓDIGO: AAAr113
PROCESO GESTIÓN APOYO ACADÉMICO	VERSIÓN: 3
DESCRIPCIÓN, AUTORIZACIÓN Y LICENCIA DEL REPOSITORIO INSTITUCIONAL	VIGENCIA: 2017-11-16
	PAGINA: 3 de 8

RESUMEN DEL CONTENIDO EN ESPAÑOL E INGLÉS
(Máximo 250 palabras – 1530 caracteres, aplica para resumen en español):

El enfoque de este trabajo de pasantía como opción de grado es el de acompañar y apoyar todas las actividades en el área de investigación de la Universidad de Cundinamarca e la seccional Girardot, para contribuir en el desarrollo y desenlace de algunas investigaciones con el fin de obtener resultados en las mismas.

Se realizaron tablas, graficas, diagramas de flujo y de acuerdo a los parámetros y lineamientos tanto cualitativos como cuantitativos poder recolectar información en fuentes directas de la universidad como lo es los archivos, biblioteca etc.; para así poder realizar un excelente aporte a todos y cada uno de los proyectos realizados, verificando datos de los docentes, las horas de investigación de cada uno, sus participaciones con ponencias y especificar todos los trabajos de grado en los que han estado presentes como Jurados y/o Directores teniendo soportes de todo esto tanto certificados digitales que en su momento se escanearon para poder soportar todo este tema así se apoyó este tema.

Nuestro apoyo también se evidencio con la búsqueda de información también en fuentes como el DANE es muy importante tener bases para poder aportar en las investigaciones de la misma manera se analizaron cifras, encuestas para dar resultados en una investigación para la realización de un artículo para una revista indexada que era de suma importancia. Podemos observar que nuestro trabajo estuvo rodeado de buen clima laboral y excelente apoyo y guía en todas las actividades que realizamos con toda seriedad y compromiso entregando todo de sí para aportar información verídica y resultados positivos para nuestra Universidad de Cundinamarca es de orgullo haber pertenecido a este excelente equipo de trabajo.

ABSTRACT

The focus of this internship work as a degree option is to accompany and support all activities in the research area of the University of Cundinamarca and the Girardot section, to contribute to the development and outcome of some research in order to obtain results in them.

Tables, graphs, flow charts and according to the parameters and both qualitative and quantitative guidelines were made to collect information from



MACROPROCESO DE APOYO	CÓDIGO: AAAr113
PROCESO GESTIÓN APOYO ACADÉMICO	VERSIÓN: 3
DESCRIPCIÓN, AUTORIZACIÓN Y LICENCIA DEL REPOSITORIO INSTITUCIONAL	VIGENCIA: 2017-11-16
	PAGINA: 4 de 8

direct sources of the university such as the archives, library etc; in order to make an excellent contribution to each and every one of the projects carried out, verifying data of the teachers, the research hours of each one, their participation with papers and specifying all the degree works in which they have been present as juries and / or Directors having supports of all this, both digital certificates that were scanned at the time to be able to support this whole issue, so this topic was supported.

Our support is also evidenced by the search for information also in sources such as the DANE, it is very important to have bases to be able to contribute in the investigations, in the same way we analyzed figures, surveys to give results in an investigation for the realization of an article for a indexed magazine that was of paramount importance.

We can see that our work was surrounded by a good work climate and excellent support and guidance in all the activities we do with all seriousness and commitment, giving everything to provide true information and positive results for our University of Cundinamarca. We are proud to have belonged to this excellent work team.

AUTORIZACION DE PUBLICACIÓN

Por medio del presente escrito autorizo (Autorizamos) a la Universidad de Cundinamarca para que, en desarrollo de la presente licencia de uso parcial, pueda ejercer sobre mí (nuestra) obra las atribuciones que se indican a continuación, teniendo en cuenta que, en cualquier caso, la finalidad perseguida será facilitar, difundir y promover el aprendizaje, la enseñanza y la investigación.

En consecuencia, las atribuciones de usos temporales y parciales que por virtud de la presente licencia se autoriza a la Universidad de Cundinamarca, a los usuarios de la Biblioteca de la Universidad; así como a los usuarios de las redes, bases de datos y demás sitios web con los que la Universidad tenga perfeccionado una alianza, son:

Marque con una "X":

AUTORIZO (AUTORIZAMOS)	SI	NO
1. La reproducción por cualquier formato conocido o por conocer.	x	



MACROPROCESO DE APOYO	CÓDIGO: AAAr113
PROCESO GESTIÓN APOYO ACADÉMICO	VERSIÓN: 3
DESCRIPCIÓN, AUTORIZACIÓN Y LICENCIA DEL REPOSITORIO INSTITUCIONAL	VIGENCIA: 2017-11-16
	PAGINA: 5 de 8

2. La comunicación pública por cualquier procedimiento o medio físico o electrónico, así como su puesta a disposición en Internet.	x	
3. La inclusión en bases de datos y en sitios web sean éstos onerosos o gratuitos, existiendo con ellos previa alianza perfeccionada con la Universidad de Cundinamarca para efectos de satisfacer los fines previstos. En este evento, tales sitios y sus usuarios tendrán las mismas facultades que las aquí concedidas con las mismas limitaciones y condiciones.	x	
4. La inclusión en el Repositorio Institucional.	x	

De acuerdo con la naturaleza del uso concedido, la presente licencia parcial se otorga a título gratuito por el máximo tiempo legal colombiano, con el propósito de que en dicho lapso mi (nuestra) obra sea explotada en las condiciones aquí estipuladas y para los fines indicados, respetando siempre la titularidad de los derechos patrimoniales y morales correspondientes, de acuerdo con los usos honrados, de manera proporcional y justificada a la finalidad perseguida, sin ánimo de lucro ni de comercialización.

Para el caso de las Tesis, Trabajo de Grado o Pasantía, de manera complementaria, garantizo(garantizamos) en mi(nuestra) calidad de estudiante(s) y por ende autor(es) exclusivo(s), que la Tesis, Trabajo de Grado o Pasantía en cuestión, es producto de mi(nuestra) plena autoría, de mi(nuestro) esfuerzo personal intelectual, como consecuencia de mi(nuestra) creación original particular y, por tanto, soy(somos) el(los) único(s) titular(es) de la misma. Además, aseguro (aseguramos) que no contiene citas, ni transcripciones de otras obras protegidas, por fuera de los límites autorizados por la ley, según los usos honrados, y en proporción a los fines previstos; ni tampoco contempla declaraciones difamatorias contra terceros; respetando el derecho a la imagen, intimidad, buen nombre y demás derechos constitucionales. Adicionalmente, manifiesto (manifestamos) que no se incluyeron expresiones contrarias al orden público ni a las buenas costumbres. En consecuencia, la responsabilidad directa en la elaboración, presentación, investigación y, en general, contenidos de la Tesis o Trabajo de Grado es de mí (nuestra) competencia exclusiva, eximiendo de toda responsabilidad a la Universidad de Cundinamarca por tales aspectos.

Sin perjuicio de los usos y atribuciones otorgadas en virtud de este documento, continuaré (continuaremos) conservando los correspondientes derechos patrimoniales sin modificación o restricción alguna, puesto que, de acuerdo con la legislación colombiana aplicable, el presente es un acuerdo jurídico que en ningún caso conlleva la enajenación de los derechos patrimoniales derivados del régimen del Derecho de Autor.



MACROPROCESO DE APOYO	CÓDIGO: AAAr113
PROCESO GESTIÓN APOYO ACADÉMICO	VERSIÓN: 3
DESCRIPCIÓN, AUTORIZACIÓN Y LICENCIA DEL REPOSITORIO INSTITUCIONAL	VIGENCIA: 2017-11-16
	PAGINA: 6 de 8

De conformidad con lo establecido en el artículo 30 de la Ley 23 de 1982 y el artículo 11 de la Decisión Andina 351 de 1993, “*Los derechos morales sobre el trabajo son propiedad de los autores*”, los cuales son irrenunciables, imprescriptibles, inembargables e inalienables. En consecuencia, la Universidad de Cundinamarca está en la obligación de RESPETARLOS Y HACERLOS RESPETAR, para lo cual tomará las medidas correspondientes para garantizar su observancia.

NOTA: (Para Tesis, Trabajo de Grado o Pasantía):

Información Confidencial:

Esta Tesis, Trabajo de Grado o Pasantía, contiene información privilegiada, estratégica, secreta, confidencial y demás similar, o hace parte de la investigación que se adelanta y cuyos resultados finales no se han publicado.

SI ___ NO ___X.

En caso afirmativo expresamente indicaré (indicaremos), en carta adjunta tal situación con el fin de que se mantenga la restricción de acceso.

LICENCIA DE PUBLICACIÓN

Como titular(es) del derecho de autor, confiero(erimos) a la Universidad de Cundinamarca una licencia no exclusiva, limitada y gratuita sobre la obra que se integrará en el Repositorio Institucional, que se ajusta a las siguientes características:

a) Estará vigente a partir de la fecha de inclusión en el repositorio, por un plazo de 5 años, que serán prorrogables indefinidamente por el tiempo que dure el derecho patrimonial del autor. El autor podrá dar por terminada la licencia solicitándolo a la Universidad por escrito. (Para el caso de los Recursos Educativos Digitales, la Licencia de Publicación será permanente).

b) Autoriza a la Universidad de Cundinamarca a publicar la obra en formato y/o soporte digital, conociendo que, dado que se publica en Internet, por este hecho circula con un alcance mundial.

c) Los titulares aceptan que la autorización se hace a título gratuito, por lo tanto, renuncian a recibir beneficio alguno por la publicación, distribución, comunicación pública y cualquier otro uso que se haga en los términos de la presente licencia y de la licencia de uso con que se publica.

d) El(Los) Autor(es), garantizo (amos) que el documento en cuestión, es producto de mi (nuestra) plena autoría, de mi (nuestro) esfuerzo personal intelectual, como consecuencia de mi (nuestra) creación original particular y, por tanto, soy (somos) el(los) único(s) titular(es) de la misma. Además, aseguro(aseguramos) que no



MACROPROCESO DE APOYO	CÓDIGO: AAAR113
PROCESO GESTIÓN APOYO ACADÉMICO	VERSIÓN: 3
DESCRIPCIÓN, AUTORIZACIÓN Y LICENCIA DEL REPOSITORIO INSTITUCIONAL	VIGENCIA: 2017-11-16
	PAGINA: 7 de 8

contiene citas, ni transcripciones de otras obras protegidas, por fuera de los límites autorizados por la ley, según los usos honrados, y en proporción a los fines previstos; ni tampoco contempla declaraciones difamatorias contra terceros; respetando el derecho a la imagen, intimidad, buen nombre y demás derechos constitucionales. Adicionalmente, manifiesto (manifestamos) que no se incluyeron expresiones contrarias al orden público ni a las buenas costumbres. En consecuencia, la responsabilidad directa en la elaboración, presentación, investigación y, en general, contenidos es de mí (nuestro) competencia exclusiva, eximiendo de toda responsabilidad a la Universidad de Cundinamarca por tales aspectos.

e) En todo caso la Universidad de Cundinamarca se compromete a indicar siempre la autoría incluyendo el nombre del autor y la fecha de publicación.

f) Los titulares autorizan a la Universidad para incluir la obra en los índices y buscadores que estimen necesarios para promover su difusión.

g) Los titulares aceptan que la Universidad de Cundinamarca pueda convertir el documento a cualquier medio o formato para propósitos de preservación digital.

h) Los titulares autorizan que la obra sea puesta a disposición del público en los términos autorizados en los literales anteriores bajo los límites definidos por la universidad en el “Manual del Repositorio Institucional AAAM003”

i) Para el caso de los Recursos Educativos Digitales producidos por la Oficina de Educación Virtual, sus contenidos de publicación se rigen bajo la Licencia Creative Commons: Atribución- No comercial- Compartir Igual.



j) Para el caso de los Artículos Científicos y Revistas, sus contenidos se rigen bajo la Licencia Creative Commons Atribución- No comercial- Sin derivar.



Nota:

Si el documento se basa en un trabajo que ha sido patrocinado o apoyado por una entidad, con excepción de Universidad de Cundinamarca, los autores garantizan que se ha cumplido con los derechos y obligaciones requeridos por el respectivo contrato o acuerdo.

La obra que se integrará en el Repositorio Institucional, está en el(los) siguiente(s) archivo(s).



MACROPROCESO DE APOYO	CÓDIGO: AAAr113
PROCESO GESTIÓN APOYO ACADÉMICO	VERSIÓN: 3
DESCRIPCIÓN, AUTORIZACIÓN Y LICENCIA DEL REPOSITORIO INSTITUCIONAL	VIGENCIA: 2017-11-16
	PAGINA: 8 de 8

Nombre completo del Archivo Incluida su Extensión (Ej. PerezJuan2017.pdf)	Tipo de documento (ej. Texto, imagen, video, etc.)
1. INFORME FINAL DE PASANTÍA	TEXTO
2.	
3.	
4.	

En constancia de lo anterior, Firmo (amos) el presente documento:

APELLIDOS Y NOMBRES COMPLETOS	FIRMA (autógrafa)
Garzón Tovar Angela Patricia	Angela P. Garzón TOVAR

21.1.50

**PASANTÍA PARA EL PROCESO DE AUTOEVALUACIÓN DEL PROGRAMA DE
ADMINISTRACIÓN DE EMPRESAS EN EL ÁREA DE INVESTIGACIÓN**

ANGELA PATRICIA GARZÓN TOVAR

**UNIVERSIDAD DE CUNDINAMARCA
FACULTAD DE CIENCIAS ADMINISTRATIVAS, ECONÓMICAS Y CONTABLES
PROGRAMA DE ADMINISTRACIÓN DE EMPRESAS
GIRARDOT
2018**

**PASANTÍA PARA EL PROCESO DE AUTOEVALUACIÓN DEL PROGRAMA DE
ADMINISTRACIÓN DE EMPRESAS EN EL ÁREA DE INVESTIGACIÓN**

ANGELA PATRICIA GARZÓN TOVAR

CÓDIGO 31021241

Informe final pasantía como trabajo de grado.

Mg. MARÍA PATRICIA DÍAZ CÁRDENAS
Directora de Pasantía

UNIVERSIDAD DE CUNDINAMARCA
FACULTAD DE CIENCIAS ADMINISTRATIVAS, ECONÓMICAS Y CONTABLES
PROGRAMA DE ADMINISTRACIÓN DE EMPRESAS
PLAN DE PASANTÍA
GIRARDOT
2018

NOTA DE ACEPTACIÓN

Firma Del Jurado

Firma Del Jurado

DEDICATORIAS

De primera mano a Dios quien me guía y permite que yo cumpla mis sueños, a mi familia porque son mi gran apoyo y todos aportaron su granito de arena para que yo pudiera lograr mis estudios mi madre, esposo, hija, hermanas, sobrinos y a mi abuelito Julio que está en el cielo, porque me animaron a seguir adelante y sin su apoyo no lo hubiera podido lograr muchas gracias

A todos los docentes de la Universidad de Cundinamarca que me brindaron todo su conocimiento en especial a mi asesora profesora María Patricia Díaz Cárdenas por su dedicación y apoyo.

AGRADECIMIENTOS

Agradezco a Dios por orientarme y bendecirme siempre para cumplir mis propósitos sin decaer, a mi familia. Mi madre que es mi apoyo incondicional y por hacer de mí una persona luchadora y guerrera a mi esposo por comprenderme y apoyarme, a mis hermanas y sobrinos que siempre me ayudaron a cuidar de mi hija mientras yo me disponía a realizar las actividades de la universidad.

A mi Asesora María Patricia Díaz Cárdenas por su paciencia y calidad humana a la universidad de Cundinamarca porque tiene muchas virtudes a pesar de las falencias del gobierno, por que dispone de profesores maravillosos con unos valores intachables y excelentes seres humanos.

CONTENIDO

1	ÁREA, LÍNEA, PROGRAMA Y TEMA DE INVESTIGACIÓN AL CUAL SE AJUSTA LA PASANTÍA (DENTRO DEL SISTEMA DE INVESTIGACIÓN DE LA FACULTAD:	10
2	OBJETIVOS	11
	OBJETIVO GENERAL	11
	OBJETIVOS ESPECÍFICOS	11
3	JUSTIFICACIÓN	12
4	DESARROLLO DE LA PASANTÍA	14
	4.1 CAPITULO 1	14
	4.2 CAPITULO 2	37
	4.3 CAPITULO 3.	45
	4.4 CAPITULO 4.	53
	4.5 CAPITULO 5.	76
	4.6 CAPITULO 6.	80
	4.7 CAPITULO 7	99
5	CONCLUSIONES	100
6	BIBLIOGRAFÍA	101

LISTA DE TABLAS

Tabla 1. Medición de la calidad en los regalos Girardot y Nilo.	15
Tabla 3. Medición de la calidad en los regalos Jerusalén y Guataquí	16
Tabla 4. Medición de la calidad en los regalos Ricaurte.	17
Tabla 5. Medición de la calidad en la alimentación Girardot y Nilo.	17
Tabla 6. Medición de la calidad en la alimentación Agua de Dios y Nariño.	18
Tabla 7. Medición de la calidad en la alimentación Tocaima y Ricaurte.	18
Tabla 8. Medición de la calidad en la alimentación Jerusalén y Guataquí.	19
Tabla 9. Medición de la calidad en el alojamiento Girardot y Nilo.	19
Tabla 10. Medición de la calidad en el alojamiento Agua de Dios y Nariño.	20
Tabla 11. Medición de la calidad en el alojamiento Tocaima y Ricaurte.	20
Tabla 12. Medición de la calidad en el alojamiento Jerusalén y Guataquí.	21
Tabla 13. Medición de la calidad en las actividades de ocio en Girardot y Nilo.	21
Tabla 14. Medición de la calidad en las actividades de ocio en Agua de Dios y Nariño	22
Tabla 15. Medición de la calidad en las actividades de ocio en Tocaima y Ricaurte.	22
Tabla 16. Medición de la calidad en las actividades de ocio en Jerusalén y Guataquí.	23
Tabla 17. Motivo del viaje Vs Ingresos de Girardot y Nilo.	24
Tabla 18. Motivo del viaje Vs Ingresos de Tocaima y Ricaurte.	25
Tabla 19. Motivo del viaje Vs Ingresos de Agua de Dios y Nariño.	26
Tabla 20. Motivo del viaje Vs Ingresos de Jerusalén y Guataquí.	27
Tabla 21. Nivel de Gasto de los turistas.	28
Tabla 22. Lugar de Procedencia Vs Ingresos.	29
Tabla 23. Grado de satisfacción de los turistas en cuanto al precio y calidad de los Alimentos.	30
Tabla 24. Grado de satisfacción de los turistas en cuanto al precio y calidad del Hospedaje.	30
Tabla 25. Grado de satisfacción de los turistas en cuanto al precio y calidad del Turismo.	31
Tabla 26. Grado de satisfacción de los turistas en cuanto al precio y calidad de las actividades de ocio.	31
Tabla 27. Altura sobre el nivel del mar. (Wikipedia, 2018)	41
Tabla 28. Número de veredas (POT) del municipio. (Gobernación de Cundinamarca, 2014)	41
Tabla 29. Categoría Municipal.	42
Tabla 30. Composición del PIB (municipal)	42
Tabla 31. Índice desempeño Fiscal. (Gobernación de Cundinamarca, 2014)	43
Tabla 32. Instituciones Financieras. (Girardot.info, 2016)	43
Tabla 33. Notarías. (Superintendencia de Notariado y Registro, s.f.)	44
Tabla 34. Horas de Investigación de docentes.	47
Tabla 35. Director y jurado de trabajos de grado docente Arturo Serrano.	54
Tabla 36. Director y jurado de trabajos de grado docente Diego Quiroga.	57
Tabla 37. Director y jurado de trabajos de grado docente Darío Benavides Pava.	57
Tabla 38. Director y jurado de trabajos de grado docente Omar Giovanni Quijano.	59

Tabla 39. Director y jurado de trabajos de grado docente Gloria Soraya Arias.	61
Tabla 40. Director y jurado de trabajos de grado docente María Patricia Díaz Cárdenas.	66
Tabla 41. Concentración de la Población en el departamento de Cundinamarca por provincias.	76
Tabla 42. Estructura demográfica en el departamento de Cundinamarca (2005-2020).	77
Fuente: Dane (2016)	77
Tabla 43. Estructura demográfica en el departamento de Cundinamarca (2005-2020).	78
Fuente: DANE (2015)	78
Tabla 44. Población por sexo y grupo de edad en el departamento de Cundinamarca (2015).	78
Fuente: Proyecciones de población 2005-2020 DANE (2015).	78
Tabla 45. Datos generales Trabajadores Informales Girardot.	80
Tabla 46. Actividades de los trabajadores informales de Girardot.	81
Tabla 47. Problemas y seguridad social de los trabajadores informales de Girardot.	81
Tabla 48. Aspectos ambientales de los trabajadores informales de Girardot.	82
Tabla 49. Datos generales Trabajadores Informales Agua de Dios.	82
Tabla 50. Actividades de los trabajadores informales de Agua de Dios.	83
Tabla 51. Problemas y seguridad social de los trabajadores informales de Agua de Dios.	83
Tabla 52. Aspectos ambientales de los trabajadores informales de Agua de Dios.	84
Tabla 53. Datos generales Trabajadores Informales Nariño.	84
Tabla 54. Actividades de los trabajadores informales de Nariño.	85
Tabla 55. Problemas y seguridad social de los trabajadores informales de Nariño.	86
Tabla 56. Aspectos ambientales de los trabajadores informales de Nariño.	86
Tabla 57. Datos generales Trabajadores Informales Guataquí.	87
Tabla 58. Actividades de los trabajadores informales de Guataquí.	87
Tabla 59. Problemas y seguridad social de los trabajadores informales de Guataquí.	88
Tabla 60. Aspectos ambientales de los trabajadores informales de Guataquí.	88
Tabla 61. Datos generales Trabajadores Informales Jerusalén.	89
Tabla 62. Actividades de los trabajadores informales de Jerusalén.	89
Tabla 63. Problemas y seguridad social de los trabajadores informales de Jerusalén.	90
Tabla 64. Aspectos ambientales de los trabajadores informales de Jerusalén.	90
Tabla 65. Datos generales Trabajadores Informales Tocaima.	91
Tabla 66. Actividades de los trabajadores informales de Tocaima.	91
Tabla 67. Problemas y seguridad social de los trabajadores informales de Tocaima.	92
Tabla 68. Aspectos ambientales de los trabajadores informales de Tocaima.	92
Tabla 69. Datos generales Trabajadores Informales Nilo.	93
Tabla 70. Actividades de los trabajadores informales de Nilo.	93
Tabla 71. Problemas y seguridad social de los trabajadores informales de Nilo.	94
Tabla 72. Aspectos ambientales de los trabajadores informales de Nilo.	94
Tabla 73. Datos generales Trabajadores Informales Ricaurte.	95
Tabla 74. Actividades de los trabajadores informales de Ricaurte.	95
Tabla 75. Problemas y seguridad social de los trabajadores informales de Ricaurte.	96
Tabla 76. Aspectos ambientales de los trabajadores informales de Ricaurte.	97

LISTA DE FIGURAS

Figura 1. Proceso de elaboración tabla de calidad.....	32
Figura 2. Proceso de elaboración tabla Motivo del viaje.....	33
Figura 3. Proceso de elaboración tabla del nivel de gasto.	34
Figura 4. Proceso de elaboración tabla de ingresos.....	35
Figura 5. Proceso de elaboración tabla del grado de satisfacción.....	36
Figura 6. Proceso de elaboración de caracterización de la Provincia del Alto Magdalena.	38
Figura 7. Horas de Investigación en Administración de Empresas.	46
Figura 8. Proceso de ponencias de Seccional Girardot de Administración de Empresas.	50
Figura 9. Proceso de información de trabajos de grado.	53
Figura 11. Proceso de realización de tablas para el Macroproyecto Caracterización del departamento de Cundinamarca.....	79
Figura 12. Proceso realización de tablas para caracterización socioeconómica de los trabajadores informales del Alto Magdalena.	98

LISTA DE ANEXOS

ANEXO A. ASPECTOS ADMINISTRATIVOS	102
ANEXO B. RECURSOS NECESARIOS	102
ANEXO C. PRESUPUESTO	102
ANEXO D. CRONOGRAMA (INFORME FINAL Y SUSTENTACIÓN)	103
ANEXO E. PLANILLAS DE CONTROL DE HORARIOS.	104

PASANTÍA PARA EL PROCESO DE AUTOEVALUACIÓN DEL PROGRAMA DE ADMINISTRACIÓN DE EMPRESAS EN EL ÁREA DE INVESTIGACIÓN

1 ÁREA, LÍNEA, PROGRAMA Y TEMA DE INVESTIGACIÓN AL CUAL SE AJUSTA LA PASANTÍA (DENTRO DEL SISTEMA DE INVESTIGACIÓN DE LA FACULTAD):

LÍNEA DE INVESTIGACIÓN: Pedagogía y Currículo.

PROGRAMA: Administración de Empresas.

TEMA: Pasantía para el proceso de Autoevaluación del Programa de Administración de Empresas en el área de investigación.

2 OBJETIVOS

OBJETIVO GENERAL

Realizar y acompañar actividades en el proceso de Autoevaluación dentro del área de investigación con el fin de contribuir al desarrollo y mejoramiento de algunas investigaciones.

OBJETIVOS ESPECÍFICOS

- Conocer, comprender, analizar y apoyar las actividades derivadas del macroproyecto "caracterización del subsector turismo de Cundinamarca, área demanda.
- Revisar y apoyar a la docente en aspectos relacionados con procesos de autoevaluación en el área de investigación.
- Conocer, comprender y apoyar la revisión documental para la elaboración del artículo en revista indexada derivado de la investigación caracterización socioeconómica de los trabajadores informales del Alto Magdalena.
- Presentar debilidades y fortalezas de las actividades realizadas y proponer recomendaciones que contribuyan a mejorar los procesos de investigación.

3 JUSTIFICACIÓN

Se está rodeado de un sinnúmero de problemas en el entorno, ya sean de índole social, familiar, de salud, tecnológicos, financieros y muchos más, estos aspectos o fenómenos, denominados “problemas” son oportunidades, para poner en prácticas todos aquellos conocimientos adquiridos en la vida universitaria y profesional.

La investigación es la forma mediante la cual el ser humano puede comprender, analizar y aprender algo nuevo o algo que desconocía y es por eso que termina resultando importante y central en la vida humana. La investigación puede darse de muchas maneras, algunas más formales y más conscientes que otras pero es parte vital de nuestra vida como seres en constante aprendizaje y conocimiento.

Ayuda a desarrollar la capacidad de búsqueda de posibles soluciones a problemas formulados y además, contribuye al progreso de la lectura crítica, por lo tanto constituye un estímulo para la actividad intelectual creadora.

Es así que se puede considerar a la investigación de gran beneficio para la sociedad, la mayor riqueza de la humanidad. Gracias a la investigación, se puede aportar a una mejor calidad de vida frente a los retos y cambios que enfrenta la humanidad.

Gary Becker (Premio Nobel de Economía en 1992), expresa que “el éxito o el fracaso económico de una nación ya no depende de la tecnología o de la maquinaria que posee, sino de lo que haga con su gente”. Este profesional refiere que podemos aplicar el pensamiento a nuestro mundo universitario: “Hagamos del estudiante un investigador, crítico, autogestor, generador de desarrollo, capaz de interactuar en equipo con personas de otros saberes y de proponer alternativas con argumentación y espíritu de ayuda hacia el ser humano y el entorno”.

La universidad llega a ser un espacio para fomentar estas capacidades; un lugar privilegiado para investigar, innovar, desarrollar el espíritu creativo y comprender qué somos, en qué universo vivimos, o en qué medida nuestra sociedad, cultura y educación, nuestra historia en el pasado y presente influyen en nuestro modo de pensar y actuar. Es una instancia clave que permite contribuir, a través de la investigación, en el desarrollo sostenible de la sociedad en la cual nos desenvolvemos y así aprender a investigar, Posteriormente definir los objetivos, hacer una revisión de la bibliografía para ver que han escritos otras personas sobre ese tema en particular, definir el método que se usará para recopilar la información, ya sea de tipo cuantitativo utilizando las técnicas de las encuestas, entrevistas cerradas, cuestionarios o de tipo cualitativo utilizando entrevistas abiertas, grupos focales, estudio de casos, trabajo de campo, entre otros, y por ultimo con los resultados elaborar conclusiones y recomendaciones. Lógicamente todo esto lleva un proceso.

Por otra parte la pasantía se deriva del proceso de autoevaluación la cual según el Consejo Nacional de Acreditación es insumo y punto de partida para analizar la Institución o los programas académicos y avanzar así en el proceso; se reconoce en ésta un ejercicio autocrítico que, de forma permanente, debe realizarse para alcanzar alta calidad. Visto así el informe es herramienta clave para el par en la visita y en la elaboración del informe de evaluación externa. Uno de los factores clave exigidos tanto para procesos de registro calificado como de Acreditación es el de investigación.

Según la CNA una institución de alta calidad, de acuerdo con su naturaleza, se reconoce por la efectividad en sus procesos de formación para la investigación, el espíritu crítico y la creación, y por sus aportes al conocimiento científico y al desarrollo cultural en todo su ámbito de influencia.

Por lo anterior es necesario trabajar arduamente en los procesos de investigación en un programa académico, en este caso Administración de Empresas, seccional Girardot; acompañar y realizar actividades en proyectos investigativos es una labor importante, de ahí la necesidad de efectuar la pasantía.

4 DESARROLLO DE LA PASANTÍA

4.1 CAPITULO 1

CONOCER, COMPRENDER, ANALIZAR Y APOYAR LAS ACTIVIDADES DERIVADAS DEL MACROPROYECTO "CARACTERIZACIÓN DEL SUBSECTOR TURISMO DE CUNDINAMARCA", ÁREA DEMANDA.

EL Macroproyecto denominado "CARACTERIZACIÓN DEL SUBSECTOR TURISMO DE CUNDINAMARCA".

OBJETIVO GENERAL

Realizar un estudio del subsector turístico del departamento de Cundinamarca que visibilice el aprovechamiento de su ventaja comparativa, la generación de empleo sostenible, el mejoramiento de la calidad de vida de la población y la utilización razonable de sus recursos.

OBJETIVOS ESPECIFICOS

- **Consolidar el Estado del arte y las tendencias del sector turístico en las provincias objeto de estudio**
 - Analizar el referente teórico y conceptual relacionado con el turismo
 - Revisar el marco normativo nacional.
 - Comparar en los últimos CONPES la política económica y social con la política nacional de turismo.
 - Articular las políticas de CONPES y Planes de Desarrollo Nacional, Departamental y Municipales.
 - Identificar las tendencias globales y comportamiento del mercado turístico
 - Determinar la existencia y aplicación de las Políticas Públicas de Turismo en los municipios del Departamento en las dos últimas administraciones.
 - Verificar en la ejecución presupuestal de los Municipios del Departamento los montos y usos que están realizando en materia de Turismo.

- **Contextualizar servicios y actividades turísticas dentro de la cadena de valor, en las provincias objeto de estudio**
 - Caracterizar servicios y actividades turísticas municipales del departamento
 - Actualizar el inventario de servicios y actividades turísticas municipales y del departamento.
 - Diseñar la matriz del riesgo del sector del Turismo en el departamento

- **Implementar perspectivas estratégicas de innovación, emprendimiento y aplicación de herramientas tecnológicas**
 - Realizar planes de mejoramiento orientados a capacitación y asesoría a los actores involucrados.
 - Diseñar el Sistema Integrado de Información Turística Departamental SITD.
 - Fortalecer las organizaciones empresariales vinculadas al subsector turístico.
 - Elaborar el Plan Prospectivo del Turismo de Cundinamarca.
 - Desarrollar los circuitos turísticos para todos los gustos

ÁREA DEMANDA:

De acuerdo al cruce de variables realizado dentro de la investigación para el respectivo análisis se elaboraron una serie de tablas las cuales fueron:

Regalos, Alimentación, Alojamiento, Ocio, Vs Calidad.

Se tomó de la base de datos la información que contiene las variables del instrumento de demanda, seleccionando los porcentajes de las respuestas que nos dieron las personas encuestadas para saber cuánto dinero gastan de acuerdo a la calidad del servicio de cada una de las variables y las actividades que realizan en cada una de ellas, teniendo en cuenta un nivel bajo, medio y alto.

Tabla 1. Medición de la calidad en los regalos Girardot y Nilo.

DINERO REGALOS										
ACTIVIDAD	GIRARDOT					NILO				
	.	BAJO	MEDIO	ALTO	TOTAL	.	BAJO	MEDIO	ALTO	TOTAL
ATRACTIVOS	66.0	23.0	7.0	5.0	101.0	72.0	17.0	11.0	8.0	108.0
%	44.6	38.3	43.8	27.8	41.7	39.3	23.6	44.0	44.0	36.0
CAMINATA	72.0	32.0	8.0	12.0	124.0	94.0	52.0	14.0	10.0	170.0
%	48.6	53.3	50.0	66.7	51.2	51.4	72.2	56.0	56.0	57.2
FERIAS Y FIESTAS	0.0	2.0	0.0	0.0	2.0	0.0	0.0	0.0	0.0	0.0
%	0.0	3.3	0.0	0.0	0.8	0.0	0.0	0.0	0.0	0.0
RUMBA	10.0	3.0	1.0	1.0	15.0	17.0	3.0	0.0	0.0	20.0
%	6.8	5.0	6.3	5.6	6.2	9.3	4.2	0.0	0.0	6.7
TOTAL ACTIVIDAD	148.0	60.0	16.0	18.0	242.0	183.0	72.0	25.0	18.0	298.0
TOTAL %	100.0	100.0	100.0	100.0	100.0	100.0	100.0	100.0	100.0	100.0

Fuente: Información tomada de la base de datos suministrada por el estadístico asesor del proyecto.

Tabla 2. Medición de la calidad en los regalos Agua de Dios y Nariño.

DINERO REGALOS										
ACTIVIDAD	AGUA DE DIOS					NARIÑO				
	.	BAJO	MEDIO	ALTO	TOTAL	.	BAJO	MEDIO	ALTO	TOTAL
ATRACTIVOS	0.0	0.0	0.0	0.0	0.0	5.0	2.0	0.0	0.0	7.0
%	0.0	0.0	0.0	0.0	0.0	45.5	100.0	0.0	0.0	50.0
CAMINATA	1.0	0.0	0.0	0.0	1.0	5.0	0.0	0.0	0.0	5.0
%	50.0	0.0	0.0	0.0	33.3	45.5	0.0	0.0	0.0	35.7
FERIAS Y FIESTAS	0.0	0.0	0.0	0.0	0.0	0.0	0.0	0.0	0.0	0.0
%	0.0	0.0	0.0	0.0	0.0	0.0	0.0	0.0	0.0	0.0
RUMBA	1.0	1.0	0.0	0.0	2.0	1.0	0.0	0.0	1.0	2.0
%	50.0	100.0	0.0	0.0	66.7	9.1	0.0	0.0	100.0	14.3
TOTAL ACTIVIDAD	2.0	1.0	0.0	0.0	3.0	11.0	2.0	0.0	1.0	14.0
TOTAL %	100.0	100.0	0.0	0.0	100.0	100.0	100.0	0.0	100.0	100.0

Fuente: Información tomada de la base de datos suministrada por el estadístico asesor del proyecto.

Tabla 3. Medición de la calidad en los regalos Jerusalén y Guataquí

DINERO REGALOS										
ACTIVIDAD	JERUSALEN					GUATAQUI				
	.	BAJO	MEDIO	ALTO	TOTAL	.	BAJO	MEDIO	ALTO	TOTAL
ATRACTIVOS	1.0	0.0	0.0	0.0	1.0	2.0	1.0	0.0	0.0	3.0
%	33.3	0.0	0.0	0.0	25.0	100.0	100.0	0.0	0.0	75.0
CAMINATA	1.0	0.0	0.0	1.0	2.0	0.0	0.0	0.0	1.0	1.0
%	33.3	0.0	0.0	100.0	50.0	0.0	0.0	0.0	100.0	25.0
FERIAS Y FIESTAS	0.0	0.0	0.0	0.0	0.0	0.0	0.0	0.0	0.0	0.0
%	0.0	0.0	0.0	0.0	0.0	0.0	0.0	0.0	0.0	0.0
RUMBA	1.0	0.0	0.0	0.0	1.0	0.0	0.0	0.0	0.0	0.0
%	33.3	0.0	0.0	0.0	25.0	0.0	0.0	0.0	0.0	0.0
TOTAL ACTIVIDAD	3.0	0.0	0.0	1.0	4.0	2.0	1.0	0.0	1.0	4.0
TOTAL %	100.0	0.0	0.0	100.0	100.0	100.0	100.0	0.0	100.0	100.0

Fuente: Información tomada de la base de datos suministrada por el estadístico asesor del proyecto.

Tabla 4. Medición de la calidad en los regalos Ricaurte.

DINERO REGALOS					
ACTIVIDAD	RICAURTE				
	.	BAJO	MEDIO	ALTO	TOTAL
ATRACTIVOS	1.0	1.0	0.0	0.0	2.0
%	33.3	33.3	0.0	0.0	28.6
CAMINATA	2.0	1.0	0.0	0.0	3.0
%	66.7	33.3	0.0	0.0	42.9
FERIAS Y FIESTAS	0.0	0.0	0.0	0.0	0.0
%	0.0	0.0	0.0	0.0	0.0
RUMBA	0.0	1.0	1.0	0.0	2.0
%	0.0	33.3	100.0	0.0	28.6
TOTAL ACTIVIDAD	3.0	3.0	1.0	0.0	7.0
TOTAL %	100.0	100.0	100.0	0.0	100.0

Fuente: Información tomada de la base de datos suministrada por el estadístico asesor del proyecto.

Tabla 5. Medición de la calidad en la alimentación Girardot y Nilo.

ACTIVIDAD	DINERO ALIMENTACION									
	GIRARDOT					NILO				
	.	BAJO	MEDIO	ALTO	TOTAL	.	BAJO	MEDIO	ALTO	TOTAL
ATRACTIVOS	5.0	45.0	25.0	26.0	101.0	12.0	44.0	25.0	26.0	107.0
%	31.3	45.4	41.7	39.4	41.7	31.6	38.9	33.8	34.3	36.0
CAMINATA	9.0	49.0	29.0	37.0	124.0	25.0	61.0	40.0	44.0	170.0
%	56.3	49.5	48.3	54.5	51.2	65.8	54.0	54.1	62.9	57.2
FERIAS Y FIESTAS	0.0	0.0	0.0	2.0	2.0	0.0	0.0	0.0	0.0	0.0
%	0.0	0.0	0.0	3.0	0.8	0.0	0.0	0.0	0.0	0.0
RUMBA	2.0	5.0	6.0	2.0	15.0	1.0	8.0	9.0	2.0	20.0
%	12.5	5.1	10.0	3.0	6.2	2.6	7.1	12.2	2.9	12.2
TOTAL ACTIVIDAD	16.0	99.0	60.0	67.0	242.0	38.0	113.0	74.0	72.0	297.0
TOTAL%	100.0	100.0	100.0	100.0	100.0	100.0	100.0	100.0	100.0	100.0

Fuente: Información tomada de la base de datos suministrada por el estadístico asesor del proyecto.

Tabla 6. Medición de la calidad en la alimentación Agua de Dios y Nariño.

ACTIVIDAD	DINERO ALIMENTACION									
	AGUA DE DIOS					NARIÑO				
	.	BAJO	MEDIO	ALTO	TOTAL	.	BAJO	MEDIO	ALTO	TOTAL
ATRACTIVOS	0.0	0.0	0.0	0.0	0.0	1.0	5.0	0.0	1.0	7.0
%	0.0	0.0	0.0	0.0	0.0	50.0	55.6	0.0	100.0	50.0
CAMINATA	0.0	1.0	0.0	0.0	1.0	0.0	4.0	1.0	0.0	5.0
%	0.0	33.3	0.0	0.0	33.3	0.0	44.4	50.0	0.0	35.7
FERIAS Y FIESTAS	0.0	0.0	0.0	0.0	0.0	0.0	0.0	0.0	0.0	0.0
%	0.0	0.0	0.0	0.0	0.0	0.0	0.0	0.0	0.0	0.0
RUMBA	0.0	2.0	0.0	0.0	2.0	1.0	0.0	1.0	0.0	2.0
%	0.0	66.7	0.0	0.0	66.7	50.0	0.0	50.0	0.0	14.3
TOTAL ACTIVIDAD	0.0	3.0	0.0	0.0	3.0	2.0	9.0	2.0	1.0	14.0
TOTAL%	100.0	100.0	100.0	100.0	100.0	100.0	100.0	100.0	100.0	100.0

Fuente: Información tomada de la base de datos suministrada por el estadístico asesor del proyecto.

Tabla 7. Medición de la calidad en la alimentación Tocaima y Ricaurte.

ACTIVIDAD	DINERO ALIMENTACION									
	TOCAIMA					RICAURTE				
	.	BAJO	MEDIO	ALTO	TOTAL	.	BAJO	MEDIO	ALTO	TOTAL
ATRACTIVOS	3.0	1.0	2.0	5.0	11.0	0.0	0.0	1.0	1.0	2.0
%	75.0	14.3	40.0	62.5	45.8	0.0	0.0	100.0	100.0	28.6
CAMINATA	1.0	6.0	3.0	3.0	13.0	0.0	3.0	0.0	0.0	3.0
%	25.0	85.7	60.0	37.5	54.2	0.0	60.0	0.0	0.0	42.9
FERIAS Y FIESTAS	0.0	0.0	0.0	0.0	0.0	0.0	0.0	0.0	0.0	0.0
%	0.0	0.0	0.0	0.0	0.0	0.0	0.0	0.0	0.0	0.0
RUMBA	0.0	0.0	0.0	0.0	0.0	0.0	5.0	0.0	0.0	5.0
%	0.0	0.0	0.0	0.0	0.0	0.0	40.0	0.0	0.0	28.6
TOTAL ACTIVIDAD	4.0	7.0	5.0	8.0	24.0	0.0	8.0	1.0	1.0	10.0
TOTAL%	100.0	100.0	100.0	100.0	100.0	100.0	100.0	100.0	100.0	100.0

Fuente: Información tomada de la base de datos suministrada por el estadístico asesor del proyecto.

Tabla 8. Medición de la calidad en la alimentación Jerusalén y Guataquí.

ACTIVIDAD	DINERO ALIMENTACION									
	JERUSALEN					GUATAQUI				
	.	BAJO	MEDIO	ALTO	TOTAL	.	BAJO	MEDIO	ALTO	TOTAL
ATRACTIVOS	0.0	1.0	0.0	0.0	1.0	0.0	1.0	1.0	1.0	3.0
%	0.0	50.0	0.0	0.0	25.0	0.0	100.0	100.0	50.0	75.0
CAMINATA	1.0	0.0	0.0	1.0	2.0	0.0	0.0	0.0	1.0	1.0
%	100.0	0.0	0.0	100.0	50.0	0.0	0.0	0.0	50.0	25.0
FERIAS Y FIESTAS	0.0	0.0	0.0	0.0	0.0	0.0	0.0	0.0	0.0	0.0
%	0.0	0.0	0.0	0.0	0.0	0.0	0.0	0.0	0.0	0.0
RUMBA	0.0	1.0	0.0	0.0	1.0	0.0	0.0	0.0	0.0	0.0
%	0.0	50.0	0.0	0.0	25.0	0.0	0.0	0.0	0.0	0.0
TOTAL ACTIVIDAD	1.0	2.0	0.0	1.0	4.0	0.0	1.0	1.0	2.0	4.0
TOTAL%	100.0	100.0	100.0	100.0	100.0	100.0	100.0	100.0	100.0	100.0

Fuente: Información tomada de la base de datos suministrada por el estadístico asesor del proyecto.

Tabla 9. Medición de la calidad en el alojamiento Girardot y Nilo.

ACTIVIDAD	DINERO ALOJAMIENTO									
	GIRARDOT					NILO				
	.	BAJO	MEDIO	ALTO	TOTAL	.	BAJO	MEDIO	ALTO	TOTAL
ATRACTIVOS	75.0	6.0	6.0	14.0	101.0	81.0	9.0	6.0	11.0	107.0
%	42.4	50.0	40.0	37.5	41.7	36.3	56.3	26.1	34.5	36.0
CAMINATA	89.0	6.0	7.0	22.0	124.0	127.0	6.0	16.0	21.0	170.0
%	50.3	50.0	46.7	56.3	51.2	57.0	37.5	69.6	58.6	57.2
FERIAS Y FIESTAS	0.0	0.0	1.0	1.0	2.0	0.0	0.0	0.0	0.0	0.0
%	0.0	0.0	6.7	3.1	0.8	0.0	0.0	0.0	0.0	0.0
RUMBA	13.0	0.0	1.0	1.0	15.0	15.0	1.0	1.0	3.0	20.0
%	7.3	0.0	6.7	3.1	6.2	6.7	6.3	4.3	6.9	6.7
TOTAL ACTIVIDAD	177.0	12.0	15.0	38.0	242.0	223.0	16.0	23.0	35.0	297.0
TOTAL %	100.0	100.0	100.0	100.0	100.0	100.0	100.0	100.0	100.0	100.0

Fuente: Información tomada de la base de datos suministrada por el estadístico asesor del proyecto.

Tabla 10. Medición de la calidad en el alojamiento Agua de Dios y Nariño.

DINERO ALOJAMIENTO										
ACTIVIDAD	AGUA DE DIOS					NARIÑO				
	.	BAJO	MEDIO	ALTO	TOTAL	.	BAJO	MEDIO	ALTO	TOTAL
ATRACTIVOS	0.0	0.0	0.0	0.0	0.0	7.0	0.0	0.0	0.0	7.0
%	0.0	0.0	0.0	0.0	0.0	63.6	0.0	0.0	0.0	50.0
CAMINATA	1.0	0.0	0.0	0.0	1.0	3.0	1.0	1.0	0.0	5.0
%	50.0	0.0	0.0	0.0	33.0	27.3	50.0	100.0	0.0	50.0
FERIAS Y FIESTAS	0.0	0.0	0.0	0.0	0.0	0.0	0.0	0.0	0.0	0.0
%	0.0	0.0	0.0	0.0	0.0	0.0	0.0	0.0	0.0	0.0
RUMBA	1.0	0.0	0.0	1.0	2.0	1.0	1.0	0.0	0.0	2.0
%	50.0	0.0	0.0	100.0	66.7	9.1	50.0	0.0	0.0	14.3
TOTAL ACTIVIDAD	2.0	0.0	0.0	1.0	3.0	11.0	2.0	1.0	0.0	14.0
TOTAL %	100.0	100.0	100.0	100.0	100.0	100.0	100.0	100.0	100.0	100.0

Fuente: Información tomada de la base de datos suministrada por el estadístico

Tabla 11. Medición de la calidad en el alojamiento Tocaima y Ricaurte.

DINERO ALOJAMIENTO										
ACTIVIDAD	TOCAIMA					RICAURTE				
	.	BAJO	MEDIO	ALTO	TOTAL	.	BAJO	MEDIO	ALTO	TOTAL
ATRACTIVOS	10.0	0.0	0.0	1.0	11.0	1.0	1.0	0.0	0.0	2.0
%	58.8	0.0	0.0	33.3	45.8	20.0	100.0	0.0	0.0	28.6
CAMINATA	7.0	2.0	2.0	2.0	13.0	2.0	0.0	1.0	0.0	3.0
%	41.2	66.7	0.0	0.0	54.2	40.0	0.0	100.0	0.0	42.9
FERIAS Y FIESTAS	0.0	0.0	0.0	0.0	0.0	0.0	0.0	0.0	0.0	0.0
%	0.0	0.0	0.0	0.0	0.0	0.0	0.0	0.0	0.0	0.0
RUMBA	0.0	0.0	0.0	0.0	0.0	2.0	0.0	0.0	0.0	2.0
%	0.0	0.0	0.0	0.0	0.0	40.0	0.0	0.0	0.0	28.6
TOTAL ACTIVIDAD	17.0	2.0	2.0	3.0	24.0	5.0	1.0	1.0	0.0	7.0
TOTAL %	100.0	100.0	100.0	100.0	100.0	100.0	100.0	100.0	100.0	100.0

Fuente: Información tomada de la base de datos suministrada por el estadístico asesor del proyecto.

Tabla 12. Medición de la calidad en el alojamiento Jerusalén y Guataquí.

DINERO ALOJAMIENTO										
ACTIVIDAD	JERUSALEN					GUATAQUI				
	.	BAJO	MEDIO	ALTO	TOTAL	.	BAJO	MEDIO	ALTO	TOTAL
ATRACTIVOS	1.0	0.0	0.0	0.0	1.0	3.0	0.0	0.0	0.0	3.0
%	25.0	0.0	0.0	0.0	25.0	100.0	0.0	0.0	0.0	75.0
CAMINATA	2.0	0.0	0.0	0.0	2.0	0.0	0.0	0.0	1.0	1.0
%	50.0	0.0	0.0	0.0	50.0	0.0	0.0	0.0	100.0	25.0
FERIAS Y FIESTAS	0.0	0.0	0.0	0.0	0.0	0.0	0.0	0.0	0.0	0.0
%	0.0	0.0	0.0	0.0	0.0	0.0	0.0	0.0	0.0	0.0
RUMBA	1.0	0.0	0.0	0.0	1.0	0.0	0.0	0.0	0.0	0.0
%	25.0	0.0	0.0	0.0	25.0	0.0	0.0	0.0	0.0	0.0
TOTAL ACTIVIDAD	4.0	0.0	0.0	0.0	4.0	3.0	0.0	0.0	1.0	4.0
TOTAL %	100.0	100.0	100.0	100.0	100.0	100.0	100.0	100.0	100.0	100.0

Fuente: Información tomada de la base de datos suministrada por el estadístico asesor del proyecto.

Tabla 13. Medición de la calidad en las actividades de ocio en Girardot y Nilo.

DINERO OCIO										
ACTIVIDAD	GIRARDOT					NILO				
	.	BAJO	MEDIO	ALTO	TOTAL	.	BAJO	MEDIO	ALTO	TOTAL
ATRACTIVOS	41.0	38.0	13.0	9.0	101.0	54.0	28.0	16.0	9.0	107.0
%	40.2	49.4	39.4	31.0	41.7	37.8	31.8	38.1	37.5	36.0
CAMINATA	54.0	33.0	17.0	21.0	125.0	76.0	55.0	24.0	15.0	170.0
%	52.9	42.9	51.5	65.5	51.2	53.1	62.5	57.1	62.5	57.2
FERIAS Y FIESTAS	0.0	1.0	1.0	0.0	2.0	0.0	0.0	0.0	0.0	0.0
%	0.0	1.3	3.0	0.0	0.8	0.0	0.0	0.0	0.0	0.0
RUMBA	7.0	5.0	2.0	1.0	15.0	13.0	5.0	2.0	0.0	20.0
%	6.9	6.5	6.1	3.4	6.2	9.1	5.7	4.8	0.0	6.7
TOTAL ACTIVIDAD	102.0	77.0	33.0	31.0	243.0	143.0	88.0	42.0	24.0	297.0
TOTAL %	100.0	100.0	100.0	100.0	100.0	100.0	100.0	100.0	100.0	100.0

Fuente: Información tomada de la base de datos suministrada por el estadístico asesor del proyecto.

Tabla 14. Medición de la calidad en las actividades de ocio en Agua de Dios y Nariño

DINERO OCIO										
ACTIVIDAD	AGUA DE DIOS					NARIÑO				
	.	BAJO	MEDIO	ALTO	TOTAL	.	BAJO	MEDIO	ALTO	TOTAL
ATRACTIVOS	0.0.	0.0	0.0	0.0	0.0	3.0	3.0	1.0	0.0	7.0
%	0.0.	0.0	0.0	0.0	0.0	33.3	75.0	100.0	0.0	50.0
CAMINATA	1.0	0.0	0.0	0.0	1.0	5.0	0.0	0.0	0.0	5.0
%	50.0	0.0	0.0	0.0	33.3	55.6	0.0	0.0	0.0	35.7
FERIAS Y FIESTAS	0.0.	0.0	0.0	0.0	0.0	0.0.	0.0	0.0	0.0	0.0
%	0.0.	0.0	0.0	0.0	0.0	0.0.	0.0	0.0	0.0	0.0
RUMBA	1.0	1.0	0.0	0.0	2.0	1.0	1.0	0.0	0.0	2.0
%	50.0	100.0	0.0	0.0	66.7	11.1	25.0	0.0	0.0	14.3
TOTAL ACTIVIDAD	2.0	1.0	0.0	0.0	3.0	9.0	4.0	1.0	0.0	14.0
TOTAL %	100.0	100.0	0.0	0.0	100.0	100.0	100.0	100.0	0.0	100.0

Fuente: Información tomada de la base de datos suministrada por el estadístico asesor del proyecto.

Tabla 15. Medición de la calidad en las actividades de ocio en Tocaima y Ricaurte.

DINERO OCIO										
ACTIVIDAD	TOCAIMA					RICAURTE				
	.	BAJO	MEDIO	ALTO	TOTAL	.	BAJO	MEDIO	ALTO	TOTAL
ATRACTIVOS	5.0	5.0	0.0	1.0	11.0	0.0	1.0	1.0	0.0	2.0
%	55.6	55.6	0.0	33.3	45.8	0.0	50.0	50.0	0.0	28.6
CAMINATA	4.0	4.0	3.0	2.0	13.0	1.0	1.0	1.0	0.0	3.0
%	44.4	44.4	100.0	66.7	54.2	33.3	50.0	50.0	0.0	42.9
FERIAS Y FIESTAS	0.0.	0.0	0.0	0.0	0.0	0.0.	0.0	0.0	0.0	0.0
%	0.0.	0.0	0.0	0.0	0.0	0.0.	0.0	0.0	0.0	0.0
RUMBA	0.0.	0.0	0.0	0.0	0.0	2.0	0.0	0.0	0.0	2.0
%	0.0.	0.0	0.0	0.0	0.0	66.7	0.0	0.0	0.0	28.6
TOTAL ACTIVIDAD	9.0	9.0	3.0	3.0	24.0	3.0	2.0	2.0	0.0	7.0
TOTAL %	100.0	100.0	100.0	100.0	100.0	100.0	100.0	100.0	0.0	100.0

Fuente: Información tomada de la base de datos suministrada por el estadístico asesor del proyecto.

Tabla 16. Medición de la calidad en las actividades de ocio en Jerusalén y Guataquí.

DINERO OCIO										
ACTIVIDAD	JERUSALEN					GUATAQUI				
	.	BAJO	MEDIO	ALTO	TOTAL	.	BAJO	MEDIO	ALTO	TOTAL
ATRATIVOS	1.0	0.0	0.0	0.0	1.0	2.0	1.0	0.0	0.0	3.0
%	25.0	0.0	0.0	0.0	25.0	66.7	100.0	0.0	0.0	75.0
CAMINATA	2.0	0.0	0.0	0.0	2.0	1.0	0.0	0.0	0.0	1.0
%	50.0	0.0	0.0	0.0	50.0	33.3	0.0	0.0	0.0	25.0
FERIAS Y FIESTAS	0.0.	0.0	0.0	0.0	0.0	0.0.	0.0	0.0	0.0	0.0
%	0.0.	0.0	0.0	0.0	0.0	0.0.	0.0	0.0	0.0	0.0
RUMBA	1.0	0.0	0.0	0.0	1.0	0.0.	0.0	0.0	0.0	0.0
%	25.0	0.0	0.0	0.0	25.0	0.0.	0.0	0.0	0.0	0.0
TOTAL ACTIVIDAD	4.0	0.0	0.0	0.0	4.0	3.0	1.0	0.0	0.0	4.0
TOTAL %	100.0	0.0	0.0	0.0	100.0	100.0	100.0	0.0	0.0	100.0

Fuente: Información tomada de la base de datos suministrada por el estadístico asesor del proyecto.

Motivo del viaje “Compras, Cultural, Descanso, Familiar, Negocios, Ocio y Recreación, Pasear, Religioso, Salud y Trabajo”, Vs Ingresos.

Se tomó de la base de datos la información que contiene las variables del instrumento de demanda, seleccionando los porcentajes de las respuestas que nos dieron las personas encuestadas para saber cuánto dinero destinan para realizar su viaje y poder realizar las actividades que estén dentro de el mismo con toda la disposición y así sabemos la calidad del servicio de cada una de las variables y las actividades que realizan en cada una de ellas, teniendo en cuenta un nivel bajo, medio y alto.

Tabla 17. Motivo del viaje Vs Ingresos de Girardot y Nilo.

INGRESOS								
MOTIVO DEL VIAJE	GIRARDOT				NILO			
	BAJO	MEDIO	ALTO	TOTAL	BAJO	MEDIO	ALTO	TOTAL
COMPRAS	1.0	2.0	5.0	8.0	0.0	0.0	0.0	0.0
%	3.1	4.7	2.5	3.3	0.0	0.0	0.0	0.0
CULTURAL	0.0	1.0	5.0	6.0	0.0	0.0	0.0	0.0
%	0.0	2.3	3.3	2.5	0.0	0.0	0.0	0.0
DESCANSO	10.0	10.0	27.0	47.0	12.0	5.0	22.0	39.0
%	31.3	23.3	14.2	19.4	22.6	8.9	11.0	13.1
FAMILIAR	3.0	5.0	15.0	24.0	6.0	6.0	33.0	45.0
%	9.4	11.6	9.2	9.9	11.3	10.7	18.4	15.2
NEGOCIOS	0.0	0.0	7.0	7.0	0.0	0.0	0.0	0.0
%	0.0	0.0	3.3	2.9	0.0	0.0	0.0	0.0
OCIO Y RECREACION	2.0	7.0	17.0	26.0	14.0	29.0	59.0	102.0
%	6.3	16.3	10.0	10.7	26.4	51.8	34.6	34.3
PASEAR	12.0	15.0	86.0	113.0	20.0	15.0	68.0	103.0
%	37.5	34.9	54.2	46.7	37.7	26.8	33.8	34.7
RELIGIOSO	1.0	0.0	0.0	1.0	0.0	0.0	0.0	0.0
%	3.1	0.0	0.0	0.4	0.0	0.0	0.0	0.0
SALUD	1.0	0.0	0.0	1.0	0.0	0.0	0.0	0.0
%	3.1	0.0	0.0	0.4	0.0	0.0	0.0	0.0
TRABAJO	2.0	3.0	4.0	9.0	1.0	1.0	6.0	8.0
%	6.3	7.0	3.3	3.7	1.9	1.8	2.2	2.7
TOTAL %	100.0	100.0	100.0	100.0	100.0	100.0	100.0	100.0

Fuente: Información tomada de la base de datos suministrada por el estadístico asesor del proyecto.

Tabla 18. Motivo del viaje Vs Ingresos de Tocaima y Ricaurte.

INGRESOS								
MOTIVO DEL VIAJE	TOCAIMA				RICAURTE			
	BAJO	MEDIO	ALTO	TOTAL	BAJO	MEDIO	ALTO	TOTAL
COMPRAS	0.0	0.0	0.0	0.0	0.0	0.0	0.0	0.0
%	0.0	0.0	0.0	0.0	0.0	0.0	0.0	0.0
CULTURAL	0.0	0.0	0.0	0.0	0.0	0.0	0.0	0.0
%	0.0	0.0	0.0	0.0	0.0	0.0	0.0	0.0
DESCANSO	1.0	3.0	8.0	12.0	0.0	0.0	0.0	0.0
%	50.0	60.0	50.0	50.0	0.0	0.0	0.0	0.0
FAMILIAR	0.0	0.0	2.0	2.0	0.0	0.0	0.0	0.0
%	0.0	0.0	7.1	8.3	0.0	0.0	0.0	0.0
NEGOCIOS	0.0	0.0	0.0	0.0	0.0	0.0	0.0	0.0
%	0.0	0.0	0.0	0.0	0.0	0.0	0.0	0.0
OCIO Y RECREACION	0.0	0.0	0.0	0.0	1.0	0.0	5.0	6.0
%	0.0	0.0	0.0	0.0	100.0	0.0	100.0	85.7
PASEAR	1.0	2.0	7.0	10.0	0.0	1.0	0.0	1.0
%	50.0	40.0	42.9	41.7	0.0	100.0	0.0	14.3
RELIGIOSO	0.0	0.0	0.0	0.0	0.0	0.0	0.0	0.0
%	0.0	0.0	0.0	0.0	0.0	0.0	0.0	0.0
SALUD	0.0	0.0	0.0	0.0	0.0	0.0	0.0	0.0
%	0.0	0.0	0.0	0.0	0.0	0.0	0.0	0.0
TRABAJO	0.0	0.0	0.0	0.0	0.0	0.0	0.0	0.0
%	0.0	0.0	0.0	0.0	0.0	0.0	0.0	0.0
TOTAL %	100.0	100.0	100.0	100.0	100.0	100.0	100.0	100.0

Fuente: Información tomada de la base de datos suministrada por el estadístico asesor del proyecto.

Tabla 19. Motivo del viaje Vs Ingresos de Agua de Dios y Nariño.

MOTIVO DEL VIAJE	INGRESOS							
	AGUA DE DIOS				NARIÑO			
	BAJO	MEDIO	ALTO	TOTAL	BAJO	MEDIO	ALTO	TOTAL
COMPRAS	0.0	0.0	0.0	0.0	0.0	0.0	0.0	0.0
%	0.0	0.0	0.0	0.0	0.0	0.0	0.0	0.0
CULTURAL	0.0	0.0	0.0	0.0	0.0	0.0	0.0	0.0
%	0.0	0.0	0.0	0.0	0.0	0.0	0.0	0.0
DESCANSO	0.0	0.0	1.0	1.0	0.0	0.0	1.0	1.0
%	0.0	0.0	50.0	33.3	0.0	0.0	50.0	7.1
FAMILIAR	0.0	0.0	0.0	0.0	1.0	1.0	0.0	2.0
%	0.0	0.0	0.0	0.0	16.7	25.0	0.0	14.3
NEGOCIOS	0.0	0.0	0.0	0.0	0.0	0.0	0.0	0.0
%	0.0	0.0	0.0	0.0	0.0	0.0	0.0	0.0
OCIO Y RECREACION	1.0	0.0	1.0	2.0	3.0	1.0	2.0	6.0
%	100.0	0.0	50.0	66.7	50.0	25.0	50.0	42.9
PASEAR	0.0	0.0	0.0	0.0	2.0	2.0	1.0	5.0
%	0.0	0.0	0.0	0.0	33.3	50.0	0.0	35.7
RELIGIOSO	0.0	0.0	0.0	0.0	0.0	0.0	0.0	0.0
%	0.0	0.0	0.0	0.0	0.0	0.0	0.0	0.0
SALUD	0.0	0.0	0.0	0.0	0.0	0.0	0.0	0.0
%	0.0	0.0	0.0	0.0	0.0	0.0	0.0	0.0
TRABAJO	0.0	0.0	0.0	0.0	0.0	0.0	0.0	0.0
%	0.0	0.0	0.0	0.0	0.0	0.0	0.0	0.0
TOTAL %	100.0	100.0	100.0	100.0	100.0	100.0	100.0	100.0

Fuente: Información tomada de la base de datos suministrada por el estadístico asesor del proyecto.

Tabla 20. Motivo del viaje Vs Ingresos de Jerusalén y Guataquí.

INGRESOS								
MOTIVO DEL VIAJE	JERUSALEN				GUATAQUI			
	BAJO	MEDIO	ALTO	TOTAL	BAJO	MEDIO	ALTO	TOTAL
COMPRAS	0.0	0.0	0.0	0.0	0.0	0.0	0.0	0.0
%	0.0	0.0	0.0	0.0	0.0	0.0	0.0	0.0
CULTURAL	0.0	0.0	0.0	0.0	0.0	0.0	0.0	0.0
%	0.0	0.0	0.0	0.0	0.0	0.0	0.0	0.0
DESCANSO	0.0	0.0	0.0	0.0	0.0	0.0	0.0	0.0
%	0.0	0.0	0.0	0.0	0.0	0.0	0.0	0.0
FAMILIAR	0.0	0.0	0.0	0.0	0.0	0.0	0.0	0.0
%	0.0	0.0	0.0	0.0	0.0	0.0	0.0	0.0
NEGOCIOS	0.0	0.0	0.0	0.0	0.0	0.0	0.0	0.0
%	0.0	0.0	0.0	0.0	0.0	0.0	0.0	0.0
OCIO Y RECREACION	3.0	0.0	1.0	4.0	0.0	1.0	3.0	4.0
%	100.0	0.0	100.0	100.0	0.0	100.0	100.0	100.0
PASEAR	0.0	0.0	0.0	0.0	0.0	0.0	0.0	0.0
%	0.0	0.0	0.0	0.0	0.0	0.0	0.0	0.0
RELIGIOSO	0.0	0.0	0.0	0.0	0.0	0.0	0.0	0.0
%	0.0	0.0	0.0	0.0	0.0	0.0	0.0	0.0
SALUD	0.0	0.0	0.0	0.0	0.0	0.0	0.0	0.0
%	0.0	0.0	0.0	0.0	0.0	0.0	0.0	0.0
TRABAJO	0.0	0.0	0.0	0.0	0.0	0.0	0.0	0.0
%	0.0	0.0	0.0	0.0	0.0	0.0	0.0	0.0
TOTAL %	100.0	100.0	100.0	100.0	100.0	100.0	100.0	100.0

Fuente: Información tomada de la base de datos suministrada por el estadístico asesor del proyecto.

Se tomó de la base de datos la información que contiene las variables del instrumento de demanda, seleccionando los porcentajes de las respuestas proporcionadas por las personas encuestadas para saber el nivel de gasto que tienen los turistas al realizar su viaje. Siendo muy Alto, Alto, Medio, Bajo.

Tabla 21. Nivel de Gasto de los turistas.

GASTO TOTAL		
	CANTIDAD	%
ALTO	281	47
BAJO	98	16
MEDIO	110	19
MUY ALTO	106	18
TOTAL	595	100

Fuente: Información tomada de la base de datos suministrada por el estadístico asesor del proyecto.

A partir de la base de datos se extrajo la información que contiene las variables del instrumento de demanda, seleccionando los porcentajes de las respuestas dadas por las personas encuestadas para saber cuál era su lugar de procedencia y un promedio de sus ingresos para poder realizar su viaje, en un rango desde \$ 500.000 a más de 3.000.000 de pesos.

Tabla 22. Lugar de Procedencia Vs Ingresos.

DPTO RESIDENCIA	INGRESOS					VACIAS	TOTAL
	De \$500.000 a \$1.500.000	De \$1.500.000 a \$2.500.000	De \$2.500.000 a \$3.500.000	De \$3.500.000 a \$5.000.000	Más de \$5.000.000		
ANTIOQUIA	0	3	1	1	0	8	13
ATLANTICO	0	0	1	0	0	0	1
BOGOTA	82	59	18	36	1	2	198
BOYACA	0	0	0	0	0	5	5
CALIFORNIA	0	0	0	0	0	2	2
CAUCA	0	1	0	0	0	1	2
CESAR	0	0	0	0	0	1	1
CHOCO	0	0	0	0	0	2	2
CUNDINAMARCA	30	25	10	3	1	177	246
FLORIDA	0	0	0	0	1	0	1
HUILA	0	1	0	0	0	9	10
MAGDALENA	0	0	0	0	0	1	1
META	0	1	1	0	0	4	6
PASTO	0	0	0	0	0	2	2
PEREIRA	0	0	0	0	0	2	2
QUINDIO	1	0	0	0	0	3	4
SANTANDER	0	0	0	0	0	4	4
TOLIMA	16	12	9	11	0	36	84
VALLE DEL CAUCA	0	1	1	1	0	1	4
VIENA	0	0	0	0	0	1	1
TOTAL	129	103	41	52	3	261	589

Fuente: Información tomada de la base de datos suministrada por el estadístico asesor del proyecto.

Con base en la información de la matriz general que contiene las variables del instrumento de demanda, seleccionando los porcentajes de las respuestas que nos dieron las personas encuestadas para saber el grado de satisfacción en cuanto a la calidad y precio de la Alimentación, Hospedaje, Turismo y Ocio. Con una calificación de 1 a 5.

Tabla 23. Grado de satisfacción de los turistas en cuanto al precio y calidad de los Alimentos.

PRECIO ALIMENTOS					
CALIFICACIÓN	1	2	3	4	5
# PERSONAS	37	42	81	225	210
PORCENTAJE	6,22%	7,06%	14%	38%	35%
CALIDAD ALIMENTOS					
CALIFICACIÓN	1	2	3	4	5
# PERSONAS	21	46	80	198	250
PORCENTAJE	4%	8%	13%	33%	42%

Fuente: Información tomada de la base de datos suministrada por el estadístico asesor del proyecto.

Tabla 24. Grado de satisfacción de los turistas en cuanto al precio y calidad del Hospedaje.

PRECIO HOSPEDAJE					
CALIFICACIÓN	1	2	3	4	5
# PERSONAS	40	43	64	189	259
PORCENTAJE	7%	7%	11%	32%	44%
CALIDAD HOSPEDAJE					
CALIFICACIÓN	1	2	3	4	5
# PERSONAS	27	40	88	200	240
PORCENTAJE	5%	7%	15%	34%	40%

Fuente: Información tomada de la base de datos suministrada por el estadístico asesor del proyecto.

Tabla 25. Grado de satisfacción de los turistas en cuanto al precio y calidad del Turismo.

PRECIO TURISMO					
CALIFICACIÓN	1	2	3	4	5
# PERSONAS	29	35	90	219	222
PORCENTAJE	5%	6%	15%	37%	37%
CALIDAD TURISMO					
CALIFICACIÓN	1	2	3	4	5
# PERSONAS	36	11	75	220	253
PORCENTAJE	6%	2%	13%	37%	43%

Fuente: Información tomada de la base de datos suministrada por el estadístico asesor del proyecto.

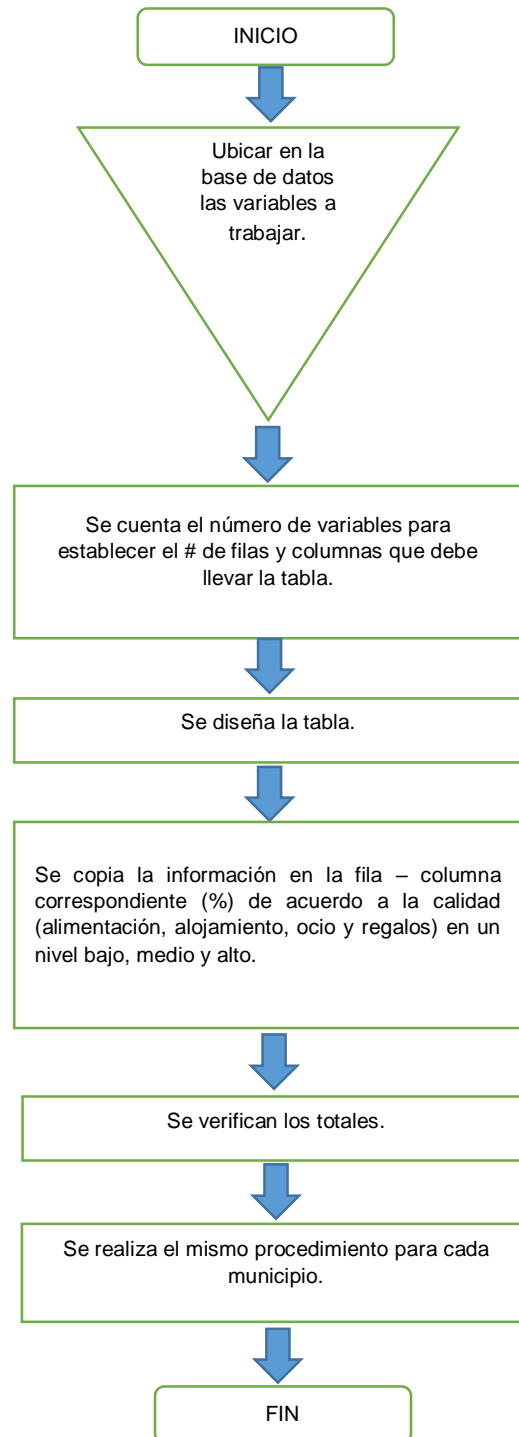
Tabla 26. Grado de satisfacción de los turistas en cuanto al precio y calidad de las actividades de ocio.

PRECIO OCIO					
CALIFICACIÓN	1	2	3	4	5
# PERSONAS	16	20	89	230	240
PORCENTAJE	3%	3%	15%	39%	40%
CALIDAD OCIO					
CALIFICACIÓN	1	2	3	4	5
# PERSONAS	19	33	76	229	238
PORCENTAJE	3%	6%	13%	38%	40%

Fuente: Información tomada de la base de datos suministrada por el estadístico asesor del proyecto.

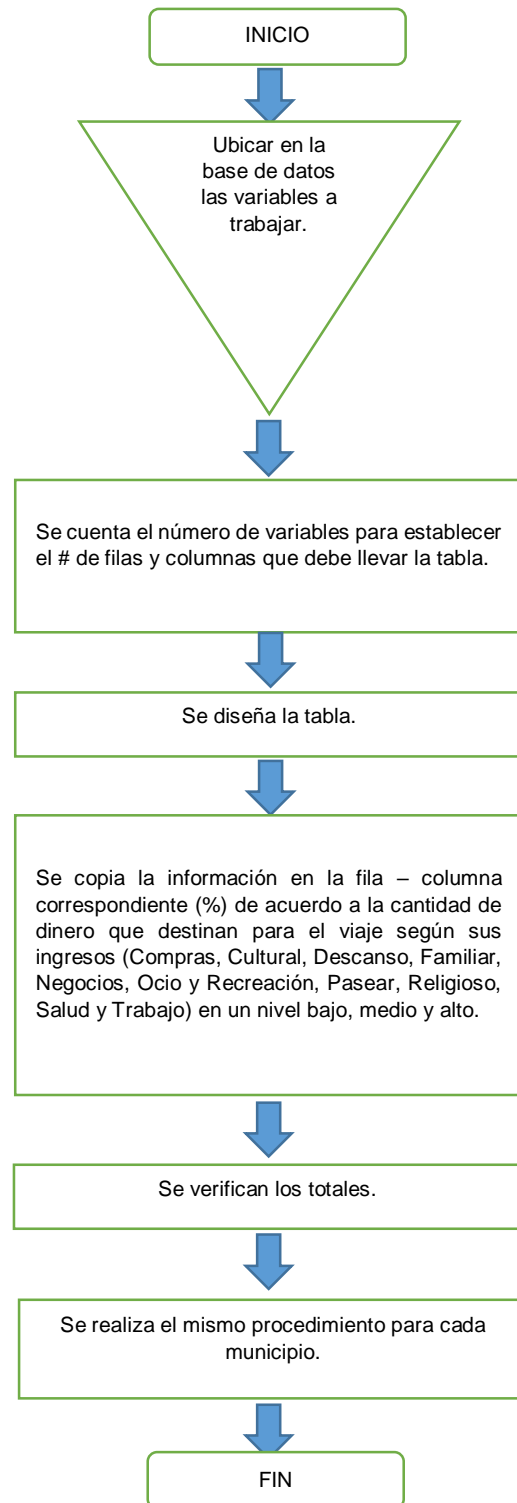
En la figura 1 se muestra la manera como se ayudó a realizar la tabla correspondiente a la variable calidad

Figura 1. Proceso de elaboración tabla de calidad.



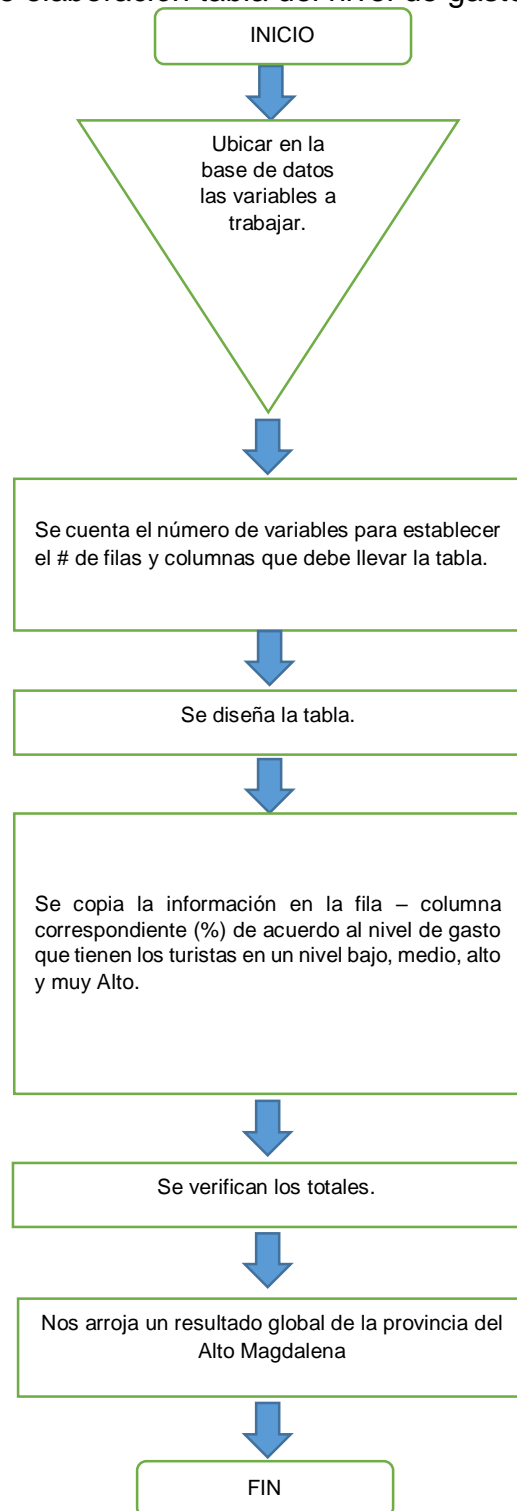
En la figura 2 se muestra la manera como se ayudó a realizar la tabla que ilustra la variable motivo del viaje

Figura 2. Proceso de elaboración tabla Motivo del viaje.



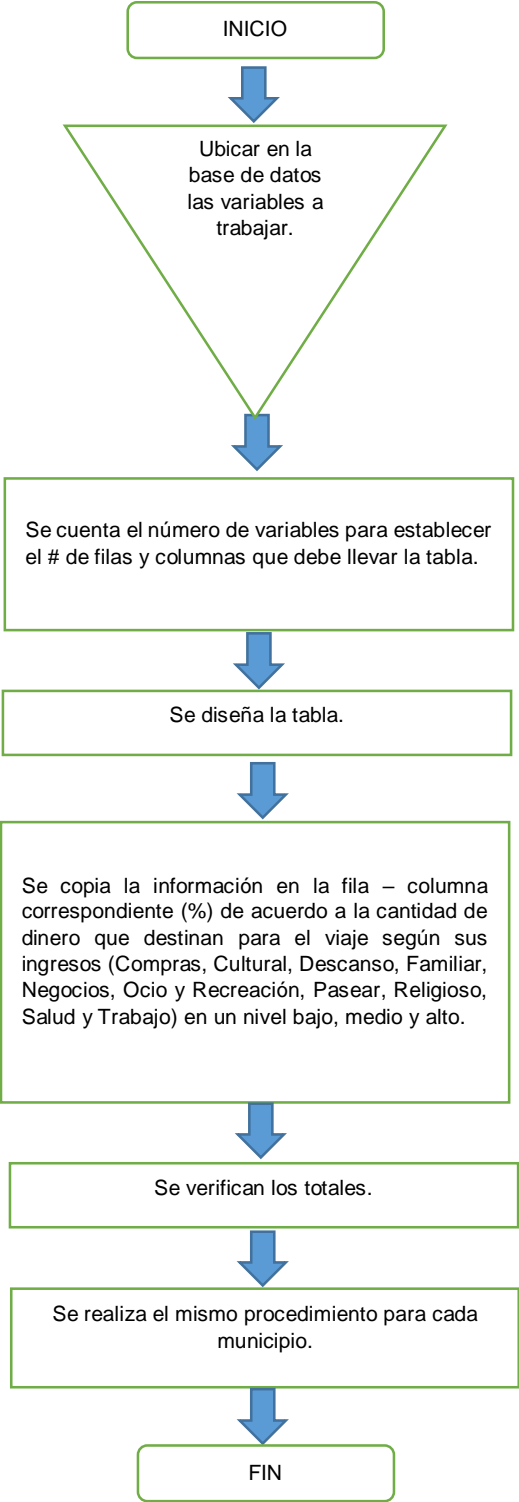
En la figura 3 se muestra la manera como se ayudó a realizar la tabla que ilustra la variable del nivel de gasto

Figura 3. Proceso de elaboración tabla del nivel de gasto.



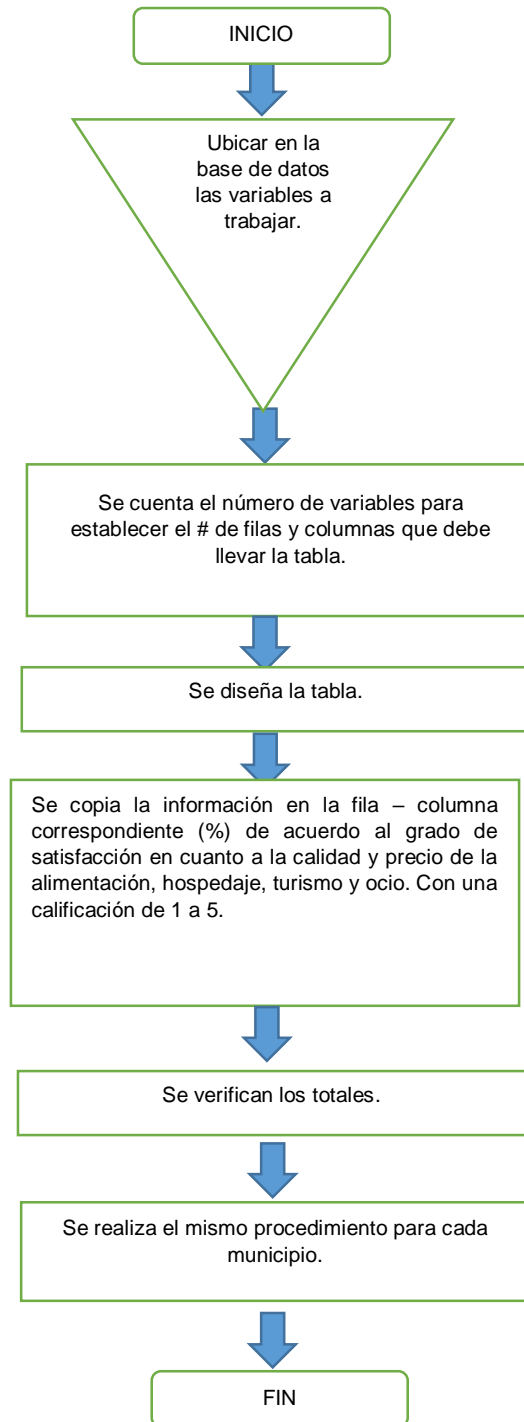
En la figura 4 se muestra la manera como se ayudó a realizar la tabla que ilustra la variable ingresos.

Figura 4. Proceso de elaboración tabla de ingresos.



En la figura 5 se muestra la manera como se ayudó a realizar la tabla que ilustra la variable grado de satisfacción.

Figura 5. Proceso de elaboración tabla del grado de satisfacción.



4.2 CAPITULO 2

CARACTERIZACION PROVINCIA ALTO MAGDALENA.

Este es un documento complementario al macroproyecto caracterización del subsector turismo de Cundinamarca. Para su elaboración debió buscarse información en la web de las páginas de la Gobernación de Cundinamarca – Visor, Plan de Desarrollo del departamento. 2016-2019, plan sectorial de turismo 2014 - 2018 entre otros.

Se realizó la búsqueda de información para resolver las preguntas que se necesitaba para la caracterización.

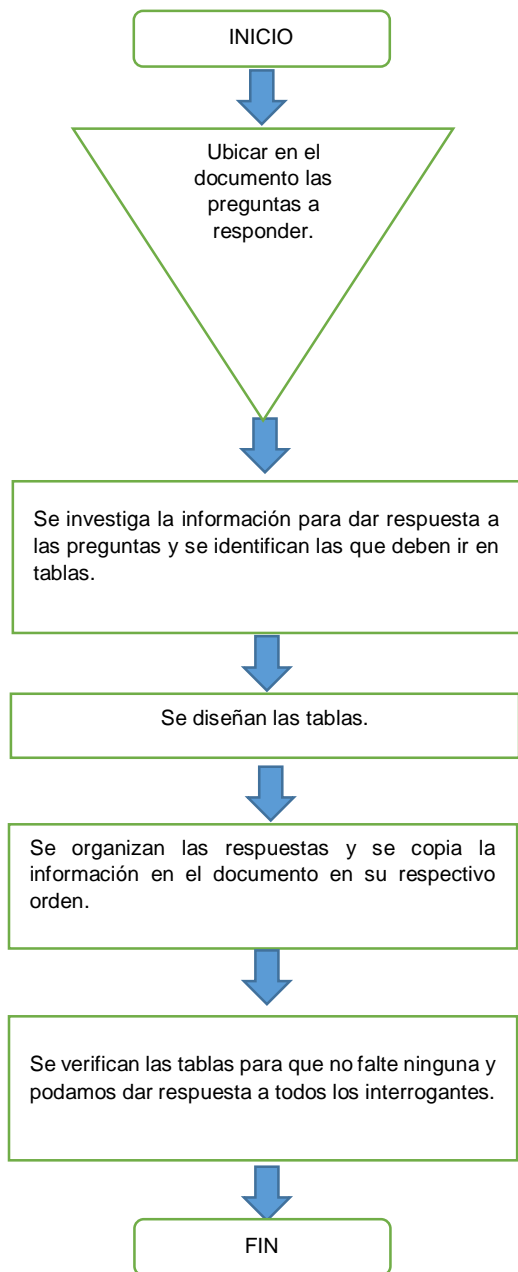
- Extensión Territorial
- Temperatura
- Tasa de desempleo
- Instituciones Ambientales
- Instituciones Publicas

Y se elaboraron las siguientes tablas.

- Altura sobre el nivel del mar.
- Numero de Veredas
- Categoría Municipal
- Composición del PIB
- Índice Desempeño Fiscal
- Instituciones Financieras
- Notarias

En la figura 6 se muestra la manera como se ayudó a realizar la caracterización de la Provincia del Alto Magdalena.

Figura 6. Proceso de elaboración de caracterización de la Provincia del Alto Magdalena.



Búsqueda de Información:

- Extensión Territorial

LA PROVINCIA DEL ALTO MAGDALENA es una región del departamento de Cundinamarca, Colombia, compuesta por ocho municipios, con una población total de 152.271 habitantes según el censo del DANE en el 2005. La capital de la provincia es el municipio de Girardot, que cuenta con una población de 95.496 habitantes.

Ocho municipios que conforman la provincia del Alto Magdalena:

- Girardot, capital de la Provincia.
- Agua de Dios
- Guataquí
- Jerusalén
- Nariño
- Nilo
- Tocaima
- Ricaurte.

La provincia del Alto Magdalena (Wikipedia, 2017), como su nombre lo indica, está bañada por la zona alta del Río Magdalena en Cundinamarca. Esta provincia hace parte de una región que el "Plan de Ordenamiento Territorial" estima en 4.045 Km² y una población que supera los 600.000 habitantes.

- Temperatura/Precipitación promedia

La provincia del Alto Magdalena (Wikipedia, 2017), goza de una temperatura promedio de 23 °C a 35 °C

- Tasa de desempleo (Anyi, 2014)

Girardot 15%

- Instituciones Ambientales (Alcaldía de Girardot, 2014)
 - Oficina asesora de planeación municipal
 - Oficina de gestión del riesgo
 - Corporación autónoma regional CAR

INSTITUCIONES PÚBLICAS.

GIRARDOT (Paginas Amarillas, s.f.)

Corporación Autónoma Regional
(CAR)

DIAN

SENA

Alcaldía Municipal

Universidad de Cundinamarca

Colegios Públicos

Centros de salud

Biblioteca del Banco de la Republica

Pro desarrollo

Ser Regional

Registraduría Nacional del Estado
Civil

Contraloría Municipal

Personería Municipal

Juzgados Municipales

INPEC

Alcaldía Municipal

RICAURTE

Cundeportes

Registraduría Nacional del Estado
Civil

Centro de salud

AGUA DE DIOS

Banco Agrario

Museo Luis A. Calvo

Museo Medico de La Lepra
(Sanatorio)

Alcaldía Municipal

Biblioteca Municipal

Sanatorio de Agua de Dios

Colegio Departamental Miguel Unía

NILO

Alcaldía Municipal

Fuerte Militar Tolemaida

Hospital Municipal de Nilo

Nariño

Alcaldía Municipal

Guataquí

Alcaldía Municipal

Jerusalén

Alcaldía Municipal

Tocaima

ESE. Hospital Marco Felipe Afanador

Tabla 27. Altura sobre el nivel del mar. (Wikipedia, 2018)

La cabecera municipal está a una altura de 310,125 m s. n. m.

Municipio	Altitud (m.s.n.m)
Agua de Dios	380
Girardot	289
Guataqui	255
Jerusalén	300
Nariño	265
Nilo	333
Ricaurte	282
Tocaima	377
Altitud (m.s.n.m)	310,125

Tabla 28. Número de veredas (POT) del municipio. (Gobernación de Cundinamarca, 2014)

Municipio	No. De veredas
Agua de Dios	14
Girardot	11
Guataqui	9
Jerusalén	17
Nariño	5
Nilo	19
Ricaurte	14
Tocaima	37

Tabla 29. Categoría Municipal.

Municipio	Categoría Municipal
Agua de Dios	Sexta
Girardot	Segunda
Guataquí	Sexta
Jerusalén	Sexta
Nariño	Sexta
Nilo	Quinta
Ricaurte	Quinta
Tocaima	Sexta

Fuente: Visor Estadístico Municipal.

Tabla 30. Composición del PIB (municipal)

Municipio	PIB
Girardot	65,7
Tocaima	9,8
Agua de Dios	7,9
Ricaurte	6,8
Nilo	3,3
Jerusalén	2,5
Nariño	2,3
Guataqui	1,7

Tabla 31. Índice desempeño Fiscal. (Gobernación de Cundinamarca, 2014)

Municipio	Índice Desempeño Fiscal
Agua de Dios	70,3
Girardot	75,2
Guataqui	63,4
Jerusalén	68,3
Nariño	60,6
Nilo	82,9
Ricaurte	83
Tocaima	71,8

Tabla 32. Instituciones Financieras. (Girardot.info, 2016)

Municipio	Instituciones Financieras
Agua de Dios	5
Girardot	10
Guataqui	0
Jerusalén	0
Nariño	0
Nilo	1
Ricaurte	0
Tocaima	4

Tabla 33. Notarías. (Superintendencia de Notariado y Registro, s.f.)

Municipio	Notarias
Agua de Dios	1
Girardot	2
Guataqui	0
Jerusalén	0
Nariño	0
Nilo	0
Ricaurte	0
Tocaima	1

4.3 CAPITULO 3.

REVISAR Y APOYAR A LA DOCENTE EN ASPECTOS RELACIONADOS CON PROCESOS DE AUTOEVALUACIÓN EN EL ÁREA DE INVESTIGACIÓN.

INFORMACIÓN DE LOS PROCESOS DE INVESTIGACIÓN EN EL PROGRAMA DE ADMINISTRACION DE EMPRESAS SOLICITADOS POR LA FACULTAD DE CIENCIAS ADMINISTRATIVAS ECONOMICAS Y CONTABLES.

La Facultad de Ciencias Administrativas Económicas y Contables envió un documento a la coordinación del programa y los docentes con horas de investigación para diligenciarlo con información necesaria para los procesos de autoevaluación y registro calificado.

Se realizó la búsqueda de los contratos de los docentes en los archivos de la oficina del programa de Administración de Empresas Seccional Girardot, con el fin de establecer las horas de investigación en cada uno de ellos en el período del año 2013-2018.

A continuación se ilustra el procedimiento de forma gráfica.

En la figura 7 se muestra la manera como se ayudó a realizar la tabla de horas de investigación, información necesaria para enviar a la Facultad.

Figura 7. Horas de Investigación en Administración de Empresas.

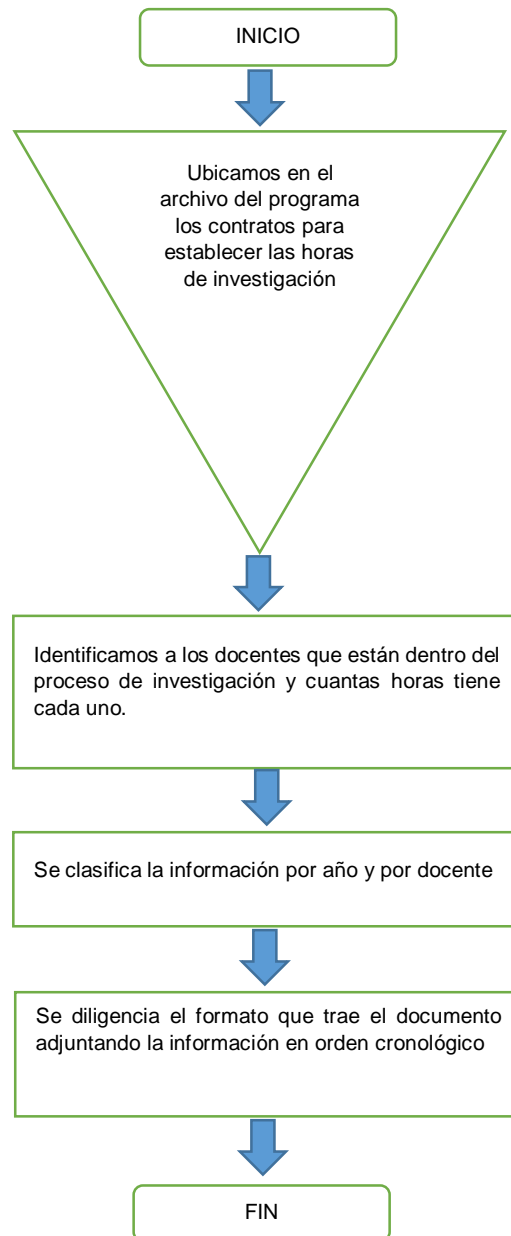


Tabla 34. Horas de Investigación de docentes.

Programa Administración de Empresas Girardot

AÑO	PROFESORES INVESTIGADORES	Nº HORAS DEDICACIÓN	ACTO ADMINISTRATIVO / CONTRATOS
		CTI	
2013	DARIO BENAVIDES	21	
	CESAR RAMOS	16	
	EDGAR VALDES	15	
	GERMAN HOYOS	4	
	GIOVANNY QUIJANO	6	
	LIBARDO PORTELA	13	
	MARÍA PATRICIA DIAZ	9	
	TOTAL HORAS	84	
2014	DARIO BENAVIDES	10	
	CESAR RAMOS	8	
	EDGAR VALDES	8	
	GERMAN HOYOS	2	
	GIOVANNY QUIJANO	3	
	LIBARDO PORTELA	7	
	PATRICIA DIAZ	9	
	TOTAL HORAS	47	

AÑO	PROFESORES INVESTIGADORES	Nº HORAS DEDICACIÓN	ACTO ADMINISTRATIVO / CONTRATOS
		CTI	
2015	DARIO BENAVIDES	17	
	CESAR RAMOS	11	
	EDGAR VALDES	12	
	GERMAN HOYOS	3	
	LIBARDO PORTELA	10	
	PATRICIA DIAZ	9	
	SORAYA ARIAS	7	
	TOTAL HORAS	69	
2016	DARIO BENAVIDES	26	
	ANA BEATRIZ MELO	8	
	GIOVANNY QUIJANO	8	
	GERMAN HOYOS	4	
	LIBARDO PORTELA	18	
	PATRICIA DIAZ	20	
	SORAYA ARIAS	21	
	ARTURO SERRANO	20	
	ALVARO MANTILLA	8	
	RICARDO TORRES	8	

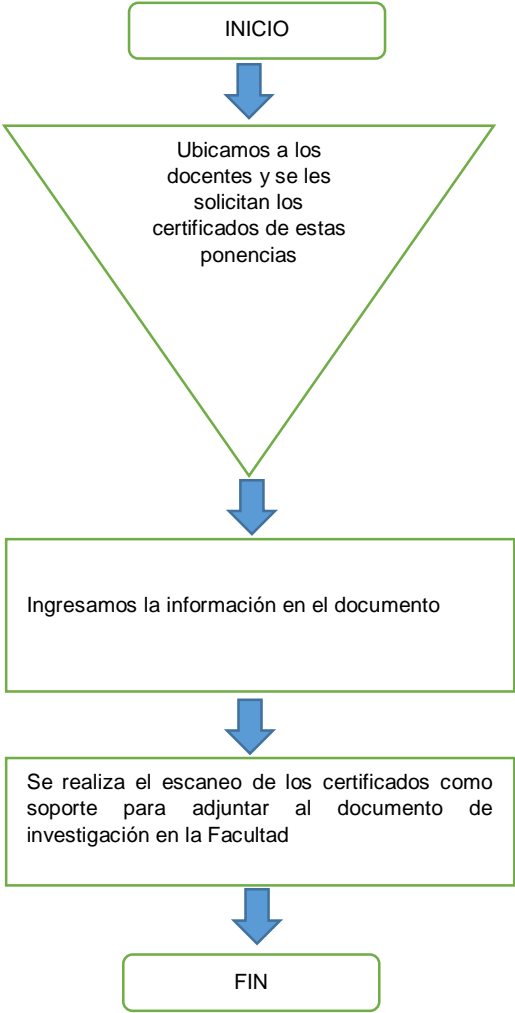
AÑO	PROFESORES INVESTIGADORES	Nº HORAS DEDICACIÓN	ACTO ADMINISTRATIVO / CONTRATOS
		CTI	
	TOTAL HORAS	141	
2017	DARIO BENAVIDES	34	
	LIBARDO PORTELA	10	
	GLORIA SORAYA ARIAS	10	
	MARIA PATRICIA DÍAZ C.	34	
	TOTAL HORAS	88	
2018	DARIO BENAVIDES	20	
	MARIA PATRICIA DIAZ C.	10	
	TOTAL HORAS	30	

Fuente: Elaboración propia

En el punto Salidas Nacionales de este mismo documento de Investigación en la Facultad también se aporta la información que solicitan de las Ponencias de en los que han participado los docentes de la Seccional de Girardot.

En la figura 8 se muestra la manera como se ayudó a realizar la tabla de las ponencias de cada Docente, información necesaria para enviar a la Facultad.

Figura 8. Proceso de ponencias de Seccional Girardot de Administración de Empresas.



MARIA PATRICIA DIAZ CARDENAS

- **V ENCUENTRO DE SEMILLEROS DE INVESTIGACIÓN.** 22-04-15
ITFIP Espinal - Tolima Ponente
- **VI ENCUENTRO NACIONAL Y II INTERNACIONAL DE CIENCIA Y TECNOLOGIA.**16-09-2016-Escuela Militar de Suboficiales-Tolemada Ponente
- **PUBLICACION EN LA REVISTA ELECTRÓNICA DE INVESTIGACIÓN DE TECNOLOGIAS EDUCATIVAS ITFIPVIRTUAL. NIVEL DE APROPIACION DEL MANEJO DE LAS TIC Y USO DE LAS AULAS VIRTUALES, PROGRAMA ADMINISTRACION DE EMPRESAS Y GESTION TURISTICA Y HOTELERA UNIVERSIDAD CUNDINAMARCA GIRARDOT.**23-12-2016
ITFIPVIRTUAL ON ISSN: 2539 – 2506 (EN LINEA) VOL.1 NUM 1.
Espinal – Tolima Publicación
- **1er. CONGRESO INTERNACIONAL DE INNOVACION Y TENDENCIAS DE LA INGENIERIA FINANCIERA.** 27-04-2017 - Universidad Piloto de Colombia. Seccional Alto Magdalena. Ponente
- **II ENCUENTRO NACIONAL Y I INTERNACIONAL EN CIENCIAS ECONOMICAS, ADMINISTRATIVAS Y CONTABLES ITFIP 2017.** 2 Y 3 de noviembre de 2017. ITFIP Espinal - Tolima Ponente

LIBARDO PORTELA

- **EL COSTO FINANCIERO DE LA ENFERMEDAD CRONICA NO TRANSMISIBLE EN GIRARDOT: CONSUMO REAL EFECTIVO ASOCIADO AL CUIDADO.** 30-10-14 Extensión Universitaria de la Universidad De Cundinamarca Ponente
- **V ENCUENTRO DE SEMILLEROS DE INVESTIGACION.** 22-04-15 ITFIP Espinal - Tolima Ponente
- **VI ENCUENTRO NACIONAL Y II INTERNACIONAL DE CIENCIA Y TECNOLOGIA.** 16-09-2016 Escuela Militar de Suboficiales- Tolemada Ponente
- **PUBLICACION EN LA REVISTA ELECTRONICA DE INVESTIGACION DE TECNOLOGIAS EDUCATIVAS ITFIPVIRTUAL. NIVEL DE APROPIACION DEL MANEJO DE LAS TIC Y USO DE LAS AULAS VIRTUALES, PROGRAMA ADMINISTRACION DE EMPRESAS Y GESTION TURISTICA Y HOTELERA UNIVERSIDAD CUNDINAMARCA GIRARDOT.** 23-12-2016
ITFIPVIRTUAL CON ISSN: 2539 – 2506 (EN LINEA) VOL.1 NUM 1.
Espinal – Tolima Publicación
- **1 CONGRESO INTERNACIONAL DE INNOVACION Y TENDENCIAS DE LA INGENIERIA FINANCIERA.** 27-04-2017 Universidad Piloto De Colombia. Seccional Alto Magdalena. Ponente
- **II ENCUENTRO NACIONAL Y I INTERNACIONAL EN CIENCIAS ECONOMICAS, ADMINISTRATIVAS Y CONTABLES ITFIP 2017.** 2 Y 3 de noviembre de 2017. ITFIP Espinal - Tolima Ponente.

GLORIA SORAYA ARIAS RAMIREZ

- **GIRARDOT, UNA EXTENSION EN LOS PUERTOS CARIBEÑOS DESARROLLO COMERCIAL DE PRINCIPIOS DEL SIGLO XX.** 30-10-14 Extensión Universitaria de la Universidad De Cundinamarca. Ponente.
- **V ENCUENTRO DE SEMILLEROS DE INVESTIGACION.** 22-04-15 ITFIP Espinal – Tolima. Ponente.
- **CARACTERIZACION SOCIOECONOMICA DE LA MIPYMES DE GIRARDOT. EN EL MARCO DEL I CONGRESO INTERNACIONAL EN GESTION ORGANIZACIONAL.** 3 Y 4 de noviembre de 2016. Extensión Universitaria de la Universidad De Cundinamarca. Ponente.
- **TERCER ENCUENTRO DE GRUPOS Y SEMILLEROS DE INVESTIGACION CIENTIFICA** 02-11-2016 La Fundación de Estudios Superiores “Monseñor Abraham Escudero Montoya” “FUNDES”. Ponente.
- **PUBLICACION EN LA REVISTA ELECTRONICA DE INVESTIGACION DE TECNOLOGIAS EDUCATIVAS ITFIPVIRTUAL. NIVEL DE APROPIACION DEL MANEJO DE LAS TIC Y USO DE LAS AULAS VIRTUALES, PROGRAMA ADMINISTRACION DE EMPRESAS Y GESTION TURISTICA Y HOTELERA UNIVERSIDAD CUNDINAMARCA GIRARDOT.** 23-12-2016 ITFIPVIRTUAL CON ISSN: 2539 – 2506 (EN LINEA) VOL.1 NUM 1. Espinal – Tolima. Publicación.
- **II ENCUENTRO NACIONAL Y I INTERNACIONAL EN CIENCIAS ECONOMICAS, ADMINISTRATIVAS Y CONTABLES ITFIP 2017.** 2 Y 3 de noviembre de 2017. ITFIP Espinal - Tolima. Ponente.

ADRIANA ROCIO RODRIGUEZ GONZALES

II ENCUENTRO NACIONAL Y I INTERNACIONAL EN CIENCIAS ECONOMICAS, ADMINISTRATIVAS Y CONTABLES ITFIP 2017. 2 Y 3 de noviembre de 2017. ITFIP Espinal - Tolima Ponente

4.4 CAPITULO 4.

ACTIVIDADES DE APOYO EN PROCESOS DE INVESTIGACION.

La Dirección del programa de Administración de Empresas, Seccional Girardot solicita que se recoja la información de los trabajos de grado en los cuales los docentes Darío Benavides, Arturo Serrano, Diego Quiroga, Giovanni Quijano, Soraya Arias y María Patricia Díaz participaron como Director y Jurado desde el año 2015 al 2017. Pide nombre del trabajo, los integrantes del grupo, la fecha en que se presenta y especificar quien fue su director y Jurado individualmente.

Con esta información se realiza también la actualización del CVLAC de la docente María Patricia Díaz Cárdenas.

En la figura 9 se muestra la manera como se ayudó a realizar la tabla con los datos de los jurados y directores de trabajos de grado, información solicitada por La Dirección del programa de Administración de Empresas, Seccional Girardot

Figura 9. Proceso de información de trabajos de grado.

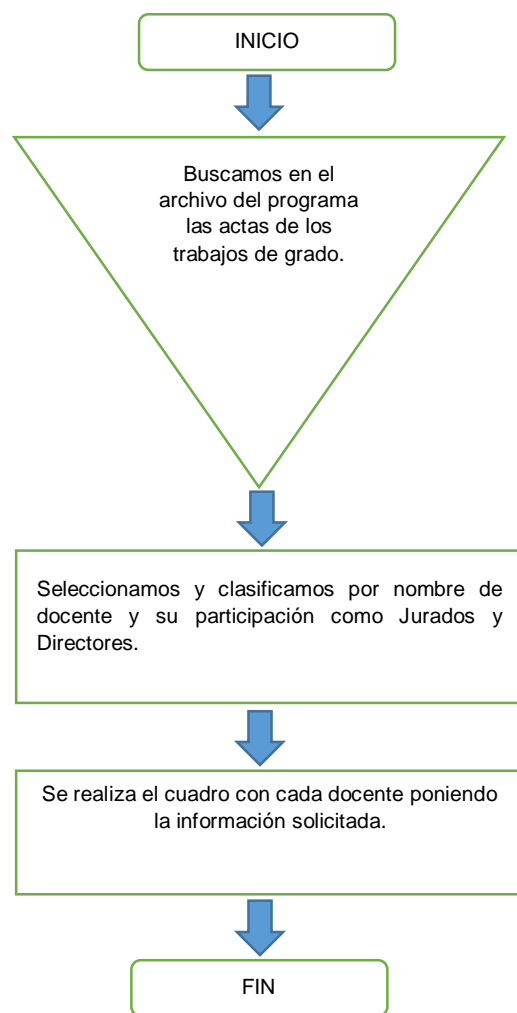


Tabla 35. Director y jurado de trabajos de grado docente Arturo Serrano.

ACTA #	NOMBRE DEL TRABAJO	FECHA	NOMBRES ESTUDIANTES	DIRECTOR	JURADO
715	HISTORIOGRAFIA DEL EMPRESARIO DE CUNDINAMARCA CAPITULO ALTO MAGDALENA GIRARDOT TEMA ORIGEN Y EVOLUCION EMPRESARIAL DE DON JAIME NOLASCO TAVERA NAVARRO	11/06/2015	HOLMAN REINALES OCHOA COD. 310210130 FRANCISCO JAVIER CUAJI TIQUE COD. 310210112		X
716	PROPUESTA PLAN DE MEJORAMIENTO PARA LA EMPRESA POWER GAS GIRARDOT S.A.S DEL MUNICIPIO DE GIRARDOT AÑO 2015.	11/06/2015	YENNI LORENA CRUZ RODRIGUEZ COD. 310210153		X
717	DIAGNOSTICO ORGANIZACIONAL Y PLAN DE MEJORAMIENTO SERVIREPUESTOS Y CHATARRERIA	11/06/2015	ANGEL GUILLAN SANCHEZ MARTINEZ COD. 310206400 EDWIN LEONARDO LOMBO ANGEL COD. 310208157		X
727	PLAN DE MEJORAMIENTO DE LA EMPRESA DE SERVICIOS DE DECORACION DE EVENTOS Y ADECUACION DE AMBIENTE "DECOFLOWERS" GIRARDOT AÑO 2015.	12/06/2015	DIANA MARCELA FUENTES TORRES COD. 310210210 JOHANA DEL PILAR DEVIA JIMENEZ COD. 310209150	X	
733	IMPLEMENTACION DE LA LEY DE TRANSPARENCIA Y DEL DERECHO DE ACCESO A LA INFORMACION PÚBLICA PARA LA UNIVERSIDAD DE CUNDINAMARCA SECCIONAL GIRARDOT.	17/06/2015	YINA MARLENY MORENO BARRAGAN COD. 310211123 ANA ISABEL PARDO MONTEALEGRE COD. 310211132		X
750	ESTUDIO DE FACTIBILIDAD PARA LA CREACION DE UNA EMPRESA DEDICADA A LA CONFECCION, DISEÑO Y DISTRIBUCION DE VESTIDOS DE BAÑO EN LA CIUDAD DE GIRARDOT - CUNDINAMARCA	03/12/2015	KATTERY YESENIA NIÑO SALGUERO COD. 310211161 DIANA MAGAY TAFUR MORENO COD. 310211175.	X	

ACTA #	NOMBRE DEL TRABAJO	FECHA	NOMBRES ESTUDIANTES	DIRECTOR	JURADO
751	PASANTIA PROCESO DE ACOMPAÑAMIENTO EN LA ACTUALIZAVCION DE CENTRO DE EMPRENDIMIENTO Y DESARROLLO EMPRESARIAL CEDEM DEL PROGRAMA DE ADMINISTRACION DE EMPRESAS DE LA UDEC GIRARDOT: LINEA CONSULTORIO EMPRESARIAL AÑO 2015.	27/05/2016	BIBIANA ANDREA ALVAREZ LUGO COD. 310210201	X	
753	PASANTIA PROCESO DE ACOMPAÑAMIENTO EN LA ACTUALIZAVCION DE CENTRO DE EMPRENDIMIENTO Y DESARROLLO EMPRESARIAL CEDEM DEL PROGRAMA DE ADMINISTRACION DE EMPRESAS DE LA UDEC GIRARDOT: LINEA INTERACCION SOCIAL AÑO 2015.	27/05/2016	KELLY LUCERO OBANDO LARRAHONDO COD. 310211219	X	
755	PASANTIA PROCESO DE ACOMPAÑAMIENTO EN LA ACTUALIZAVCION DE CENTRO DE EMPRENDIMIENTO Y DESARROLLO EMPRESARIAL CEDEM DEL PROGRAMA DE ADMINISTRACION DE EMPRESAS DE LA UDEC GIRARDOT: LINEA DE INVESTIGACION AÑO 2015.	27/05/2016	KATERINE DANIELA ORTIZ CUBILLOS COD. 310211220	X	
756	PRÁCTICA DE APOYO SOCIO-EMPRESARIAL A MUJERES LIDERES DE ECONOMIA SOCIAL DE LA FUNDACION BUEN VIVIR DEL MUNICIPIO DE FLANDES DEL PROGRAMA ADMINISTRACION DE EMPRESAS DE LA UDEC GIRARDOT.	27/05/2016	LUIS HERNANDO SUAREZ DIAZ COD. 310211231 CRISTIAN CAMILO AVILA NUÑEZ COD. 310211205		X
767	PLAN DE MARKETING PARA LA MICROEMPRESA ARABESCO'S DESING DE LA CIUDAD DE GIRARDOT AÑO 2016.	27/05/2016	LUZ ANGELICA SALGADO CASTRO COD. 310211172		X
768	DIAGNOSTICO ORGANIZACIONAL Y PLAN DE MEJORAMIENTO DE LA EMPRESA ESTETICA FACIAL CORPORAL MEDITERRANEO.	31/05/2016	LUISA FERNANDA ALARCO CO. 310211236 LEIDY JOHANNA IMBACHIZ O. COD. 312211253		X

ACTA #	NOMBRE DEL TRABAJO	FECHA	NOMBRES ESTUDIANTES	DIRECTOR	JURADO
769	IDENTIFICACION DE OPERADORES LOGISTICOS EN GIRARDOT Y SU ZONA DE INFLUENCIA.	31/05/2016	WILLIAM NICOLAS PINEDA SUAREZ COD. 310210224 MIGUEL HERNANDO PEREA RAMIREZ COD. 310210228		X
770	HISTORIOGRAFIA EMPRESARIAL DE FOTO SERRANO EN EL MUNICIPIO DE GIRARDOT.	31/05/2016	JHON ALEXANDER FONSECA RINCON COD. 310210208	X	
775	PLAN DE MEJORAMIENTO DE CORTINAS Y PERSIANAS DEL MAGDALENA.	29/11/2016	DANIEL ORLANDO GUARIN LEIVA COD. 310212156 CAMILA ANDREA BAQUERO PEÑA COD. 310212142		X
799	ANALISIS Y REVISION DE LOS RECURSOS BIBLIOGRAFICOS EXISTENTES EN LA UNIVERSIDAD DE CUNDINAMARCA, SECCIONAL GIRARDOT VS LA PERTINENCIA Y SUFICIENCIA PARA EL PROGRAMA DE ADMINISTRACION DE EMPRESAS EN EL SEGUNDO PERIODO ACADEMICO DEL AÑO 2016.	08/06/2017	IVONNE GERALDINE MARTINEZ SANCHEZ COD. 310214243 ANDERSSON ALEXANDER PEDRAZA AMORTEGUI COD. 310214256		X
801	PRINCIPALES FACTORES EMPRESARIALES QUE LE HAN PERMITIDO LA SOSTENIBILIDAD A LAS EMPRESAS FABRICA DE HIELO DON GARCIA, FABRICA DE MANJARES Y BOCADILLOS EL BUEN SABOR Y LECHONERIS DOÑA RUBIELA DE GIRARDOT Y FLANDES 2017.	08/06/2017	ALBA YANETH PEÑUELA SANDOVAL COD. 310206128 LINA ROCIO MATTA SUAREZ COD. 310209219		X
814	ANALISIS DE LA DESERCIÓN ESTUDIANTIL DEL PROGRAMA ADMINISTRACION DE EMPRESAS SECCIONAL GIRARDOT EN LOS AÑOS 2014 AL 2016.	20/11/2017	ALEJANDRA OSUNA MARTINEZ COD. 310212220 CAMILA ANDREA MORENO MEDINA COD. 310212219	X	
820	ESTUDIO PARA LA OPERACIÓN DE LA RUTA MELGAR-IBAGUE-MELGAR DE LA EMPRESA DE GTRANSPORTE PUBLICO COOTRANSMELGAR	21/11/2017	YESICA ANDREA CORTES PABON COD. 310213108 YISETH VANESA DEVIA SUAREZ COD.310213112	X	

ACTA #	NOMBRE DEL TRABAJO	FECHA	NOMBRES ESTUDIANTES	DIRECTOR	JURADO
821	DIAGNOSTICO DEL SERVICIO AL CLIENTE DE LA EMPRESA SINGULAR COMUNICACIONES S.A. - CPS GIRARDOT	21/11/2017	ELIZABETH MAHECHA PEREZ COD310212117 HELIANA PAOLA TAFUR GOMEZ COD. 310212137		X
824	ESTUDIO DE FACTIBILIDAD PARA LA CREACION DE UNA EMPRESA DE SERVICIOS MEDICOS DOMICILIARIOS EN LA CIUDAD DE GIRARDOT 2017.	21/11/2017	ROMAN ALBERTO PATIÑO PARRA COD. 310213164 KAREN ALEJANDRA ROMERO SERRANO COD. 310213128	X	

Fuente: Elaboración propia.

Tabla 36. Director y jurado de trabajos de grado docente Diego Quiroga.

ACTA #	NOMBRE DEL TRABAJO	FECHA	NOMBRES ESTUDIANTES	DIRECTOR	JURADO
737	ACTUALIZACIÓN DEL MANUAL DE PROCESOS Y PROCEDIMIENTOS DE LA COPRORACION PRODESARROLLO Y SEGURIDAD DE GIRARDOT.	17/06/2015	SILVANA SERRANO GALAN COD. 310210235		X

Fuente: Elaboración propia.

Tabla 37. Director y jurado de trabajos de grado docente Darío Benavides Pava.

ACTA #	NOMBRE DEL TRABAJO	FECHA	NOMBRES ESTUDIANTES	DIRECTOR	JURADO
713	HISTORIOGRAFIA DEL EMPRESARIO FERNANDO ROJAS COLLAZOS PROVINCIA DEL ALTO MAGDALENA GIRARDOT 1900 - 2010	10/02/2015	GISELLA PATRICIA MORENO ARGUELLO COD. 310207164	X	
715	HISTORIOGRAFIA DE EMPRESARIO DE CUNDINAMARCA CAPITULO ALTO MAGDALENA GIRARDOT TEMA ORIGEN Y EVOLUCION EMPRESARIAL DE DON JAIME NOLASCO TAVER NAVARRO	11/06/2015	HOLMAN REINALES OCHOA COD. 310210130 FRANCISCO JAVIER CUAJI TIQUE COD. 310210112	X	
728	APORTE DOCUMENTAL PARA EL DISEÑO DEL PRIMER CAPITULO DEL LIBRO EMPRESARIOS PIONEROS DEL ALTO MAGDALENA, CASO CESAR MEDINA " LA BONGA GIRARDOT"	12/06/2015	ANDRUW DUVAN MENDOZA RODRIGUEZ COD. 310210220 DIEGO FERNANDO VASQUEZ LEON COD. 310210240		X
740	ANÁLISIS ESTADÍSTICO DEL PROGRAMA DE ADMINISTRACION DE EMPRESAS DE LA UNIVERSIDAD DE CUNDINAMARCA SECCIONAL GIRARDOT.	02/12/2015	SORAIDA LOZANO ALTURO COD. 310211156 MARIA ALEJANDRA CRUZ BARRETO COD. 310211112		X

ACTA #	NOMBRE DEL TRABAJO	FECHA	NOMBRES ESTUDIANTES	DIRECTOR	JURADO
761	HISTORIOGRAFÍA EMPRESARIADO DEL ALTO MAGDALENA CASO DISTRI LEVAS S.A GIRARDOT AÑO 2016	27/05/2016	JEISON ARMANDO OVIEDO GONZALEZ COD. 310211270 ADRIAN ADOLFO HOYOS VALLE COD. 310207182		X
773	HISTORIOGRAFIA DEL EMPRESARIADO DE CUNDINAMARCA INICIOS Y EVOLUCION DE LA EMPRESA CLUB 60 PERIODO 1964 - 2015	31/05/2106	JOSE MAURICIO LAMPREA RAYO COD. 310211151 HERLAN ANDRES PEÑA GARCIA COD. 310211222	X	
785	CARACTERIZACION SOCIOECONOMICA DE LOS ESTUDIANTES DEL PROGRAMA DE ADMINISTRACION DE EMPRESAS, UNIVERSIDAD DE CUNDINAMARCA SECCIONAL GIRARDOT 2016.	30/11/2016	MARIO JACOBO URUEÑA FORERO COD. 310211177 SANDRA JULIETH HERNANDEZ CAVIEDES COD. 310211268		X
796	INVESTIGACION EN LOS PROYECTOS INTEGRACION TURISTICA DIGITAL PARA EL MUNICIPIO DE GIRARDOT Y EL PROYECTO ESTRATEGIAS ORGANIZACIONALES DE ESTABILIZACION ECONOMICA PARA LA PROVINCIA DEL ALTO MAGDALENA	08/06/2017	YULI ANDREA LOPEZ RODRIGUEZ COD. 310212213	X	
803	IDENTIFICACION DE LA RESPONSABILIDAD SOCIAL EMPRESARIAL EN EL SECTOR TURISTICO EN GIRARDOT.	08/06/2017	YENIFER JOANNA LOZANO REINA COD. 310212214 LUZ ANGELA BARCARCEL QUEZADA COD. 310212203		X
824	ESTUDIO DE FACTIBILIDAD PARA LA CREACION DE UNA EMPRESA DE SERVICIOS MEDICOS DOMICILIARIOS EN LA CIUDAD DE GIRARDOT 2017.	21/11/2017	ROMAN ALBERTO PATIÑO PARRA COD. 310213164 KAREN ALEJANDRA ROMERO SERRANO COD. 310213128		X

Fuente: Elaboración propia.

Tabla 38. Director y jurado de trabajos de grado docente Omar Giovanni Quijano.

ACTA #	NOMBRE DEL TRABAJO	FECHA	NOMBRES ESTUDIANTES	DIRECTOR	JURADO
712	DISEÑO DE UN PLAN DE MARKETING ESTRATEGICO PARA EL GRUPO MUSICAL " LA JUVENTUD VALLENATA DE GIRARDOT" APLICADO EN LA CIUDAD DE GIRARDOT.	10/02/2015	CAMILO EDUARDO TRIANA VARGAS COD. 310209239 JONATHAN JAMES CORDOBA ORTEGA COD. 310209210	X	
731	ESTUDIO DE VIABILIDAD PARA LA CREACION DE UNA EMPRESA MOVIL DEDICADA AL CUIDADO DE LA IMAGEN PERSONAL EN LA CIUDAD DE GIRARDOT.	12/06/2015	ANA LUCIA HERNANDEZ DIAZ COD. 310210163 JOHANNA PATRICIA REINA ARIAS COD. 310210176.		X
743	ESPIRITU EMPRENDEDOR DE LOS GRADUADOS EMPRESAROS DEL PROGRAMA DE ADMINISTRACION DE EMPRESAS DE LA UNIVERSIDAD DE CUNDINAMARCA GIRARDOT AÑO 2015.	03/12/2015	MARTHA LILIANA CARRION LOZANO COD. 310211110 JESSICA TATIANA OLIVERO DIAZ COD. 310211165		X
745	PLAN DE MEJORAMIENTO EN LA EMPRESA ENTREAMIGOS PRODUCCIONES DE LA CIUDAD DE GIRARDOT AÑO 2015	03/12/2015	CARLOS FERNANDO FRANCO GOMEZ COD. 310210209 LAURA TATIANA LOPEZ GONZALEZ COD. 310210219		X
757	PROPUESTA PARA LA CREACION DE UNA FUNDACION DIRIGIDA A NIÑOS DE ESCASOS RECURSOS EN LA CIUDAD DE GIRARDOT AÑO 2016	27/05/2016	DIANA MARCELA CARDOSO VEGA COD. 310213145 MARIA CAMILA MORALES GIL COD. 310214150	X	
764	APLICACIÓN DE LA ESTRATEGIA DE LOS OCEANOS AZULES A LA EMPRESA YAMA MOTOS EN EL MERCADO DE MOTOCICLETAS DE GIRARDOT AÑO 2015.	27/05/2016	DIANA MARCELA CALDERON CELIS COD: 310209250 FELIX DANIEL TAFUR SANCHEZ COD. 310210273	X	
767	PLAN DE MARKETING PARA LA MICROEMPRESA ARABESCO'S DESING DE LA CIUDAD DE GIRARDOT AÑO 2016.	27/05/2016	LUZ ANGELICA SALGADO CASTRO COD. 310211172	X	
777	POSICIONAMIENTO DE LOS ESTABLECIMIENTOS DE COMERCIO UBICADOS EN EL CENTRO COMERCIAL UNICENTRO GIRARDOT 2016.	29/11/2016	MONICA ANDREA ARIAS CASTAÑO COD. 310209246 MARIBEL GOMEZ MENDOZA COD. 310209215		X
778	DIAGNOSTICO ORGANIZACIONAL FINANCIERO Y PLAN DE MEJORAMIENTO DE SERVICIO AL CLIENTE COLCHONES OMEGA.	29/11/2016	ARNULFO MUR NOGUERA COD. 310209181 EDWIN HARVEY CORTES O. COD. 310209148	X	

ACTA #	NOMBRE DEL TRABAJO	FECHA	NOMBRES ESTUDIANTES	DIRECTOR	JURADO
783	PROPUESTA PARA LA CREACION DE UNA EMPRESA DEDICADA A LA PRESTACION DE SERVICIOS DE DOMICILIOS EN LA CIUDAD DE GIRARDOT CUNDINAMARCA.	30/11/2016	WILLIAM SANTIAGO ORTIZ RUIZ COD. 310212187 SERGIO ANDRES ASMAZA ROMERO COD. 310212141		X
794	IDENTIFICAR EL IMPACTO DE LOS TRABAJOS DE GRADO (MONOGRAFIA) DEL PROGRAMA ADMINISTRACION DE EMPRESAS DE LA UNIVERSIDAD DE CUNDINAMARCA SECCIONAL GIRARDOT SOBRE EL MEDIO EMPRESARIAL DEL ALTO MAGDALENA ENTRE LOS AÑOS 2011 Y 1P 2015.	08/06/2017	JOHANA PACHECO NAVARRO COD. 310212221 DANA SHIRLEY VELASQUEZ BARREO COD. 310212231		X
807	ESTUDIO DE VIABILIDAD PARA LA CREACION DE UNA EMPRESA PRODUCTORA DE FALDAS Y VESTIDOS PARA LAS MUJERES CRISTIANAS, EVANGELICAS, PENTECOSTALES Y ADVENTISTAS DE GIRARDOT.	08/06/2017	LILIANA MARCELA JIMENENZ SUAVITA COD. 310212234 KAREN JULIETH CARDOZO AVILA COD. 310212235	X	
810	EVALUACION DE LAS CONDICIONES SISTEMICAS PARA EL FOMENTO DEL EMPRENDIMIENTO EN LA CIUDAD DE GIRARDOT.	20/11/2016	DIEGO ANDRES BURITICA ARANDA COD. 310213244 CRISTIAN ALEXANDER CUELLAR ROA COD. 310213110		X
812	PLAN DE MERCADEO PARA LA FINCA VACACIONAL LA PUENTANA COMO DESTINO TURISTICO DEL MUNICIPIO DE VIOTA CUNDINAMARCA.	20/11/2016	LESLY PATRICIA BONILLA SANTAMARIA COD. 310213106 EDWARD ALEXANDER QUIROGA PINZON COD. 310212139		X

Fuente: Elaboración propia.

Tabla 39. Director y jurado de trabajos de grado docente Gloria Soraya Arias.

ACTA #	NOMBRE DEL TRABAJO	FECHA	NOMBRES ESTUDIANTES	DIRECTOR	JURADO
726	APORTE PRIMER CAPITULO DEL LIBRO EMPRESARIOS Y PIONEROS DEL ALTO MAGDALENA - CASO HERNANDO LOZANO MORA, UN EMPRESARIO CON HISTORIA.	12/06/2015	ANDRES MAURICIO SANDOVAL LOZANO COD. 310210136 ALIRIO ALEJANDRO RINCON HERNANDEZ COD. 310210177.		X
728	APORTE DOCUMENTAL PARA EL DISEÑO DEL PRIMER CAPITULO DEL LIBRO EMPRESARIOS PIONEROS DEL ALTO MAGDALENA, CASO CESAR MEDINA " LA BONGA GIRARDOT"	12/06/2015	ANDRUW DUVAN MENDOZA RODRIGUEZ COD. 310210220 DIEGO FERNANDO VASQUEZ LEON COD. 310210240		X
735	CARACTERIZACION DE LOS TRABAJADORES INFORMALES DEL MUNICIPIO DE GUATAQUI - CUNDINAMARCA.	17/06/2015	JINNA MILENA AVILA CASTRO COD. 310206250 ANDREA PAOLA GONZALEZ GONZÁLEZ COD. 310210160		X
739	PROPUESTA ANALISIS DEL MECI TÉCNICO 2014-NTCGP 1000:2009 EN LA ALCALDIA MUNICIPAL DE NARIÑO CUNDINAMARCA CON BASE EN DECRETO 1083 DE 2015.	02/12/2015	DIANA CAROLINA GARCIA BUSTOS COD. 310211147 CRISTAN CAMILO BARRIOS ROBAYO COD. 310210105		X
744	CARACTERIZACION DE LA ACTIVIDAD ECONOMICA EN EL MUNICIPIO DE ANAPOIMA CUNDINAMARCA 2015.	03/12/2015	CARLOS ARTURO MUÑOZ CASTAÑEDA COD. 310211124 MARISOL VANEGAS LIMA COD. 310211139		X
754	CARACTERIZACIÓN SOCIOECONÓMICA DE LAS MIPYMES DEL ALTO MAGDALENA MUNICIPIO DE RICAURTE 2016.	27/05/2016	LINA JOHANA HERNANDEZ COD. 310208114 DANIEL ANDRES CORRECHA PEÑA COD. 310211118.		X

ACTA #	NOMBRE DEL TRABAJO	FECHA	NOMBRES ESTUDIANTES	DIRECTOR	JURADO
758	CARACTERIZACIÓN SOCIOECONÓMICA DE LAS MIPYMES DEL ALTO MAGDALENA MUNICIPIO DE JERUSALEN AÑO 2016.	27/05/2016	RAUL ANDRES ROJAS CASTAÑEDA COD. 310211130 FRANCISCO AYALAGUERRERO COD. 310209142		X
759	CARACTERIZACIÓN SOCIOECONOMICA DE LAS MIPYMES DEL ALTO MAGDALENA MUNICIPIO DE GIRARDOT AÑO 2016.	27/05/2016	ANGIE VANESSA MELO LOZANO COD. 310211213 ANDREA ZULUAGA ALVARADO COD. 310211235 ANDERSON STEVEN ORTIZ PERDODMO COD. 310211221		X
761	HISTORIOGRAFÍA EMPRESARIADO DEL ALTO MAGDALENA CASO DISTRI LEVAS S.A GIRARDOT AÑO 2016	27/05/2016	JEISON ARMANDO OVIEDO GONZALEZ COD. 310211270 ADRIAN ADOLFO HOYOS VALLE COD. 310207182	X	
763	APROXIMACION HISTÓRICA A OSWALDO GRANADOS MARTINEZ Y LA COOPERATIVA ROSA BLANCA EN EL MUNICIPIO DE GIRARDOT AÑO 1990-2015.	27/05/2016	JUAN SEBASTIAN GRIMALDO ARTEAGA COD. 310210161		X
765	CARACTERIZACIÓN SOCIOECONÓMICA DE LAS MIPYMES DEL ALTO MAGDALENA MUNICIPIO DE GUATAQUI.	27/05/2016	DYNA BRIGGETH GONZALES COD. 310211251 ANDREA CLEMENTINA MEDINA COD. 310211122		X
772	CARACTERIZACIÓN SOCIOECONOMICA Y AMBIENTAL DE LA POBLACION RURAL DE GIRARDOT: VEREDA DEL NORTE BARZALOSA CENTRO AÑO 2015.	31/05/2016	HAROLD GUSTAVO CLAVIJO SAEZ COD. 310210149 GLORIA BEATRIZ SANCHEZ ROA COD: 310213272	X	

ACTA #	NOMBRE DEL TRABAJO	FECHA	NOMBRES ESTUDIANTES	DIRECTOR	JURADO
791	CARACTERIZACIÓN SOCIOECONOMICA Y AMBIENTAL DE LA POBLACIÓN RURAL DE LA VEREDA ACAPULCO Y SAN LORENZO DE GIRARDOT CUNDINAMARCA, AÑO 2017.	08/06/2017	FAYZULI CAMACHO CASTILLO COD. 310211143 CARLOS ANDRES IBAÑEZ PLATA COD. 310210217	X	
792	RECOPIACIÓN DE INFORMACION EXTENCION SOCIAL Y PROYECCIÓN SOCIAL, PROGRAMA DE ADMINISTRACIÓN DE EMPRESAS, PARA FACILITA EL PROCESO DE AUTOEVALUACIÓN, SECCIONAL GIRARDOT AÑOS 2011-2015.	08/06/2017	JORGE ANDRES SANCHEZ GARCIA COD. 310211174	X	
793	DIAGNÓSTICO COMPARATIVO DE LAS PRUEBAS SABER 11 Y PRUEBAS SABER PRO DE LOS ESTUDIANTES DEL PROGRAMA DE ADMON DE EMPRESAS DE LA UDEC GIRARDOT 2014-2015.	08/06/2017	LUIS GUILLERMO VARGAS O. COD. 310212179 CRISTIAN VIRGILIO LAGUNA COD. 310212160		X
796	INVESTIGACIÓN EN LOS PROYECTOS INTEGRACIÓN TURISTICA DIGITAL PARA EL MUNICIPIO DE GIRARDOT Y EL PROYECTO ESTRATEGIAS ORGANIZACIONALES DE ESTABILIZACION ECONOMICA PARA LA PROVINCIA DEL ALTO MAGDALENA	08/06/2017	YULI ANDREA LOPEZ RODRIGUEZ COD. 310212213		X

ACTA #	NOMBRE DEL TRABAJO	FECHA	NOMBRES ESTUDIANTES	DIRECTOR	JURADO
798	CARACTERIZACIÓN DEL MERCADO LABORAL DE LOS HOTELES DE LA ZONA CENTRO DE LA CIUDAD DE GIRARDOT CUNDINAMARCA AÑO 2017.	08/06/2017	LAURA CAMILA MARTINEZ COD. 310213123 LINA VICTORIA MANRIQUE DIAZ COD. 310213121		X
800	ESTUDIO SOBRE EL IMPACTO QUE MEDIANTE COMPETENCIAS DESARROLLA EL ADMINISTRADOR DE EMPRESAS DE LA UNIVERSIDAD DE CUNDINAMARCA EN EL ENTORNO ECONOMICO DE LA CIUDAD DE GIRARDOT AÑO 2012-2016	08/06/2017	VICTOR ALFONSO RODRIGUEZ RUBIO COD. 310212281 KARLA DEL MAR MARTINEZ GONZALEZ COD. 310212252	X	
803	IDENTIFICACIÓN DE LA RESPONSABILIDAD SOCIAL EMPRESARIAL EN EL SECTOR TURISTICO EN GIRARDOT.	08/06/2017	YENIFER JOANNA LOZANO REINA COD. 310212214 LUZ ANGELA BARCARCEL QUEZADA COD. 310212203	X	
808	PROPUESTA PARA LA CREACIÓN DE LA ASOCIACION DE JOVENES EMPRESARIOS EN EL MUNICIPIO DE GIRARDOT 2017.	20/11/2017	JUAN JOSE DIAZ PIZA COD. 310211208 MARIA CAMILA DIAZ ESTRELLA COD. 310210205		X
809	PROYECTO DE FACTIBILIDAD ECONOMICA PARA LA CREACIÓN DE UNA EMPRESA DE BOLOS EN EL MUNICIPIO DE GIRARDOT.	20/11/2017	STIVENSON ROJAS LOZANO COD. 310213235 LEIDY JOHANNA PALOMINO ROJAS COD. 310213226	X	

ACTA #	NOMBRE DEL TRABAJO	FECHA	NOMBRES ESTUDIANTES	DIRECTOR	JURADO
818	ANALISIS COMPARATIVOS DE LOS RESULTADOS DE LAS PRUEBAS SABER 11 Y PRUEBAS SABER PRO DE LOS GRADUADOS EN EL PRIMER Y SEGUNDO PERIODO ACADEMICO DE LOS AÑOS 2016 Y 2017 (IPA Y IIPA) DEL PROGRAMA DE ADMINISTRACION DE EMPRESAS DE LA UNIVERSIDAD DE CUNDINAMARCA SECCIONAL GIRARDOT	21/11/2017	JULIETH ANDREA REYES BELTRAN COD. 310212264 JULIETH ANDREA RODRIGUEZ PERDOMO COD. 310212270		
819	CARACTERIZACIÓN DE LA PROPIEDAD HORIZONTAL EN LA COMUNA 3 DEL MUNICIPIO DE GIRARDOT CUNDINAMARCA	21/11/2017	ALEX DARIO CARDENAS TIQUE COD. 310215138 ALEXANDER COMETA DURAN COD. 310215143	X	X

Fuente: Elaboración propia.

Tabla 40. Director y jurado de trabajos de grado docente María Patricia Díaz Cárdenas.

ACTA #	NOMBRE DEL TRABAJO	FECHA	NOMBRES ESTUDIANTES	DIRECTOR	JURADO
718	DIAGNÓSTICO Y PLAN DE MEJORAMIENTO DE PANIFICADORA EL SOL DE GIRARDOT 2015.	11/06/2015	SANDRA LILIANA BOCANEGRA COD. 310210107 LINA MARIA VESGA BARRERO COD. 310210139		X
721	ESTUDIO SOBRE LA CARACTERIZACIÓN DEL EGRESADO DEL PROGRAMA ADMINISTRACIÓN DE EMPRESAS SECCIONAL GIRARDOT Y SU ARTICULACION CON EL ENTORNO EMPRESARIAL PERIODO 2009 - 2013.	11/06/2015	HEBERT ALIRIO PORRAS MOSQUERA COD. 310210265 KELLY CONSUELO HERRERA QUIMBAYO COD. 310210216		X
723	PROPUESTA CREACION DEL AREA DE GESTION HUMANA EN EL CONCESIONARIO SUPUERMOTOS DE GIRARDOT S.A.S. - CUNDINAMARCA.	11/06/2015	GLORIA CAROLINA SOTO RICO COD. 310210272 CARMEN MILENA CASTAÑEDA CUBILLOS COD. 310210245		X
724	DIAGNOSTICO Y PLAN DE MEJORAMIENTO CAOBA VIP BAR DEL MUNICIPIO DE GIRARDOT - CUNDINAMARCA AÑO 2015	11/06/2015	LUCAS ANDRES RODRIGUEZ GAMBOA COD. 310210268 MAYRA ALEJANDRA SERRANO TRUJILLO COD. 310210271		X
725	DIAGNOSTICO ORGANIZACIONAL Y PLAN DE MEJORAMIENTO DE LA EMPRESA IMPORTADORA DE REPUESTOS MONTILA LTDA. DE LA CIUDAD DEL ESPINAL AÑO 2015.	12/06/2015	WILFREDO MONTILLA NENSTHIEL COD. 310210259 CLAUDIA MILENA VELASQUEZ ZULUAGA COD. 310210279.		X

ACTA #	NOMBRE DEL TRABAJO	FECHA	NOMBRES ESTUDIANTES	DIRECTOR	JURADO
732	APOYO AL PROCESO DE AUTOEVALUACION - ACREDITACION EN ALTA CALIDAD AL PROGRAMA DE ADMINISTRACION DE EMPRESAS.	17/06/2015	SINDI NATALIA MURCIA MONGUI COD. 310210283		X
734	DIAGNOSTICO ORGANIZACIONAL Y PLAN DE MEJORAMIENTO CENTRO VACACIONAL CENVATURS.	17/06/2015	SANDRA MILENA RINCON PALACIO COD. 310210281 SINDY MARCELA IMBACHI ORTIZ COD. 310209157		X
735	CARACTERIZACION DE LOS TRABAJADORES INFORMALES DEL MUNICIPIO DE GUATAQUI - CUNDINAMARCA.	17/06/2015	JINNA MILENA AVILA CASTRO COD. 310206250 ANDREA PAOLA GONZALEZ GONZALEZ COD. 310210160	X	
736	PROPUESTA DE UN PLAN ESTRATEGICO PARA LA REMODELACION DEL RESTAURANTE KASSANDRA UBICADO EN LA TERMINAL DE TRANSPORTE DE GIRARDOT.	17/06/2015	VIVIAN KATHERINE DELGADO GARZON COD. 310209257	X	
739	PROPUESTA ANALISIS DEL MECI TECNICO 2014-NTCGP 1000:2009 EN LA ALCALDIA MUNICIPAL DE NARIÑO CUNDINAMARCA CON BASE EN DECRETO 1083 DE 2015.	02/12/2015	DIANA CAROLINA GARCIA BUSTOS COD. 310211147 CRISTAN CAMILO BARRIOS ROBAYO COD. 310210105		X
747	CARACTERIZACION SOCIOECONOMICA DE LOS TENDEROS DEL BARRIO CENTENARIO COMUNA 3 GIRARDOT AÑO 2015.	03/12/2015	NATALIA LAGUNA AVILA COD. 310211119 KELLYN GERALDINE RESTREPO AVILA COD. 310211128	X	

ACTA #	NOMBRE DEL TRABAJO	FECHA	NOMBRES ESTUDIANTES	DIRECTOR	JURADO
748	CARACTERIZACION SOCIOECONOMICA DE LOS TENDEROS COMUNA 3 BARRIO LA ESPERANZA GIRARDOT AÑO 2015.	03/12/2015	GINA KATHERIN CASTRILLON TORRES COD. 310211111 NATHALIA ANDREA JIMENEZ REY COD. 310211117	X	
749	DIAGNOSTICO SITUACIONAL Y PLAN DE MEJORAMIENTO PARA LA EMPRESA "JOSE WILLIAM FORERO" DEL MUNICIPIO DE GIRARDOT AÑO 2015	03/12/2015	CARLOS ANDRES VARGAS MIELES COD. 310211273 JAIME GIOVANNY RODRIGUEZ REYES COD. 310211263		X
752	CARACTERIZACION SOCIOECONOMICA DE LAS MIPYMES DEL ALTO MAGDALENA MUNICIPIO DE AGUA DE DIOS 2016.	27/05/2016	JENNIFER VANESSA BELTRAN MARTINEZ COD. 310212104 ELIANA MATTA RODRIGUEZ COD. 310212119	X	
754	CARACTERIZACION SOCIOECONOMICA DE LAS MIPYMES DEL ALTO MAGDALENA MUNICIPIO DE RICAURTE 2016.	27/05/2016	LINA JOHANA HERNANDEZ COD. 310208114 DANIEL ANDRES CORRECHA PEÑA COD. 310211118.	X	
758	CARACTERIZACION SOCIOECONOMICA DE LAS MIPYMES DEL ALTO MAGDALENA MUNICIPIO DE JERUSALEN AÑO 2016.	27/05/2016	RAUL ANDRES ROJAS CASTAÑEDA COD. 310211130 FRANCISCO AYALA GUERRERO COD. 310209142	X	
759	CARACTERIZACION SOCIOECONOMICA DE LAS MIPYMES DEL ALTO MAGDALENA MUNICIPIO DE GIRARDOT AÑO 2016.	27/05/2016	ANGIE VANESSA MELO LOZANO COD. 310211213 ANDREA ZULUAGA ALVARADO COD. 310211235 ANDERSON STEVEN ORTIZ PERDODMO COD. 310211221	X	

ACTA #	NOMBRE DEL TRABAJO	FECHA	NOMBRES ESTUDIANTES	DIRECTOR	JURADO
760	CARACTERIZACION SOCIOECONOMICA DE LAS MIPYMES DEL ALTO MAGDALENA MUNICIPIO DE NARIÑO - CUNDINAMARCA AÑO 2016.	27/05/2016	DIEGO ANDRES ABRIL PARDO COD. 310211201 MICHAEL JOANNY RAMIREZ CAMPOS COD. 310211227	X	
761	HISTORIOGRAFIA EMPRESARIADO DEL ALTO MAGDALENA CASO DISTRI LEVAS S.A GIRARDOT AÑO 2016	27/05/2016	JEISON ARMANDO OVIEDO GONZALEZ COD. 310211270 ADRIAN ADOLFO HOYOS VALLE COD. 310207182		X
762	EFFECTIVIDAD DE LA GESTION DEL TALENTO HUMANO DEL PERSONAL DE RESPONSABILIDAD Y MANDOS MEDIOS PARA RETENER COLABORADORES EN LA ORGANIZACIÓN SUPER MOTOS DE GIRARDOT.	27/05/2016	PAOLA ANDREA VALENCIA COD. 310211178	X	
763	APROXIMACION HISTORICA A OSWALDO GRANADOS MARTINEZ Y LA COOPERATIVA ROSA BLANCA EN EL MUNICIPIO DE GIRARDOT AÑO 1990-2015.	27/05/2016	JUAN SEBASTIAN GRIMALDO ARTEAGA COD. 310210161	X	
765	CARACTERIZACION SOCIOECONOMICA DE LAS MIPYMES DEL ALTO MAGDALENA MUNICIPIO DE GUATAQUI.	27/05/2016	DYNA BRIGGETH GONZALES COD. 310211251 ANDREA CLEMENTINA MEDINA COD. 310211122	X	
766	DIAGNOSTICO ORGANIZACIONAL Y DISEÑO DE UN PLAN ESTRATEGICO PARA EL RESTAURANTE DONDE CHELA DE LA CIUDAD DE GIRARDOT AÑO 2016.	31/05/2016	CLAUDIA MILENA GOMEZ GALINDO COD. 310211249 DIANA CAROLINA BERMUDEZ CALDERON COD. 310211253	X	

ACTA #	NOMBRE DEL TRABAJO	FECHA	NOMBRES ESTUDIANTES	DIRECTOR	JURADO
772	CARACTERIZACION SOCIOECONOMICA Y AMBIENTAL DE LA POBLACION RURAL DE GIRARDOT: VEREDA DEL NORTE BARZALOSA CENTRO AÑO 2015.	31/05/2016	HAROLD GUSTAVO CLAVIJO SAEZ COD. 310210149 GLORIA BEATRIZ SANCHEZ ROA COD: 310213272		X
776	ESTUDIO ORGANIZACIONAL DE LA EMPRESA IDAL ASOCIADOS S.A.S. EN LA CIUDAD DE GIRARDOT AÑO 2016.	29/11/2016	ANA MARIA AGUILAR GUTIERREZ COD. 310212101 STEFANY TORRES RAMIREZ COD. 310212109		X
777	POSICIONAMIENTO DE LOS ESTABLECIMIENTOS DE COMERCIO UBICADOS EN EL CENTRO COMERCIAL UNICENTRO GIRARDOT 2016.	29/11/2016	MONICA ANDREA ARIAS CASTAÑO COD. 310209246 MARIBEL GOMEZ MENDOZA COD. 310209215	X	
779	CARACTERIZACION SOCIOECONOMICA DE LAS MIPYMES DEL ALTO MAGDALENA MUNICIPIO DE TOCAIMA.	29/11/2016	ANYELICA NIETO BELTRAN COD. 310211162 ANDREA YINETH ROBAYO LIMA COD. 310209230	X	
781	CARACTERIZACION DEL SERVICIO PÚBLICO DE TAXIS EN GIRARDOT 2016.	30/11/2016	NATHALY SANCHEZ GARCIA COD. 310211265 VANESSA FERNANDA LOZANO LEAL COD. 310211255	X	

ACTA #	NOMBRE DEL TRABAJO	FECHA	NOMBRES ESTUDIANTES	DIRECTOR	JURADO
782	ANALISIS DE LAS CONDICIONES DE INSERION A LA VIDA LABORAL DE LOS GRADUADOS EN ADMINISTRACION DE EMPRESAS, UNIVERSIDAD DE CUNDINAMARCA SECCIONAL GIRARDOT.	30/11/2016	PABLO ANDRES MOLINA LOPEZ COD. 310213124 JHON SEBASTIAN GAITAN GARCIA COD. 310211245.		X
784	CARACTERIZACION SOCIOECONOMICA DE LAS MIPYMES DEL ALTO MAGDALENA MUNICIPIO DE NILO 2016.	30/11/2016	ANGIE ZULEIDY GUZMAN YATE COD. 310212115 JESSICA JULIETH PEÑUELA A. COD. 310212129	X	
785	CARACTERIZACION SOCIOECONOMICA DE LOS ESTUDIANTES DEL PROGRAMA DE ADMINISTRACION DE EMPRESAS, UNIVERSIDAD DE CUNDINAMARCA SECCIONAL GIRARDOT 2016.	30/11/2016	MARIO JACOBO URUEÑA FORERO COD. 310211177 SANDRA JULIETH HERNANDEZ CAVIEDES COD. 310211268	X	
786	PLAN DE MEJORAMIENTO PARA LA EMPRESA SUPERMERCADOS CUNDINAMARCA S.A DE LA CIUDAD DE GIRARDOT AÑO 2016.	30/11/2016	DIANA PATRICIA RAMIREZ MAYORGA COD. 310212110 CARLOS ELIAS VELASQUEZ GRIMALDO COD. 310207281		X
787	DIAGNOSTICO DE LA SEÑALIZACION DEL CENTRO VACACIONAL CAFAM MELGAR.	30/11/2016	DANIELA CATALINA LIZCANO SUAREZ COD. 310209270	X	

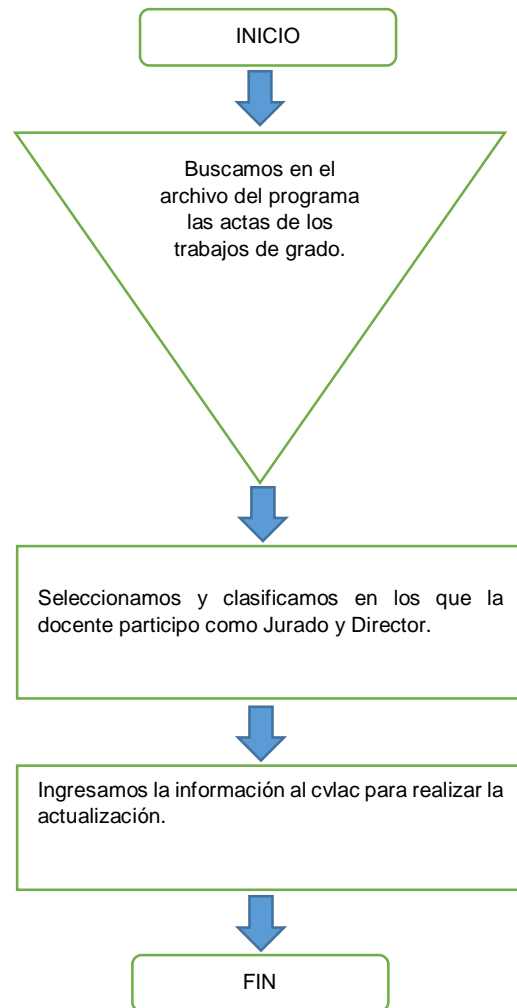
ACTA #	NOMBRE DEL TRABAJO	FECHA	NOMBRES ESTUDIANTES	DIRECTOR	JURADO
790	ANALISIS SITUACIONAL DE LAS PRUEBAS SABER PRO DE LOS ESTUDIANTES DEL PROGRAMA ADMISNISTRACION DE EMPRESAS DE LA UNIVERSIDAD DE CUNDINAMARCA SECCIONAL GIRARDOT, DE ACUERDO CON LOS RESULTADOS OBTENIDOS POR LOS ESTUDIANTES QUE PRESENTARON LAS PRUEBAS DE LOS PERIODOS 2014-2015.	08/06/2017	ALEXANDER RAMOS ESQUIVEL COD. 310212130 BRAHIAM DAVID PACHON COD. 310212127		X
791	CARACTERIZACION SOCIOECONOMICA Y AMBIENTAL DE LA POBLACION RURAL DE LA VEREDA ACAPULCO Y SAN LORENZO DE GIRARDOT CUNDINAMARCA, AÑO 2017.	08/06/2017	FAYZULI CAMACHO CASTILLO COD. 310211143 CARLOS ANDRES IBAÑEZ PLATA COD. 310210217		X
792	RECOPIACION DE INFORMACION EXTENCION SOCIAL Y PROYECCION SOCIAL, PROGRAMA DE ADMINISTRACION DE EMPRESAS, PARA LA FACILITACION DEL PROCESO DE AUTOEVALUACION, SECCIONAL GIRARDOT AÑOS 2011-2015.	08/06/2017	JORGE ANDRES SANCHEZ GARCIA COD. 310211174		X
801	PRINCIPALES FACTORES EMPRESARIALES QUE LE HAN PERMITIDO LA SOSTENIBILIDAD A LAS EMPRESAS FABRICA DE HIELO DON GARCIA, FABRICA DE MANJARES Y BOCADILLOS EL BUEN SABOR Y LECHONERIA DOÑA RUBIELA DE GIRARDOT Y FLANDES 2017.	08/06/2017	ALBA YANETH PEÑUELA SANDOVAL COD. 310206128 LINA ROCIO MATA SUAREZ COD. 310209219	X	

ACTA #	NOMBRE DEL TRABAJO	FECHA	NOMBRES ESTUDIANTES	DIRECTOR	JURADO
802	PROPUESTA PARA LA CREACION DE LA SECRETARIA DE TALENTO HUMANO EN LA ALCALDIA MUNICIPAL DE RICAURTE CUNDINAMARCA.	08/06/2017	ANDRES MAURICIO TORRES COD. 310204195	X	
805	ESTRATEGIAS DE MERCADEO UTILIZANDO LOS SUPERMERCADOS COMPREMOS, COMPRE YA, ALGRANO, POPULARES, SUPERCUNDI Y SU IMPACTO EN LA CIUDAD.	08/06/2017	MARISOL ALVAREZ CUEVAS COD. 310206146 MONICA SANCHEZ CRUZ COD. 310210270	X	
808	PROPUESTA PARA LA CREACION DE LA ASOCIACION DE JOVENES EMPRESARIOS EN EL MUNICIPIO DE GIRARDOT 2017.	20/11/2017	JUAN JOSE DIAZ PIZA COD. 310211208 MARIA CAMILA DIAZ ESTRELLA COD. 310210205	X	
813	ESTUDIO DE PERTINENCIA DEL PROGRAMA ADMINISTRACION DE EMPRESAS DE LA UNIVERSIDAD DE CUNDINAMARCA SECCIONAL GIRARDOT EN LA COMUNIDAD ESTUDIANTIL 2017	20/11/2017	NATALI ANGELICA MORENO REINA COD. 310214253 ANGELICA JHOANA MENDEZ SANCHEZ COD. 310214246		X
816	ESTUDIO DE FACTIBILIDAD PARA FROMALIZAR LA EMPRESA JAMCY	21/11/2017	ANDRY GISSETH RODRIGUEZ GAMBOA COD. 310208277 JAIME OSWALDO HERNANDEZ ÑUSTES COD. 310212246		X
819	CARACTERIZACION DE LA PROPIEDAD HORIZONTAL EN LA COMUNA 3 DEL MUNICIPIO DE GIRARDOT CUNDINAMARCA	21/11/2017	ALEX DARIO CARDENAS TIQUE COD. 310215138 ALEXANDER COMETA DURAN COD. 310215143		X

ACTA #	NOMBRE DEL TRABAJO	FECHA	NOMBRES ESTUDIANTES	DIRECTOR	JURADO
822	PERCEPCION DE LOS GRADUADOS SOBRE LA CALIDAD DE LA FORMACION OBTENIDA DEL PROGRAMA DE ADMINISTRACION DE EMPRESAS DE LA UNIVERSIDAD DE CUNDINAMARCA SECCIONAL GIRARDOT 2012 - 2017	21/11/2017	IVAN MAURICIO SANCHEZ SANCHEZ COD. 310212283 ANGELA PAOLA SUAREZ RODRIGUEZ COD. 310212279	X	

En la figura 10 se muestra la manera como se ayudó a realizar la actualización del cvlac de la Docente María Patricia Díaz C.

Figura 10. Proceso de actualización de cvlac Docente María Patricia Díaz C.



4.5 CAPITULO 5.

MACROPROYECTO CARACTERIZACIÓN DEL DEPARTAMENTO DE CUNDINAMARCA.

Se realiza una participación en este Macroproyecto realizando un análisis y construcción de tablas que aportan información al mismo.

Tabla 41. Concentración de la Población en el departamento de Cundinamarca por provincias.

Provincias	Extensión en KM2	Porcentaje de la extensión	Población	Porcentaje de la población	Disimilaridad	Densidad Poblacional
Soacha	307	1,4%	549.774	18,5%	-17,10%	1790,5
Sabana occidente	1.083	4,8%	762.046	25,5%	-20,8%	703,6
Sabana Centro	857	3,8%	441.937	14,8%	-11,0%	515,7%
Alto Magdalena	1.187	5,3%	169.804	5,7%	-0,4%	143,1%
Sumapaz	1.808	8,0%	219.374	7,4%	0,6%	121,3%
Tequendama	1.168	5,2%	139.990	4,7%	0,5%	119,9%
Ubaté	1.408	6,2%	122.411	4,1%	2,1%	86,9%
Gualivá	1.292	5,7%	109.781	3,7%	0,0%	85,0%
Almeidas	1.240	5,5%	90.238	3,0%	2,5%	72,8%
Oriente	2.141	9,5%	87.446	2,9%	6,5%	40,8%
Bajo Magdalena	1.944	8,6%	73.745	2,5%	6,1%	37,9%
Guavio	2.628	11,6%	89.309	3,0%	8,6%	34,0%
Rionegro	2.382	10,5%	76.208	2,6%	8,0%	32,0%
Magdalena Centro	1.071	4,7%	29.196	1,0%	3,8%	27,3%
Medina	2.085	9,2%	17.834	0,6%	8,6%	8,6%
Total	22.601	49,2%	2.979.093	100%	0	131,8%

Fuente: SSC (2016)

Tabla 42. Estructura demográfica en el departamento de Cundinamarca (2005-2020).

Población por edad	Hombres	Mujeres	Hombres	Mujeres
	2005	2005	%	%
Total	1.138.644	1.141.514	-100,00%	100,00%
0-4 años	116.851	111.815	-10,26%	9,80%
5-9 años	120.390	115.660	-10,57%	10,13%
10-14 años	123.339	118.375	-10,83%	10,37%
15-19 años	118.158	113.749	-10,38%	9,96%
20-24 años	93.501	91.006	-8,21%	7,97%
25-29 años	81.225	82.576	-7,13%	7,23%
30-34 años	74.377	78.049	-6,53%	6,84%
35-39 años	77.974	82.641	-6,85%	7,24%
40-44 años	74.597	77.396	-6,55%	6,78%
45-49 años	61.766	63.087	-5,42%	5,53%
50-54 años	50.098	49.800	-4,40%	4,36%
55-59 años	39.862	39.845	-3,50%	3,49%
60-64 años	30.901	31.965	-2,71%	2,80%
65-69 años	26.761	28.816	-2,35%	2,52%
70-74 años	20.984	23.137	-1,84%	2,03%
75-79 años	15.158	17.006	-1,33%	1,49%
80 y mas	12.702	16.591	-1,12%	1,45%

Fuente: Dane (2016)

Tabla 43. Estructura demográfica en el departamento de Cundinamarca (2005-2020).

Población por edad	Hombres	Mujeres	Hombres	Mujeres
	2015	2015	%	%
Total	1.336.186	1.343.825	-117,35%	117,72%
0-4 años	123.772	118.212	-10,87%	10,36%
5-9 años	122.394	117.125	-10,75%	10,26%
10-14 años	122.710	118.191	-10,78%	10,35%
15-19 años	122.678	117.677	-10,77%	10,31%
20-24 años	123.604	119.086	-10,86%	10,43%
25-29 años	117.806	115.225	-10,35%	10,09%
30-34 años	95.032	93.498	-8,35%	8,19%
35-39 años	82.709	85.166	-7,26%	7,46%
40-44 años	76.551	80.789	-6,72%	7,08%
45-49 años	77.806	82.702	-6,83%	7,24%
50-54 años	72.336	76.155	-6,35%	6,67%
55-59 años	59.269	61.795	-5,21%	5,41%
60-64 años	46.019	47.702	-4,04%	4,18%
65-69 años	34.380	36.672	-3,02%	3,21%
70-74 años	24.384	28.087	-2,14%	2,46%
75-79 años	17.714	22.273	-1,56%	1,95%
80 y mas	17.022	23.470	-1,49%	2,06%

Fuente: DANE (2015)

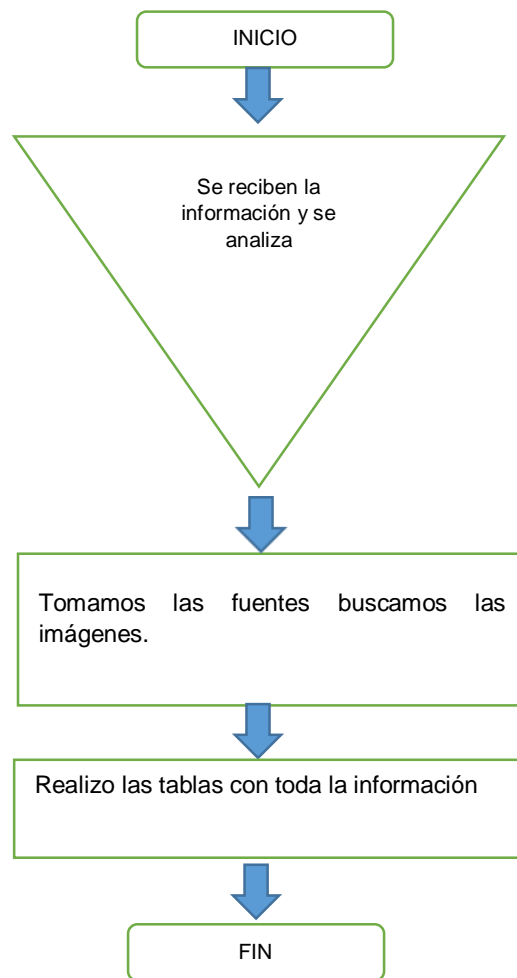
Tabla 44. Población por sexo y grupo de edad en el departamento de Cundinamarca (2015).

Edad	1 año	1 - 4 años	5 -14 años	15 - 24 años	25 - 44 años	45 - 59 años	60 - 79 años	80 y mas
Hombre	24.710	99.062	245.104	246.282	272.098	209.442	122.497	17.022
Mujer	23.646	94.566	235.316	236.736	374.678	220.652	134.734	23.470

Fuente: Proyecciones de población 2005-2020 DANE (2015).

En la figura 11 se muestra la manera como se ayudó a realizar la realización de tablas para el Macroproyecto Caracterización del departamento de Cundinamarca.

Figura 10. Proceso de realización de tablas para el Macroproyecto Caracterización del departamento de Cundinamarca.



4.6 CAPITULO 6.

CONOCER, COMPRENDER Y APOYAR LA REVISIÓN DOCUMENTAL PARA LA ELABORACIÓN DEL ARTÍCULO EN REVISTA INDEXADA DERIVADO DE LA INVESTIGACIÓN CARACTERIZACIÓN SOCIOECONÓMICA DE LOS TRABAJADORES INFORMALES DEL ALTO MAGDALENA.

El apoyo para participar en la realización de este artículo para la revista indexada consiste en leer la investigación y conocer sus respuestas en cada uno de los ocho municipios que conforman la Provincia del Alto Magdalena y de acuerdo a las mismas realizar las respectivas tablas en donde se muestran todos los resultados, presentando los datos en forma individual y porcentual.

Tabla 45. Datos generales Trabajadores Informales Girardot.

Variable	Años	cant/ %	Variable	Opción	cant/ %	Variable	Opción	cant/ %
Edad	20 a 30	48/12%	Género	M	172/43%	Escolaridad	Primaria	236/59%
	30 a 40	52/13%		F	228/57%		Secunda	156/39%
	40 a 50	60/15%	Estrato	1	132/33%		Técnico	8/2%
	50 a 60	120/30%		2	196/49%		Tecnol	0/0%
	60 a 75	120/30%		3	72/18%			
Estado Civil	Soltero	160/40%	Procedencia	Urbana	100/100%			
	Unión Libre	152/38%		Rural	0/0%			
	Casado	52/13%						
	Viudo	36/9%						

Fuente: Información tomada de la investigación de los trabajadores informales de la Provincia del Alto Magdalena.

Tabla 46. Actividades de los trabajadores informales de Girardot.

Variable	Opción	cant/%	Variable	Opción	cant/%	Variable	Opción	cant/%
Motivo	Desempleo	188/47%	Frecuencia	Diaria	368/92%	Productos o servicios	Alimentos	280/70%
	Necesidad	80/20%		Semanal	0/0%		Minutos a celular	56/14%
	Le gusta	100/25%		Días especif.	32/8%		Bebidas	24/6%
	Otra	32/8%		Noche	0/0%		venta de mercado	16/4%
Experiencia	- de 6 meses	0 / 0%	Ubicación	Barrio	328/82%		Chance	12/3%
	1 año	64/16%		Todo mpio	40/10%		Transporte	8/2%
	2 años	68/17%		centro	32/8%		Servicios musicales	4/1%
	3 años	100/25%						
	Más de 3 años	168/42%	Horas dedicación	1 a 4	4/1%			
				4 a 8	164/41%			
				8 a 12	216/54%			
				12	16/4%			

Fuente: Información tomada de la investigación de los trabajadores informales de la Provincia del Alto Magdalena.

Tabla 47. Problemas y seguridad social de los trabajadores informales de Girardot.

	Variable	Opción	cant/%	Variable	Opción	cant/%
	Microempresa	Si	4/0,1%	Prestaciones	Si	228/57%
		No	96/99%		No	172/43%
	Posibles	No esperan ninguna	120/30%	Beneficios	Capacitación	72/18%
	Soluciones	Apoyo de la Policía	116/29%	Esperados	Créditos	56/14%
		Atención de la Alcaldía	44/11%		Ayuda económica	88/22%
		Tolerancia con los clientes	44/11%		Subsidios	96/24%
		Prestar mejor servicio	32/8%		Ampliación y mejora al puesto	88/22
		Trato más equitativo	24/6%			
		Conseguir trabajo fijo	20/5%			
	Problemas	Inseguridad	112/28%			
		Difícil manejo de clientes	80/20%			
		persecución policía	96/24%			
		fallas en la energía	8/2%			
		Ninguno	104/26%			

Fuente: Información tomada de la investigación de los trabajadores informales de la Provincia del Alto Magdalena.

Tabla 48. Aspectos ambientales de los trabajadores informales de Girardot.

Variable	Opción	cant/%	Variable	Opción	cant/%	Variable	Opción	cant/%
Tipo de Vendedor	Estacionario	260/65%	Invade espacio	Si	224/56%	Produce ruido	Si	60/15%
	Ambulante	140/35%		No	176/44%		No	340/85%
Vehículo o Medio para vender	Puestos fijos	228/57%	Alimentos buen estado	Si	384/96%	Normas Higiene	Si	328/82%
	Carritos	24/6%		No	16/4%		No	60/15%
	Carretillas	28/7%	Exposición Alta temperatura				No aplica	12/3%
	Vehículos de carga	28/7%		Si	320/80%	Utiliza Desechab		
	Coches	24/6%	Utiliza guantes	No	80/20%		Si	216/54%
	Casetas	32/8%		Si	304/76%		No	172/43%
	Carros con neveras	12/3%		No	84/21%		No aplica	12/3%
	Coches de bebe	8/2%		No aplica	12/3%	Recoge basura	Si	384/96%
	Motocicletas	8/2%	Tiene permiso				No	12/3%
	Carro	8/2%		Si	268/67%		No aplica	4/1%
				No	132/33%			
No. Personas que trabajan	1	280/70	Utiliza Uniforme			Limpia Utensilios	Si	392/98%
	2	80/20		Si	216/54%		No	8/2%
	3	40/10%		No	184/46%			

Fuente: Información tomada de la investigación de los trabajadores informales de la Provincia del Alto Magdalena.

Tabla 49. Datos generales Trabajadores Informales Agua de Dios.

Variable	Años	cant/ %	Variable	Opción	cant/ %	Variable	Opción	cant/ %
Edad	20 a 30	3 / 10%	Género	Masculino	11/37%	Escolaridad	Primaria	16/53%
	30 a 40	4 / 10%		Femenino	19/63%		Secunda	11/37%
	40 a 50	14/47%	Estrato	1	14/48%		Técnico	2/ 7%
	50 a 60	9 / 30%		2	12/38%		Tecnología	1/ 1%
	60 o más	1 / 3%		3	4/14%			
Estado civil	Soltero	13/43%	Proce - dencia	Urbana	27/90%			
	Unión Libre	11/37%		Rural	3/10%			
	Casado	5/17%						
	Viudo	1/ 3%						

Fuente: Información tomada de la investigación de los trabajadores informales de la Provincia del Alto Magdalena.

Tabla 50. Actividades de los trabajadores informales de Agua de Dios.

Variable	Opción	cant/%	Variable	Opción	cant/%	Variable	Opción	cant/%
Motivo	Desempleo	8/27%	Frecuencia	Diaria	25/83%	Productos o servicios	Minutos, dulces	4/13%
	Necesidad	2/6%		Semanal	1 / 3%		Comidas, bebidas	6 /20%
	Le gusta	19/64%		Días específicos	2 / 7%		Frutas	6 /20%
	Otra	1/3%		Noche	2 / 7%		Mercado	5/17%
Experiencia	- de 6 meses	0 / 0%	Ubicación	Barrio	2 / 7%	Música y películas	3/10%	
	1 año	0 / 0%		Todo mpio	1 / 3%	Rifas	4/13%	
	2 años	4 / 13%		centro	27/90%	Accesorios	2/ 7%	
	3 años	2 / 7%	Horas dedicación	1 a 4	0 / 0%			
Más de 3 años	24/80%	4 a 8		13/43%				
		8 a 12		17/57%				
			12	0/ 0%				

Fuente: Información tomada de la investigación de los trabajadores informales de la Provincia del Alto Magdalena.

Tabla 51. Problemas y seguridad social de los trabajadores informales de Agua de Dios.

Variable	Opción	cant/%	Variable	Opción	cant/%
Microempresa	Si	1 / 3%	Prestaciones	Si	0 / 0%
	No	29/97%		No	30/100%
Posibles	variedad productos	8/26%	Beneficios	Capacitación	5/17%
Soluciones	Puerta a puerta	7/24%	Esperados	Créditos	4/13%
	Apoyo entre ellos	15/50%		Ayuda Económica	7/24%
				Subsidios	8/26%
Problemas	Inseguridad	2 / 7%		Ampliación y	
	Ventas bajas	2 / 7%		mejora al puesto	6/20%
	Ninguno	26/86%			

Fuente: Información tomada de la investigación de los trabajadores informales de la Provincia del Alto Magdalena.

Tabla 52. Aspectos ambientales de los trabajadores informales de Agua de Dios.

Variable	Opción	cant/%	Variable	Opción	cant/%	Variable	Opción
Tipo de	Estacionario	26/87%	Invade	Si	20/67%	Produce	Si
Vendedor	Ambulante	4/13%	espacio	No	10/33%	Ruido	No
Vehículo o	Carretilla	0/0%	Alimentos	Si	30/100%	Normas	Si
Medio para	Motocicleta	1/3%	buen estado	No	0/0%	Higiene	No
vender	bicicleta	1/3%					
	automóvil	1/3%	Exposición	Si	0/0%	Utiliza	Si
	Coche bebé	1/3%	Alta temperatura	No	30/100%	Desechab.	No
	Mesas	9/30%					
	Canastillas	1/3%	Utiliza	Si	15/50%	Recoge	Si
	Carro raspados	6/21%	guantes	No	15/50%	basura	No
	puesto asignado	10/34%					
			Tiene permiso	Si	10/34%	Limpia	Si
				No	20/66%	Utensil.	No
No. Personas	1	20/67%					
que trabajan	2	9/30%	Utiliza	Si	0/0%		
	3	1/3%	Uniforme	No	30/100%		

Fuente: Información tomada de la investigación de los trabajadores informales de la Provincia del Alto Magdalena.

Tabla 53. Datos generales Trabajadores Informales Nariño.

Variable	Años	cant/ %	Variable	Opción	cant/ %	Variable	Opción	cant/ %
Edad	20 a 30	0/0%	Género	M	60%	Escolaridad	Primaria	24/48%
	30 a 40	0/0%		F	40%		Secunda	20/40%
	40 a 50	25/50%	Estrato	1	20		Técnico	5/10%
	50 a 60	15/30%		2	50		Tecnol	0/0%
	60 a 80	10/20%		3	30%		Profesional	1/2%
Estado	Soltero	15/30%	Procedencia	Urbana	50%			
civil	Unión Libre	20/40%		Rural	50%			
	Casado	10/20%						

Fuente: Información tomada de la investigación de los trabajadores informales de la Provincia del Alto Magdalena.

Tabla 54. Actividades de los trabajadores informales de Nariño.

Variable	Opción	cant/%	Variable	Opción	cant/%	Variable	Opción	cant/%
Motivo	Desempleo	10/20%	Frecuencia	Diaria	43/86%	Productos o servicios	Venta	40/80%
	Necesidad	33/66%		Semanal	3/6%		Servicio	10/20%
	Le gusta	6/12%		Días especif.	4/8%			
	Otra	1/2%		Noche	0/0%			
Experiencia	- de 6 meses	0/0%	Ubicación	Barrio	37/74%			
	1 año	4/8%		Todo mpio	6/12%			
	2 años	3/6%		centro	7/14%			
	3 años	1/2%	Horas	1 a 4	3/6%			
	Más de 3 años	42/84%	dedicación	4 a 8	30/60%			
				8 a 12	15/30			
				12	2/4%			

Fuente: Información tomada de la investigación de los trabajadores informales de la Provincia del Alto Magdalena.

Tabla 55. Problemas y seguridad social de los trabajadores informales de Nariño.

Variable	Opción	cant/%	Variable	Opción	cant/%
Microempresa	Si	2/4%	Prestaciones	Si	0/0%
	No	48/96%		No	50/100%
Posibles	No esperan ninguna	46/92%	Beneficios	No	45/90
Soluciones	Apoyo del gobierno	4/8%	Esperados	Subsidios	5/10%
Problemas	Económicos	4/8%			
	No tiene problemas	96/92%			

Fuente: Información tomada de la investigación de los trabajadores informales de la Provincia del Alto Magdalena.

Tabla 56. Aspectos ambientales de los trabajadores informales de Nariño.

Variable	Opción	cant/%	Variable	Opción	cant/%	Variable	Opción	cant/%
Tipo de Vendedor	Estacionario	8/16%	Invade espacio	Si	8/16%	Produce Ruido	Si	0/0%
	Ambulante	42/84%		No	42/84%		No	50/100%
Vehículo o Medio para vender	Puestos fijos	8/16%	Alimentos buen estado	Si	45/90%	Normas Higiene	Si	45/90%
	Carretillas	42/84%		No	5/10%		No	5/10%
			Exposición	Si	10/20%	Utiliza	Si	20/40
No. Personas que trabajan	1	10/20%	Alta temperatura	No	40/80%	Desechab	No	30/60%
	2	30/60%						
	3	10/20%		Utiliza guantes	Si		25/50%	Recoge basura
				No	25/50%		No	10/20%
Utiliza Uniforme	Si	0/0%						
	No	50/100%	Tiene permiso	Si	8/16%	Limpia	Si	45/90%
				No	42/84%		Utensilios	No

Fuente: Información tomada de la investigación de los trabajadores informales de la Provincia del Alto Magdalena.

Tabla 57. Datos generales Trabajadores Informales Guataquí.

Variable	Años	cant/ %	Variable	Opción	cant/ %	Variable	Opción	cant/ %
Edad	20 a 30	1/8%	Género	M	7/60%	Escolaridad	Primaria	4/37%
	30 a 40	1/8%		F	5/40%		Secunda	7/60%
	40 a 50	2/17%	Estrato	1	3/25%		Técnico	0/0%
	50 a 60	4/33%		2	7/60%		Tecnología	0/0%
	60 a 75	4/34%		3	2/15%		Universitaria	1/3%
Estado civil	Soltero	1/8%	Proce -	Urbana	9/80%			
	Unión Libre	6/50%	dencia	Rural	3/20%			
	Casado	3/25%						
	Viudo	2/17%						

Fuente: Información tomada de la investigación de los trabajadores informales de la Provincia del Alto Magdalena.

Tabla 58. Actividades de los trabajadores informales de Guataquí.

Variable	Opción	cant/%	Variable	Opción	cant/%	Variable	Opción	cant/%
Motivo	Desempleo	1/7%	Frecuencia	Diaria	9/77%	Productos o servicios	Productos	8/63%
	Necesidad	10/90%		Semanal	1/6%		Servicios	4/37%
	Le gusta	0/0%		Días especif.	2/17%			
	Otra	1/3%		Noche	0/0%	Horas	1 a 4	1/4%
Experiencia	- de 6 meses	1/7%	Ubicación	Barrio	4/36%	dedicación	4 a 8	8/70%
	1 año	1/10%		Todo mpio	6/47%		8 a 12	2/23%
	2 años	3/30%		centro	2/17%		12	1/3%
	3 años	2/17%						
	Más de 3 años	5/36%						

Fuente: Información tomada de la investigación de los trabajadores informales de la Provincia del Alto Magdalena.

Tabla 59. Problemas y seguridad social de los trabajadores informales de Guataquí.

Variable	Opción	cant/%	Variable	Opción	cant/%
Microempresa	Si	7/57%	Prestaciones	Si	0/0%
	No	5/43%		No	12/100%
Posibles	Atención de la Alcaldía	3/25%	Beneficios	Ayuda del gobierno	12/100%
Soluciones	Tolerancia con los clientes	7/58%	Esperados		
	Prestar mejor servicio	2/17%			
Problemas	Difícil manejo de clientes	8/66%			
	fallas en la energía	4/34%			

Fuente: Información tomada de la investigación de los trabajadores informales de la Provincia del Alto Magdalena.

Tabla 60. Aspectos ambientales de los trabajadores informales de Guataquí.

Variable	Opción	cant/%	Variable	Opción	cant/%	Variable	Opción	cant/%
Tipo de	Estacionario	7/53%	Invade	Si	2/17%	Produce	Si	7/57%
Vendedor	Ambulante	5/47%	espacio	No	10/83%	Ruido	No	5/43%
Vehículo o	Carretillas	8/66%	Alimentos	Si	8/70%	Normas	Si	3/23%
Medio para	Motocicletas	2/17%	buen estado	No	4/30%	Higiene	No	9/77%
vender	Bicicleta	2/17%	Exposición	Si	8/63%	Utiliza	Si	12/100%
No. Personas	1	3/25%	Alta temperatura	No	4/37%	Desechab	No	0/0%
que trabajan	2	6/50%	Utiliza	Si	0/0%	Recoge	Si	10/83%
	3	3/25%	guantes	No	12/100%	basura	No	2/17%
Utiliza	Si	0/0%	Tiene permiso	Si	2/17%	Limpia	Si	0/0%
Uniforme	No	12/100%		No	10/83%	Utensilios	No	12/100%

Fuente: Información tomada de la investigación de los trabajadores informales de la Provincia del Alto Magdalena.

Tabla 61. Datos generales Trabajadores Informales Jerusalén.

Variable	Años	cant/ %	Variable	Opción	cant/ %	Variable	Opción	cant/ %
Edad	10 a 20	2/25%	Género	M	5/63%	Escolaridad	Primaria	5/62%
	21 a 30	2/25%		F	3/37%		Secunda	3/38%
	31 a 40	1/13%	Estrato	1	1/13%		Técnico	0/0%
	41 a 50	1/13%		2	6/75%		Tecnol	0/0%
	51 a 60	1/12%		3	1/12%		Universitaria	0/0%
Más de 60 años	1/12%							
Estado civil	Soltero	2/25%	Proce - dencia	Urbana	6/80%			
	Unión Libre	2/25%		Rural	2/20%			
	Casado	3/37%						
	Viudo	1/13%						

Fuente: Información tomada de la investigación de los trabajadores informales de la Provincia del Alto Magdalena.

Tabla 62. Actividades de los trabajadores informales de Jerusalén.

Variable	Opción	cant/%	Variable	Opción	cant/%	Variable	Opción	cant/%
Motivo	Desempleo	3/37%	Frecuencia	Diaria	5/63%	Productos o servicios	Bebidas	2/25%
	Necesidad	3/38%		Semanal	0/0%		Comida	3/38%
	Le gusta	2/25%		Días espec.	3/37%		Montallantas	1/13%
	Otra	0/0%		Noche	0/0%		Artesanías	1/12%
Experiencia	- de 6 meses	0/0%	Ubicación	Barrio	1/12%		Dulces y cigarrillos	1/12%
	1 año	0/0%		Todo mpio	1/13%			
	2 años	3/38%		centro	6/75%			
	3 años	1/12%		Horas dedicación	1 a 4	0/0%		
	Más de 3 años	4/50%			4 a 8	8/100%		
		8 a 12	0/0%					
			12	0/0%				

Fuente: Información tomada de la investigación de los trabajadores informales de la Provincia del Alto Magdalena.

Tabla 63. Problemas y seguridad social de los trabajadores informales de Jerusalén.

Variable	Opción	cant/%	Variable	Opción	cant/%
Microempresa	Si	1/13%	Prestaciones	Si	1/13%
	No	7/87%		No	7/87%
Posibles Soluciones	Trabajo fijo	1/12%	Beneficios Esperados	Educación- Capacitación	2/25%
	Otro empleado	2/25%		Ayuda económica	3/37%
	Mejoras en locaciones	1/13%		Incentivar turismo	1/12%
	Ayuda del gobierno	3/37%		Pensión por vejez	1/13%
	Ganar un juego de azar	1/13%		Ninguno	1/13%
Problemas	Ingresos insuficientes	3/37%			
	No tiene vivienda propia	1/12%			
	Falta de tiempo para la familia	2/25%			
	Competencia	1/13%			
	Problemas de salud	1/13%			

Fuente: Información tomada de la investigación de los trabajadores informales de la Provincia del Alto Magdalena.

Tabla 64. Aspectos ambientales de los trabajadores informales de Jerusalén.

Variable	Opción	cant/%	Variable	Opción	cant/%	Variable	Opción	cant/%
Tipo de Vendedor	Estacionario	3/38%	Invade espacio	Si	5/62%	Produce Ruido	Si	2/25%
	Ambulante	5/62%		No	3/38%	No	6/75%	
Vehículo o Medio para vender	Carretillas	2/25%	Alimentos buen estado	Si	8/100%	Normas Higiene	Si	5/63%
	Motocicletas	1/12%		No	0/0%	No	3/37%	
	Bicicleta	0/0%	Exposición Alta temperatura	Si	4/50%	Utiliza Desechab	Si	6/75%
	Automóvil	1/13%		No	4/50%	No	2/25%	
	Coche de bebé	1/13%	Utiliza guantes	Si	3/38%	Recoge basura	Si	4/50%
	Otro	3/37%		No	5/62%	No	4/50%	
No. Personas que trabajan	1	6/74%	Tiene permiso	Si	3/38%	Limpia Utensilios	Si	5/62%
	2	1/13%		No	5/62%	No	3/38%	
	3	1/13%						
Utiliza Uniforme	Si	4/50%						
	No	4/50%						

Fuente: Información tomada de la investigación de los trabajadores informales de la Provincia del Alto Magdalena.

Tabla 65. Datos generales Trabajadores Informales Tocaima.

Variable	Años	cant/ %	Variable	Opción	cant/ %	Variable	Opción	cant/ %
Edad	10 a 20	4/8%	Género	M	22/48%	Escolaridad	Primaria	26/57%
	20 a 30	2/5%		F	24/52%		Secunda	15/32%
	30 a 40	8/18%	Estrato	1	17/37%		Técnico	4/9%
	40 a 50	10/21%		2	24/53%		Tecnología	0/0%
	50 a 60	17/37%		3	5/10%		Profesional	1/2%
60 a 70	2/5%	Proce - dencia	Urbana	32/70%				
70 a 80	3/6%		Rural	14/30%				
Estado civil	Soltero	10/21%						
	Unión Libre	23/50%						
	Casado	10/21%						
	Viudo	3/6%						

Fuente: Información tomada de la investigación de los trabajadores informales de la Provincia del Alto Magdalena.

Tabla 66. Actividades de los trabajadores informales de Tocaima.

Variable	Opción	cant/%	Variable	Opción	cant/%	Variable	Opción	cant/%	
Motivo	Desempleo	20/43%	Frecuencia	Diaria	25/55%		Minutos	6/13%	
	Necesidad	19/42%		Semanal	1/2%		Bebidas	12/26%	
	Le gusta	7/15%		Días específ.	0/0%		Dulces	5/10%	
	Otra	0/0%		Noche	20/43%		Artesanías	4/9%	
Experiencia	- de 6 meses	5/11%	Ubicación	Barrio	1/2%		Cigarrillos	3/7%	
	1 año	3/6%		Todo mpio	1/2%		Periódico lotería	2/4%	
	2 años	3/7%		centro	44/96%		Ropa	1/2%	
	3 años	0/0%		Horas dedicación	1 a 4		4/9%	Comida	9/20%
	Más de 3 años	35/76%			4 a 8		18/39%	Postres	4/9%
			8 a 12	14/30%					
			12	10/22%					

Fuente: Información tomada de la investigación de los trabajadores informales de la Provincia del Alto Magdalena.

Tabla 67. Problemas y seguridad social de los trabajadores informales de Tocaima.

Variable	Opción	cant/%	Variable	Opción	cant/%
Microempresa	Si	0/0%	Prestaciones	Si	2/4%
	No	46/100%		No	44/96%
Posibles	Nada	3/6%	Beneficios	Que le permitieran trabajar	21/46%
Soluciones	No responde	1/2%	Esperados	Igualdad de trabajo	10/22%
	No dejar acabar el capital	42/92%		Nada	2/4%
Problemas	Falta de recursos propios	45/98%		Igualdad de impuestos	3/7%
	No responde	1/2%		Reubicación	7/15%
				Apoyos	2/4%
				No responde	1/2%

Fuente: Información tomada de la investigación de los trabajadores informales de la Provincia del Alto Magdalena.

Tabla 68. Aspectos ambientales de los trabajadores informales de Tocaima.

Variable	Opción	cant/%	Variable	Opción	cant/%	Variable	Opción	cant/%
Tipo de Vendedor	Estacionario	26/57%	Invade espacio	Si	9/20%	Produce Ruido	Si	0/0%
	Ambulante	12/26%		No	37/80%		No	46/100
	No responde	8/17%						
Vehículo o Medio para vender	Puestos fijos	44/96%	Alimentos buen estado	Si	46/100	Normas Higiene	Si	46/100
	Carretillas	2/4%		No	0/0%		No	0/0%
No. Personas que trabajan			Exposición Alta temperatura	Si	5/10%	Utiliza Desechab	Si	46/100
	1	22/48%		No	41/90%		No	0/0%
	2	23/50%	Utiliza guantes	Si	46/100	Recoge basura	Si	46/100
	3	1/2%		No	0/0%		No	0/0%
Utiliza Uniforme	Si	9/20%	Tiene permiso	Si	46/100	Limpia Utensilios	Si	46/100
	No	37/80%		No	0/0%		No	0/0%

Fuente: Información tomada de la investigación de los trabajadores informales de la Provincia del Alto Magdalena.

Tabla 69. Datos generales Trabajadores Informales Nilo.

Variable	Años	cant/ %	Variable	Opción	cant/ %	Variable	Opción	cant/ %
Edad	20 a 30	0/0%	Género	M	0/0%	Escolaridad	Primaria	12/75%
	30 a 40	1/6%		F	16/100%		Secunda	4/25%
	40 a 50	7/44%	Estrato	1	3/19%		Técnico	0/0%
	Mayor de 50	8/50%		2	10/62%		Tecnol	0/0%
		3		3/19%				
Estado civil	Soltero	5/31%	Proce - dencia	Urbana	13/80%			
	Unión Libre	3/19%		Rural	3/20%			
	Casado	4/25%						
	Viudo	4/25%						

Fuente: Información tomada de la investigación de los trabajadores informales de la Provincia del Alto Magdalena.

Tabla 70. Actividades de los trabajadores informales de Nilo.

Variable	Opción	cant/%	Variable	Opción	cant/%	Variable	Opción	cant/%
Motivo	Desempleo	4/25%	Frecuencia	Diaria	12/75%	Productos o servicios	Lechona	1/6%
	Necesidad	12/75%		Semanal	0/0%		Empanadas	2/13%
	Le gusta	0/0%		Días especif.	0/0%		Salpicon y empanadas	1/6%
	Otra	0/0%		Noche	4/25%		Minutos	3/19%
Experiencia	- de 6 meses	2/12%	Ubicación	Barrio	7/44%		Raspados	1/6%
	1 año	4/25%		Todo mpio	0/0%		Platanos, bananos y cachacos	1/6%
	2 años	4/25%		centro	9/56%		Desayunos	1/6%
	3 años	4/25%		Horas dedicación	1 a 4	1/6%		Hielo y gaseosa
Más de 3 años	2/13%	4 a 8	9/56%			Helados y refrescos	2/13%	
		8 a 12	6/38%			Tamales	1/6%	
			12	0/0%				

Fuente: Información tomada de la investigación de los trabajadores informales de la Provincia del Alto Magdalena.

Tabla 71. Problemas y seguridad social de los trabajadores informales de Nilo.

Variable	Opción	cant/%	Variable	Opción	cant/%
Microempresa	Si	0/0%	Prestaciones	Si	0/0%
	No	16/100%		No	16/100%
Posibles	Buena atención	8/50%	Beneficios	Ofrezcan beneficios	2/13%
Soluciones	No responde	4/25%	Esperados	No sabe no responde	1/6%
	Subsidios	4/25%		Oportunidad de empleo para todos	4/25%
Problemas	Ninguno	6/37%		Tener un lugar específico para vender los raspados con todos los servicios públicos	1/6%
	No lleguen clientes	2/13%		Que la tengan en cuenta y los productos que ella trae para vender	1/6%
	No tener seguridad social	1/6%		Capacitaciones de servicio al cliente e higiene	1/6%
	Falta de oportunidad	1/6%		Que creen seguridad social para nosotros	1/6%
	Pocos ingresos	3/19%		Apoyo de partes de ellos	3/19%
	No contar con ningún beneficio	3/19%		Ninguno por que se olvidaron de ellos	2/13%

Fuente: Información tomada de la investigación de los trabajadores informales de la Provincia del Alto Magdalena.

Tabla 72. Aspectos ambientales de los trabajadores informales de Nilo.

Variable	Opción	cant/%	Variable	Opción	cant/%	Variable	Opción	cant/%
Tipo de Vendedor	Estacionario	16/100%	Invade espacio	Si	3/20%	Produce Ruido	Si	0/0%
	Ambulante	0/0%		No	13/80%		No	16/100%
Vehículo o Medio para vender	Puestos fijos	11/68%	Alimentos buen estado	Si	16/100%	Normas Higiene	Si	16/100%
	Carretillas	5/32%		No	0/0%		No	0/0%
No. Personas que trabajan			Exposición Alta temperatura	Si	8/50%	Utiliza Desechab	Si	10/60%
	1	2/13%		No	8/50%		No	6/40%
	2	8/50%	Utiliza guantes			Recoge basura	Si	16/100%
	3	6/37%		Si	10/60%		No	0/0%
Utiliza Uniforme	Si	3/20%	Tiene permiso	Si	13/80%	Limpia Utensilios	Si	16/100%
	No	13/80%		No	3/20%		No	0/0%

Fuente: Información tomada de la investigación de los trabajadores informales de la Provincia del Alto Magdalena.

Tabla 73. Datos generales Trabajadores Informales Ricaurte.

Variable	Años	cant/ %	Variable	Opción	cant/ %	Variable	Opción	cant/ %
Edad	10 a20	1/2%	Género	M	19/42%	Escolaridad	Primaria	24/53%
	21 a 30	7/16%		F	26/58%		Secunda	20/44%
	31 a 40	11/24%	Estrato	1	41/91%	Técnico	1/2%	
	41 a 50	11/24%		2	2/4%	Tecnol	0/0%	
	51 a 60	8/18%		3	2/4%			
Más de 61	7/16%	Proce - dencia	Urbana	27/60%				
Estado civil	Soltero		18/40%	Rural	18/40%			
	Casado	3/7%						
	Unión Libre	22/49%						
	Viudo	0/0%						
	No responde	2/4%						

Fuente: Información tomada de la investigación de los trabajadores informales de la Provincia del Alto Magdalena.

Tabla 74. Actividades de los trabajadores informales de Ricaurte.

Variable	Opción	cant/%	Variable	Opción	cant/%	Variable	Opción	cant/%
Motivo	Desempleo	19/24%	Frecuencia	Diaria	27/60%	Productos o servicios	Comida	14/31%
	Necesidad	19/42%		Semanal	13/29%		Bisutería - Artesanías	5/11%
	Le gusta	7/16%		Días específ.	5/11%		Revistas	1/2%
	Otra	0/0%		Noche	0/0%		Minutos - Recargas	6/13%
Experiencia	- de 6 meses	5/11%	Ubicación	Barrio	11/24%	Bebidas refrescantes	10/22%	
	1 año	7/16%		Todo mpio	15/33%	Dulces y cigarrillos	3/7%	
	2 años	13/29%		centro	16/36%	Frutas	5/11%	
	3 años	5/11%		No responde	3/7%	Películas	1/2%	
	Más de 3 años	15/33%		Horas dedicación	1 a 4	10/22%		
		4 a 8	25/56%					
		8 a 12	8/18%					
		Más de 12	1/2%					
			No responde	1/2%				

Fuente: Información tomada de la investigación de los trabajadores informales de la Provincia del Alto Magdalena.

Tabla 75. Problemas y seguridad social de los trabajadores informales de Ricaurte.

Variable	Opción	cant/%	Variable	Opción	cant/%
Microempresa	Si	1/2%	Prestaciones	Si	0/0%
	No	44/98%		No	45/100%
Posibles	Legalizar mi trabajo	7/16%	Beneficios	Trabajo estable	22/49%
Soluciones	Apoyo de las autoridades	6/13%	Esperados	Beneficios y calidad de vida	6/13%
	Ayuda del gobierno	16/36%		Legalizar el puesto	2/4%
	No responde	7/16%		Ninguno	7/16%
	Mejorar la calidad de vida	1/2%		Ayuda a la Alcaldía	2/4%
	Pagar el impuesto	2/4%		Ayuda a los padres	1/2%
	Nada	4/9%		Bolsa de empleo	1/2%
	Reubicarse	2/4%		Espacio para trabajar	2/4%
				Ubicación y vivienda	2/4%
Problemas	Policía	10/22%			
	Espacio Público - Desalojo	9/20%	Paga auxilio de transporte	Si	2/4%
	No responde	4/9%		No	16/36%
	Ninguno	6/13%		No responde	27/60%
	No prestaciones de ley	1/2%			
	Acoso de la Alcaldía	6/13%			
	Rectoría del colegio	3/7%			
	Medio Ambiente	1/2%			
	Inseguridad	5/11%			

Fuente: Información tomada de la investigación de los trabajadores informales de la Provincia del Alto Magdalena.

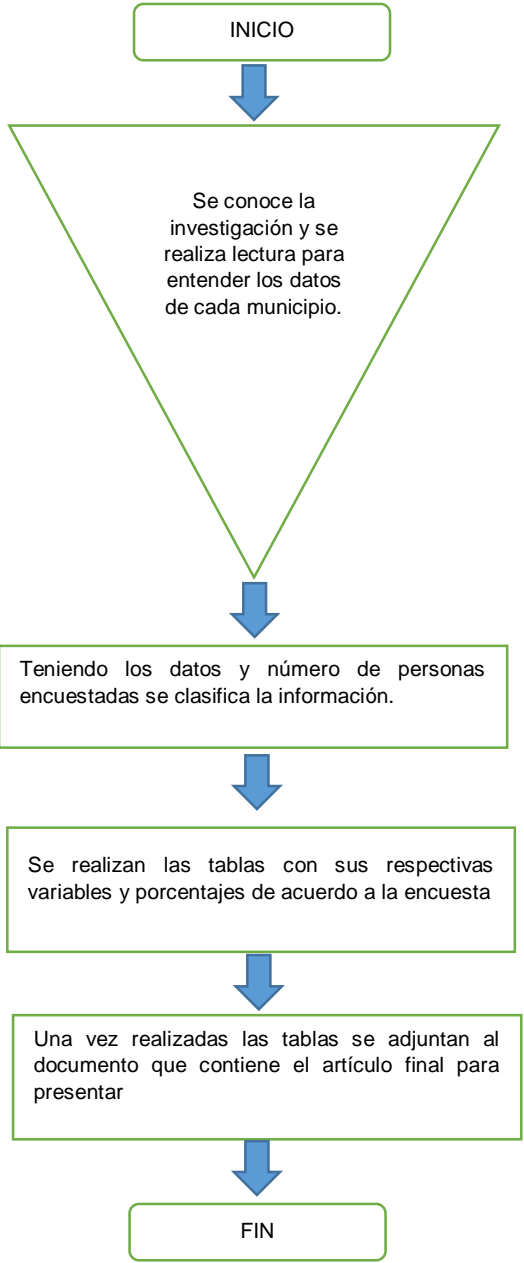
Tabla 76. Aspectos ambientales de los trabajadores informales de Ricaurte.

Variable	Opción	cant/%	Variable	Opción	cant/%	Variable	Opción	cant/%
Tipo de Vendedor	Estacionario	11/24%	Invade espacio	Si	33/73%	Produce Ruido	Si	2/4%
	Ambulante	25/56%		No	11/24%		No	43/96%
	No responde	9/20%		No responde	1/2%			
Vehículo o Medio para vender	Puestos fijos	5/11%	Alimentos buen estado	Si	33/73%	Normas Higiene	Si	24/53%
	Carretillas	10/22%		No	11/24%		No	21/47%
	Carro	9/20%		No responde	1/2%			
	Motocicletas	15/33%						
	Casetas	6/13%	Exposición Alta temperatura	Si	19/42%	Utiliza Desechab	Si	27/60%
				No	25/56%		No	17/38%
No. Personas que trabajan	Menos de 2	43/96%		No responde	1/2%		No responde	1/2%
	De 3 a 5	2/4%						
	De 6 a 10	0/0%	Utiliza guantes	Si	15/33%	Recoge basura	Si	37/82%
				No	30/67%		No	8/18%
Utiliza Uniforme	Si	8/18%						
	No	37/82%	Tiene permiso	Si	0/0%	Limpia Utensilios	Si	32/71%
				No	44/98%		No	13/29%
				No responde	1/2%			

Fuente: Información tomada de la investigación de los trabajadores informales de la Provincia del Alto Magdalena.

En la figura 12 se muestra la manera como se ayudó a realizar las tablas para la Caracterización socioeconómica de los trabajadores informales del Alto Magdalena.

Figura 11. Proceso realización de tablas para caracterización socioeconómica de los trabajadores informales del Alto Magdalena.



4.7 CAPITULO 7

PRESENTAR DEBILIDADES Y FORTALEZAS DE LAS ACTIVIDADES REALIZADAS Y PROPONER RECOMENDACIONES QUE CONTRIBUYAN A MEJORAR LOS PROCESOS DE INVESTIGACIÓN.

DEBILIDADES

- No conocer la norma APA, no tener disponible en la base de datos toda la información relacionada con el macroproyecto.
- Demasiados correos dando diferentes instrucciones provocaron que en algunos momentos hubiera confusión.
- Solicitaban bastante información de la matriz que nos enviaron faltando algunos datos y con base en lo que teníamos debíamos organizar la información.

FORTALEZAS

- Facilitación de herramientas de trabajo, acompañamiento por parte de la asesora de la pasantía, la experiencia y el aprendizaje adquirido dentro del proceso.
- Se contó con los equipos y el capital humano para el desarrollo de la pasantía.
- Aprender más de manejo de Excel y redacción de documentos

RECOMENDACIONES

- Continuar brindando apoyo a los docentes en investigación para que los investigadores cumplan los tiempos y las actividades que les exigen.
- Brindar cursos de capacitación a los estudiantes en el manejo de la norma APA, especialmente en la elaboración de tablas y realización de citas.
- Incentivar en los estudiantes el uso de buscadores como SCOPUS, MENDELEY etc.
- Ofrecer talleres de redacción y ortografía para los estudiantes.

5 CONCLUSIONES

Dentro de los procesos de investigación se conoce más el objeto de estudio en este caso el departamento de Cundinamarca en cuanto al sector turismo. Nuestro apoyo fue guiado siempre por la docente investigadora y fuimos más allá de lo que estaba a nuestro alcance para realizar con todo nuestro esfuerzo de la mejor manera las tareas propuestas para entregar a tiempo todo lo que se nos encargó con la mejor disponibilidad como nos orientó la docente. Solo queda agradecer la oportunidad de haber pertenecido a este maravilloso equipo de trabajo.

6 BIBLIOGRAFÍA

- Alcaldía de Girardot. (2014). *ALCALDIA DE GIRARDOT*. Obtenido de <http://www.girardot-cundinamarca.gov.co/Transparencia/PlaneacionGestionControl/Sistema%20de%20Gesti%C3%B3n%20Ambiental%20Municipal%202016.pdf>
- Anyi, E. y. (23 de 11 de 2014). *EL DESEMPLEO*. Obtenido de <http://desempleogirardot.blogspot.com.co/2014/11/el-desempleo-en-girardot.html>
- Girardot.info. (03 de 02 de 2016). *Girardot.info*. Obtenido de <https://www.girardot.info/datos-curiosos/bancos-en-girardot/>
- Gobernación de Cundinamarca. (2014). *Gobernación de Cundinamarca*. Obtenido de <http://www.cundinamarca.gov.co/wcm/connect/db8d1545-0d9d-4cb7-9479-4e1b89229566/Alto+Magdalena.pdf?MOD=AJPERES&CVID=I4V.J.d>
- Paginas Amarillas. (s.f.). *Paginas Amarillas*. Obtenido de <https://www.paginasamarillas.com.co/girardot/servicios/entidades-publicas-y-gubernamentales>
- Que significado. (s.f.). *Que Significado*. Recuperado el 10 de 04 de 2018, de <http://quesignificado.com/autoevaluacion/>
- Superintendencia de Notariado y Registro. (s.f.). *Superintendencia de Notariado y Registro*. Obtenido de www.supernotariado.gov.co
- Wikipedia. (13 de 09 de 2017). *Wikipedia*. Recuperado el 20 de 04 de 2018, de https://es.wikipedia.org/wiki/Provincia_del_Alto_Magdalena
- Wikipedia. (13 de 09 de 2017). *Wikipedia*. Obtenido de https://es.wikipedia.org/wiki/Provincia_del_Alto_Magdalena#Situaci%C3%B3n_geogr%C3%A1fica
- Wikipedia. (07 de 09 de 2018). *Wikipedia*. Obtenido de https://es.wikipedia.org/wiki/Anexo:Municipios_de_Cundinamarca

ANEXO A. ASPECTOS ADMINISTRATIVOS

ANEXO B. RECURSOS NECESARIOS

Recurso	Descripción
Equipo humano	Pasante: Ángela Patricia Garzón Tovar Asesora: María Patricia Díaz Cárdenas
Equipos y software	1 computador 1 impresora
Materiales y suministros	Papelería
Locación	Universidad de Cundinamarca

ANEXO C. PRESUPUESTO

Recurso	Descripción	Presupuesto
Equipo y software	1 computador 1 impresora	Recurso dado por la universidad
Viajes y salidas de campo	Desplazamientos y visitas a desarrollar el proyecto, al lugar donde se encuentra la población objeto de estudio	\$170.000
Materiales y suministros	Papelería, cartucho de impresora, cds, internet	\$100.000
Bibliografía	Libros	\$100.000
Total		\$370.000

ANEXO D. CRONOGRAMA (INFORME FINAL Y SUSTENTACIÓN)

Cronograma de actividades						
Actividad	Mes 1	Mes 2	Mes 3	Mes 4	Mes 5	Mes 6
Plan pasantía realización objetivo 1	Abril 2018					
Terminación objetivo 1 y comienzo objetivo 2		Mayo 2018				
Terminación objetivo 2, inicio objetivo 3 y apoyo otras actividades			Junio 2018			
Terminación objetivo 3 y otras actividades				Julio y Agosto 2018		
Elaboración informe final y otras actividades					Septiembre 2018	
Sustentación						Noviembre 2018

ANEXO E. PLANILLAS DE CONTROL DE HORARIOS.

UNIVERSIDAD DE CUNDINAMARCA SECCIONAL GIRARDOT				
ADMINISTRACIÓN DE EMPRESAS				
PASANTÍA PARA EL PROCESO DE AUTOEVALUACIÓN DEL PROGRAMA DE ADMINISTRACIÓN DE EMPRESAS EN EL AREA DE INVESTIGACIÓN				
REGISTRO DE ASISTENCIA PASANTE ANGELA PATRICIA GARZÓN TOVAR				
ASESOR: MARIA PATRICIA DÍAZ CARDENAS				
FECHA	HORARIO	ACTIVIDAD DESARROLLADA	TOTAL DE HORAS	FIRMA ASESOR
18 al 20 Abril	8:00 a 12:00 14:00 a 18:00	Se recibe el documento de cruce de variables "Caracterización Socioeconómica de la provincia del Alto Magdalena". Se inició a revisar el documento con las tablas para iniciar el análisis	24.	<i>Patricia Díaz</i>
23 al 27 Abril	8:00 a 12:00 14:00 a 18:00	Inicié los análisis para el proyecto y se empieza a tabular la información realizando las respectivas tablas.	40	<i>Patricia Díaz</i>
30 Abril al 04 de mayo.	08:00 a 12:00 14:00 a 18:00	Envío las tablas realizadas a mi compañera pasante y a la docente Patricia Díaz - 3.8 - 3.10, Gasto total final, tabla demanda tipo residencia vs ingresos y se realizan los análisis.	40.	<i>Patricia Díaz</i>
07 al 11 de mayo	08:00 a 12:00 14:00 a 18:00	Realizo el scaneo y búsqueda de las ponencias realizadas por la docente Maria Patricia Díaz Cardenas y realizo la actualización de su CVIAC.	40.	<i>Patricia Díaz</i>



UNIVERSIDAD DE CUNDINAMARCA SECCIONAL GIRARDOT

ADMINISTRACIÓN DE EMPRESAS

PASANTÍA PARA EL PROCESO DE AUTOEVALUACIÓN DEL PROGRAMA DE ADMINISTRACIÓN DE EMPRESAS EN EL AREA DE INVESTIGACIÓN

REGISTRO DE ASISTENCIA PASANTE ANGELA PATRICIA GARZÓN TOVAR

ASESOR: MARIA PATRICIA DÍAZ CARDENAS

FECHA	HORARIO	ACTIVIDAD DESARROLLADA	TOTAL DE HORAS	FIRMA ASESOR
15 al 18 de mayo		La facultad envió un documento a la dirección del programa y lo recibí en el cual se debe diligenciar con información para los procesos de autoevaluación y registro calificados.	32	<i>Patricia Díaz</i>
21 al 25 de mayo		Realizo la búsqueda de los contratos de los docentes en el archivo de la oficina y tomo la información para diligenciar el documento con las horas de investigación de cada uno de ellos en el periodo comprendido de 2013-2018.	40	<i>Patricia Díaz</i>
28 mayo al 01 junio		Dentro de el documento anterior con las horas de investigación se solicito tambien las ponencias realizadas por los docentes de la seccional Girardot	40	<i>Patricia Díaz</i>
05 al 08 de junio		La dirección del programa solicita que se recoja la información de los trabajos de grado. Recibo el documento y empiezo a validar la información	32	<i>Patricia Díaz</i>



UNIVERSIDAD DE CUNDINAMARCA SECCIONAL GIRARDOT
ADMINISTRACIÓN DE EMPRESAS

PASANTÍA PARA EL PROCESO DE AUTOEVALUACIÓN DEL PROGRAMA DE ADMINISTRACIÓN DE EMPRESAS EN EL AREA DE INVESTIGACIÓN

REGISTRO DE ASISTENCIA PASANTE ANGELA PATRICIA GARZÓN TOVAR
ASESOR: MARIA PATRICIA DÍAZ CARDENAS

FECHA	HORARIO	ACTIVIDAD DESARROLLADA	TOTAL DE HORAS	FIRMA ASESOR
12 al 16 Junio		Realizo la búsqueda de todos los trabajos de grado de 2015-2016 y 2017	32.	Patricia
18 al 22 JUNIO		Selecciono la información y armo el documento con sus respectivas tablas los docentes son: Arturo Lemano, Diego Quispe, Dario Bermudez, Omar G. Quijano, Glana S. Arias, Maria P. Diaz	32.	Patricia
03 al 05 Julio		Se recibe la información del marco-proyecto de la caracterización del departamento de Cundinamarca.	24	Patricia
06 al 10 Agosto		Realizo la búsqueda de la información de acuerdo a cada provincia y	32	Patricia
13 al 17 agosto		Selecciono la población de acuerdo a cada variable "Sexo, Edad" etc.	40.	Patricia
21 al 24 Agosto		Consolido la información y estructuro las tablas dentro del documento para que la información quede muy clara.	32.	Patricia

UNIVERSIDAD DE CUNDINAMARCA SECCIONAL GIRARDOT				
ADMINISTRACIÓN DE EMPRESAS				
PASANTÍA PARA EL PROCESO DE AUTOEVALUACIÓN DEL PROGRAMA DE ADMINISTRACIÓN DE EMPRESAS EN EL AREA DE INVESTIGACIÓN				
REGISTRO DE ASISTENCIA PASANTE ANGELA PATRICIA GARZÓN TOVAR				
ASESOR: MARIA PATRICIA DÍAZ CARDENAS				
FECHA	HORARIO	ACTIVIDAD DESARROLLADA	TOTAL DE HORAS	FIRMA ASESOR
27 al 31 Agosto		El apoyo para la creación y realización de este artículo para la revista indexada consiste en leer la investigación	40.	Patricia Díaz
03 al 07 Septiembre		Conozco la investigación y sus respuestas en los ocho municipios que conforman la Provincia del Alto Magdalena.	40.	Patricia Díaz
10 al 14 Septiembre		Teniendo esta información procedo a realizar las respectivas tablas en donde muestran todos los resultados	40.	Patricia Díaz
17 al 21 Septiembre		Se presentan los datos en forma individual y porcentual en las tablas y se alimentan el documento para la realización del artículo	40.	Patricia Díaz