


SIMUDOLOGO

MANUAL DE
USUARIO



PASOS PARA LA INSTALACIÓN DE SIMUDOLOGO

§ Recuerde que SIMUDOLOGO es un aplicativo desarrollado para OCULUS, por lo tanto, debe de contar con ellas.

§ Ingresar al sitio <http://jasonpinzon.freeasphost.net/>

§ En este sitio se encuentra información sobre el proyecto SIMUDOLOGO como la documentación del desarrollo, manual de usuario, artículo científico y el APK del aplicativo.

PASOS PARA LA INSTALACIÓN DE SIMUDOLOGO

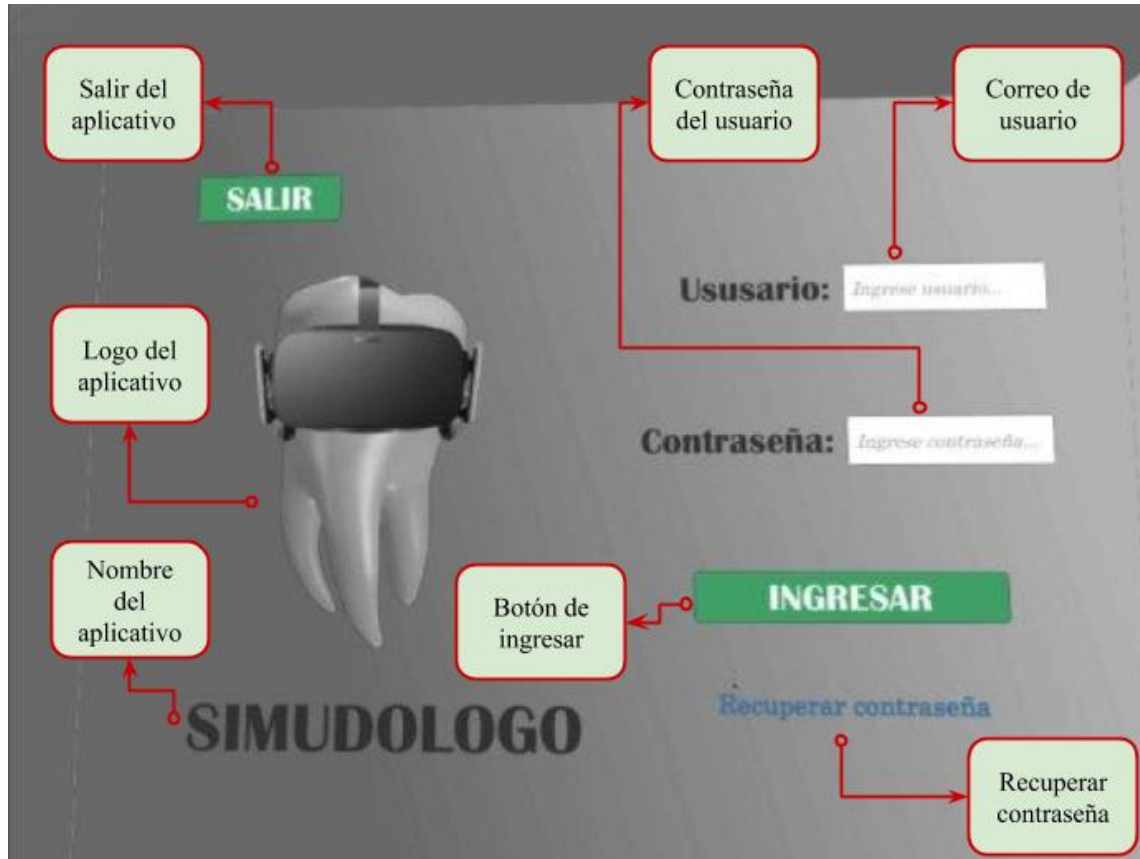


§ Después de finalizar la descarga tendrá un archivo de tipo APK el cual debe ser agregado al almacenamiento de las OCULUS.

§ En este paso se mostrará la aplicación en la biblioteca de OCULUS

Descripción de la interfaz

Menú de login



Salir del aplicativo: Botón empleado para salir del aplicativo

Correo de usuario: Campo designado para el ingreso del correo que se encuentra registrado en el aplicativo.

Contraseña del usuario: Campo designado para el ingreso de la contraseña que se encuentra registrada en el aplicativo.

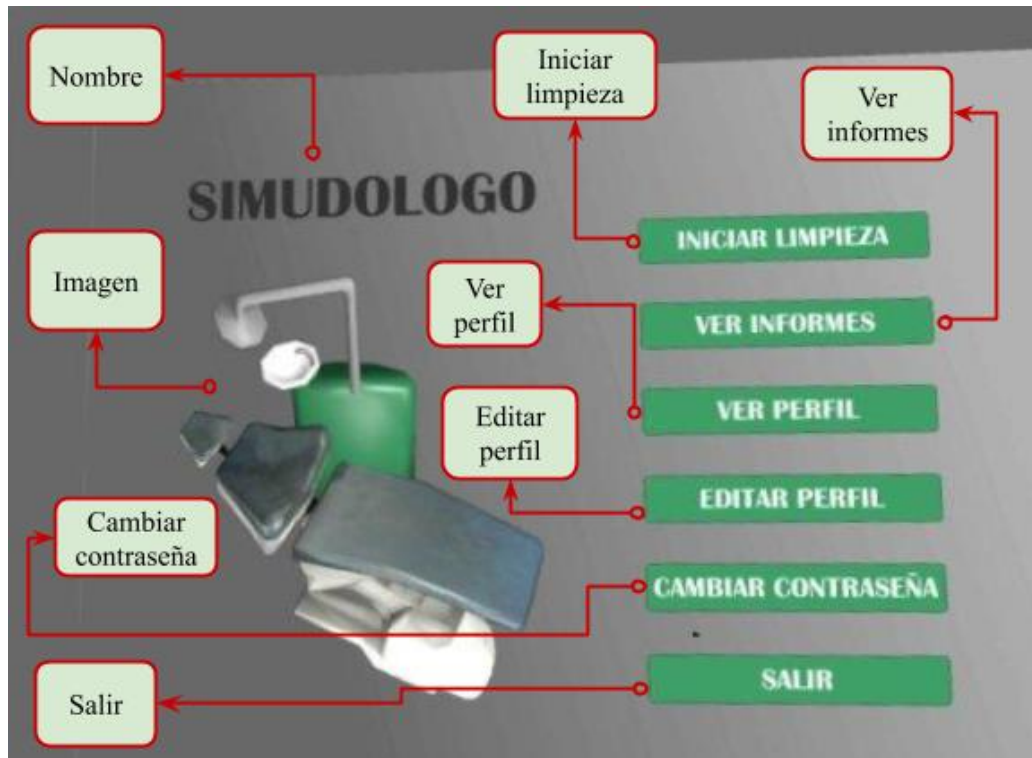
Recuperar contraseña: Botón empleado para la recuperación de la cuenta de usuario

Botón de ingresar: después del ingreso debido los datos correo y contraseña el sistema cargara la siguiente escena.

Logo: Logo que representa al proyecto SIMUDOLOGO

Nombre del aplicativo.

Menú de estudiante



Iniciar limpieza: Botón utilizado para iniciar la simulación

Ver informes: Botón cargara la interfaz de informes

Ver perfil: Cargara el menú del perfil

Editar perfil: Cargara el menú del perfil

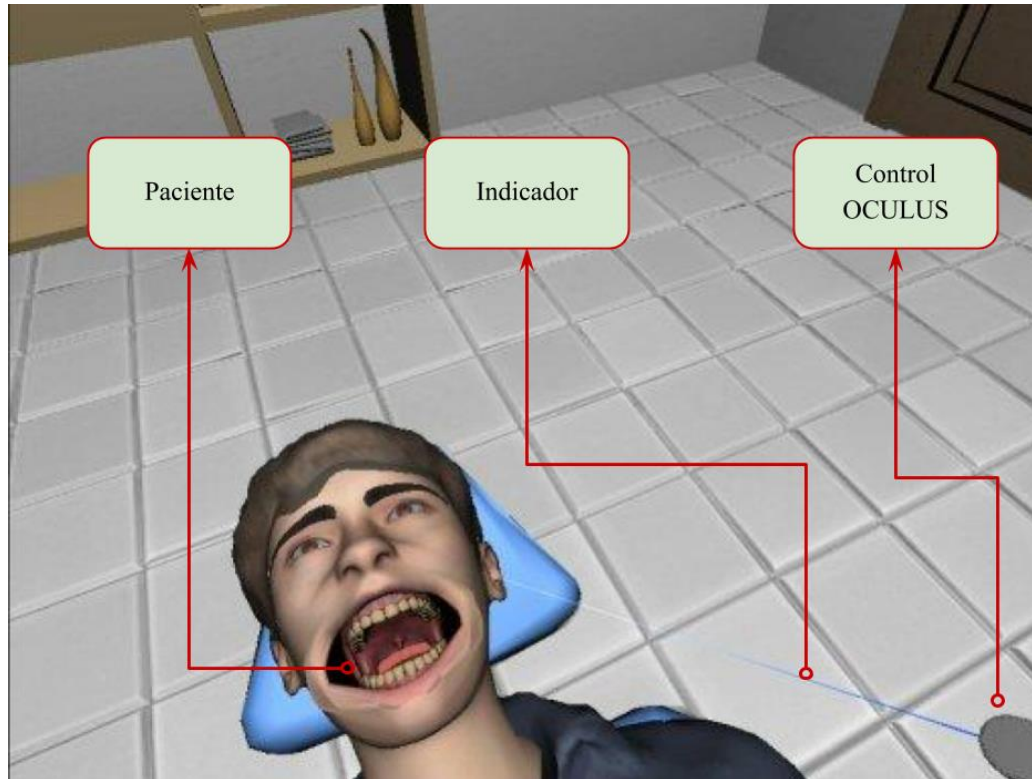
Cambiar contraseña: Cargara el menú de cambio de contraseña

Salir: Retornar al menú login

Imagen: Componente grafico parte del aplicativo

Nombre del aplicativo.

Interfaz limpieza

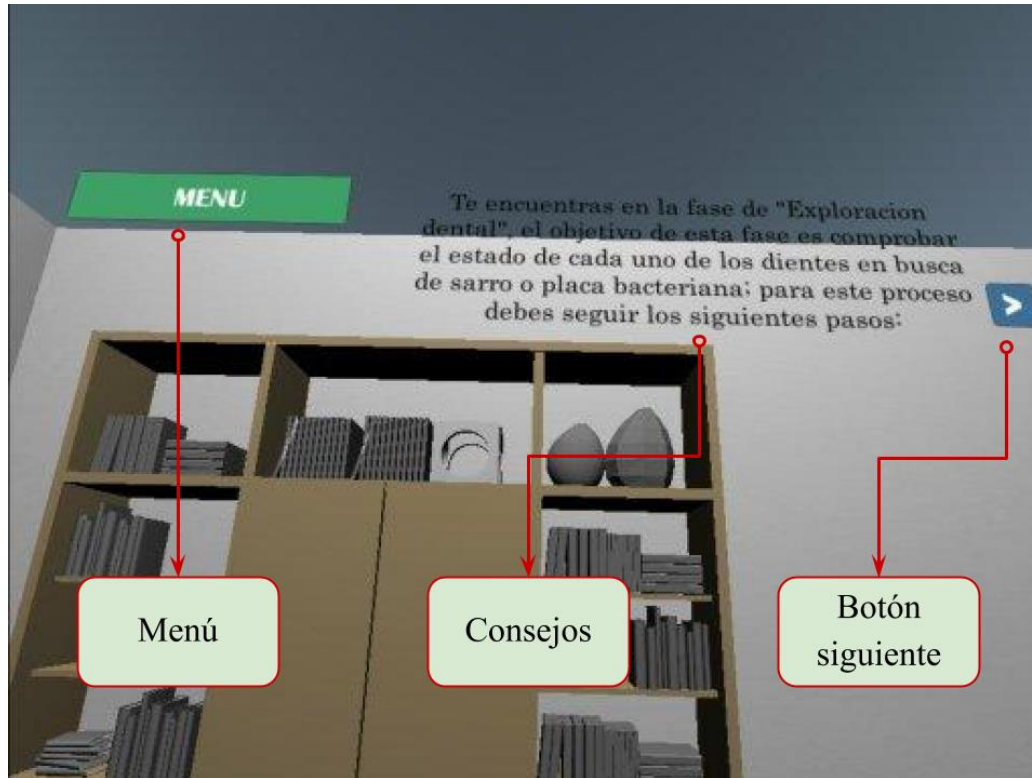


Control OCLUS: Componente gráfico que representa el control físico de las OCLUS, también indica la posición de este.

Indicador: Es un haz de luz, el cual tiene como función servir como cursor dentro del aplicativo.

Paciente: Representación de un paciente adulto dispuesto para la limpieza odontológica

Interfaz limpieza

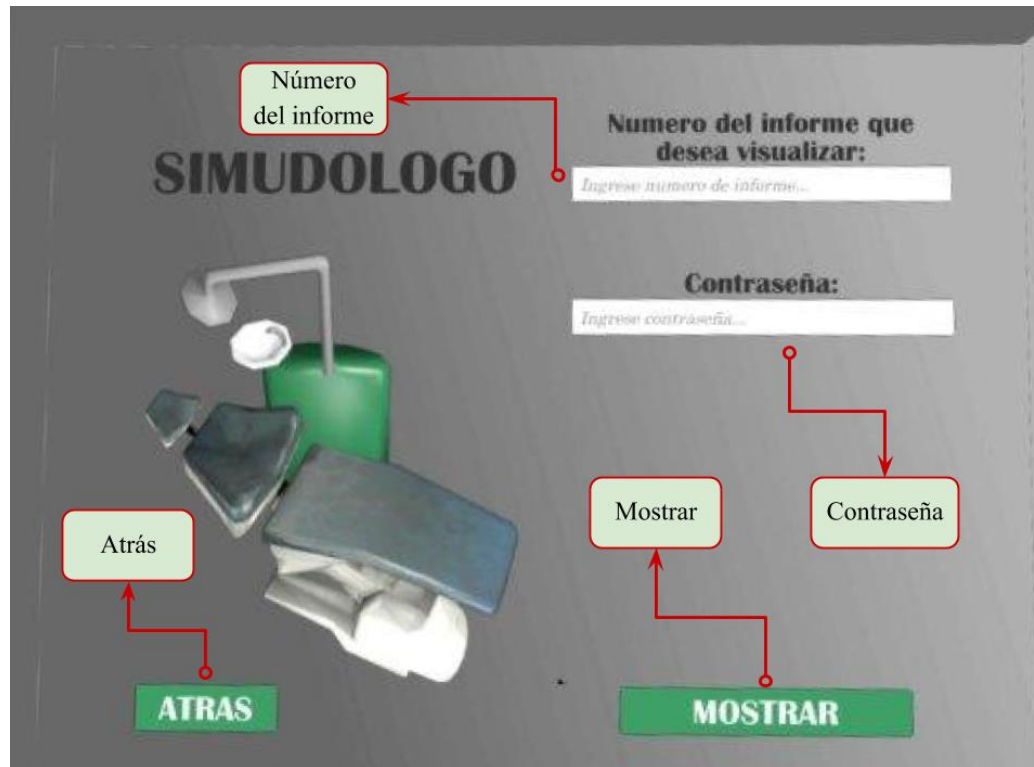


Botón siguiente: Cambia el consejo que se esta mostrando.

Consejos: Tips o comentarios que funcionan como una guía al usuario

Menú: Abre el menú de opciones donde el usuario puede(salir, terminar la simulación, activar y desactivar los consejos.)

Ver informe



Mostrar: Carga el informe solicitado

Contraseña: Espacio en el cual el usuario debe ingresar la contraseña.

Número del informe: Espacio para el ingreso del número del informe

Atrás: regresa al menú principal.

Perfil

The image shows a user profile form titled "SIMUDOLOGO". The form includes the following fields and buttons:

- Información personal**: A label pointing to the form area.
- Nombre:** Ingrese nombre...
- Apellido:** Ingrese apellido...
- Correo:** Ingrese correo...
- Dirección:** Ingrese dirección...
- Teléfono:** Ingrese teléfono...
- Genero:** Ingrese género...
- Tipo de documento:** Ingrese tipo de documento...
- Numero de documento:** Ingrese numero de documento...
- Atrás**: A button with a red arrow pointing to the "Atras" label.
- Guardar**: A button with a red arrow pointing to the "Guardar" label.
- ATRAS**: A green button at the bottom left.
- GUARDAR**: A green button at the bottom right.

Atrás: Regresa al menú principal.

Información personal: Muestra los datos del usuario.

Guardar: guarda las modificaciones.

Cambiar contraseña



Contraseña actual: área para ingresar la contraseña actual.

Contraseña nueva: área para ingresar la contraseña nueva.

Confirmar contraseña: área para confirmar la contraseña

Cambiar: Realiza el cambio de contraseña.

Atrás: Regresa al menú principal.



Fin

Gracias por descargar SIMUDOLOGO