



UCUNDINAMARCA
Generación Siglo XXI

CASSA UDEC

Un camino saludable para la vida del Enfermo Crónico y Cuidador



MANUAL DE SOFTWARE DE ENFERMERÍA DE CASSA UDEC

AUTORES:

DIANA CAROLINA HERNÁNDEZ SALAMANCA

JHOFAN FLOREZ QUIMBAYA

VERSIÓN:

1.0

FECHA:

27/03/2017



UCUNDINAMARCA
Generación Siglo XXI

CASSA UDEC

Un camino saludable para la vida del Enfermo Crónico y Cuidador



HOJA DE CONTROL DE MODIFICACIONES

Título	Manual de Software de enfermería de Cassa Udec
Versión	1.0
Realizado	Diana Carolina Hernández Y Jhofan Flórez Quimbaya
Fecha	27 – 03 – 2017



UCUNDINAMARCA
Generación Siglo XXI

CASSA UDEC

Un camino saludable para la vida del Enfermo Crónico y Cuidador



ÍNDICE

TABLA DE CONTENIDO

1. OBJETO DEL DOCUMENTO	4
2. MANUAL DE USUARIO.....	4
2.1 PÁGINA DE INICIO	4
2.2 RECUPERAR CONTRASEÑA.....	5
2.3 MENÚ DE INICIO	6
2.4 PACIENTES.....	7
2.5 INFORMACIÓN DEL PACIENTE.....	7
2.6 VALORACIÓN	8
2.7 ESTADO DE SALUD	9
2.8 ORIENTACIÓN SOCIOCULTURAL	9
2.9 FACTORES DEL SISTEMA FAMILIAR.....	10
3. LISTA DE PACIENTES.....	11
3.1 DATOS ADICIONALES	11
3.2 VER DATOS ADICIONALES	12
4. MENÚ DE OPCIONES, DATOS GENERALES E HISTORIALES	13
5. REPORTES.....	13
6. CHAT	14
7. NUEVA VALORACIÓN.....	15
8. EVENTOS	16
9. EVENTOS CASSA UDEC.....	18
10. CAMBIO CONTRASEÑA INFORMACIÓN DEL PACIENTE	18
11. ACTUALIZAR INFORMACIÓN DEL PACIENTE	19



UCUNDINAMARCA
Generación Siglo XXI

CASSA UDEC

Un camino saludable para la vida del Enfermo Crónico y Cuidador



1. Objeto del documento:

El presente documento pretende mostrar al usuario el funcionamiento del software de enfermería de Cassa Udec.

2. Manual de usuario:

2.1 PÁGINA DE INICIO



- ✓ Puede encontrar en la parte central las barras para logueo y contraseña, para los usuarios que tengan permiso como administrador, por defecto existen tres cuentas de super usuario, así que no es necesario hacer la parte de Crear cuenta.



UCUNDINAMARCA
Generación Siglo XXI

CASSA UDEC

Un camino saludable para la vida del Enfermo Crónico y Cuidador



2.2 RECUPERAR CONTRASEÑA

The screenshot shows the 'Recuperar contraseña' (Recover password) page of the CASSA UDEC system. The page features the university logo and name at the top left, the slogan 'Un camino saludable para la vida del Enfermo Crónico y Cuidador' at the top center, and a family icon at the top right. A navigation bar with 'Inicio' is visible. The main heading is 'Recuperar contraseña', followed by the instruction 'Escriba el usuario asociado a su email para recuperar su contraseña'. A text input field labeled 'Usuario' is present, with a yellow button labeled 'Recuperar contraseña' below it. The footer contains links for 'Acerca De Casa Udec', 'Información y Servicios', and 'Términos y Condiciones', social media icons for Facebook, Instagram, and Google+, and contact information: 'Contactenos 3223820805'.

- ✓ Para el proceso de recuperación de contraseña debe ingresar el usuario que se le asignó, clic en el botón de recuperar contraseña y por último debe revisar su correo electrónico para obtener la contraseña que el sistema le ha enviado.



UCUNDINAMARCA
Generación Siglo XXI

CASSA UDEC

Un camino saludable para la vida del Enfermo Crónico y Cuidador



2.3 MENÚ DE INICIO



- ✓ Este es el menú de Inicio del software de enfermería, aquí hallará las opciones que tiene como super usuario para diligenciar y llevar control de sus pacientes. A continuación, explicaremos la funcionalidad de cada uno de ellos en el orden adecuado para llevar el control de cada uno de ellos.



UCUNDINAMARCA
Generación Siglo XXI

CASSA UDEC

Un camino saludable para la vida del Enfermo Crónico y Cuidador



2.4 PACIENTES



- ✓ Si desea valorar e ingresar un NUEVO paciente debe dirigirse al botón de pacientes, A continuación, se explicará cómo se debe ingresar y valorar a un nuevo paciente:

2.5 INFORMACIÓN DEL PACIENTE

The screenshot shows a form titled 'Información del paciente' with a home icon and 'Inicio' label. The form contains the following fields: 'Cedula', 'Apellidos', 'Fecha de nacimiento', 'Fecha de valoración', 'Relación con el paciente', and 'Procedencia'. On the right side, there are fields for 'Nombres', 'Dirección', 'Edad', 'Requiere cuidador', and 'Teléfono'. At the bottom right, there are two buttons: 'Guardar' (circled in red) and 'Valoración' (with a clipboard icon).



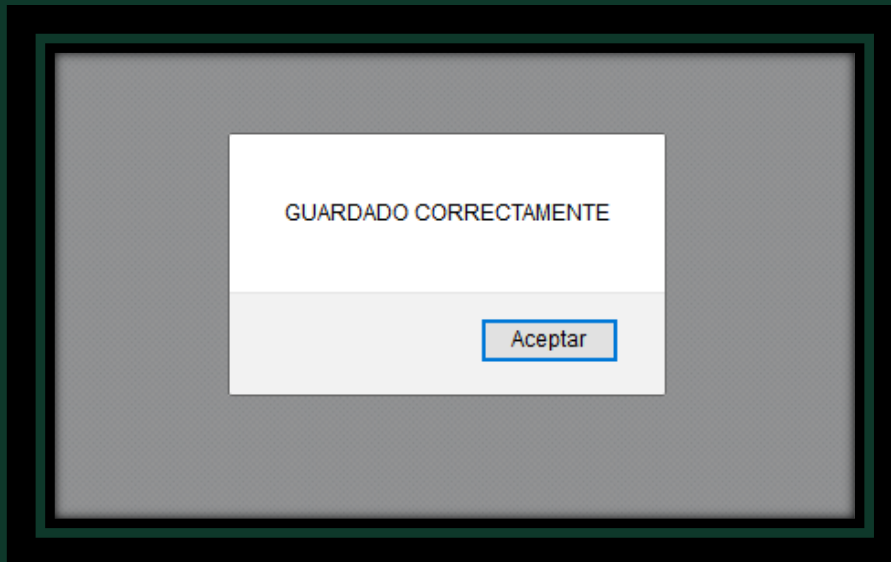
UCUNDINAMARCA
Generación Siglo XXI

CASSA UDEC

Un camino saludable para la vida del Enfermo Crónico y Cuidador



- ✓ Diligencie todos los campos que se encuentran en esta sección, todos los campos son obligatorios, después de esto de clic en el botón guardar en donde aparecerá un aviso de la siguiente manera:



- ✓ Este lo redirigirá de nuevo a la sección de información del paciente

2.6 VALORACIÓN

Inicio

Información del paciente

Cedula	<input type="text"/>	Nombres	<input type="text"/>
Apellidos	<input type="text"/>	Dirección	<input type="text"/>
Fecha de nacimiento	<input type="text"/>	Edad	<input type="text"/>
Fecha de valoración	<input type="text"/>	Requiere cuidador	<input type="text"/>
Relación con el paciente	<input type="text"/>	Teléfono	<input type="text"/>
Procedencia	<input type="text"/>	<input type="button" value="Guardar"/>	<input type="button" value="Valoración"/>

- ✓ De nuevo en la sección de información de paciente, puede proceder al botón de valoración, para empezar con el control del paciente.



UCUNDINAMARCA
Generación Siglo XXI

CASSA UDEC

Un camino saludable para la vida del Enfermo Crónico y Cuidador



2.7 ESTADO DE SALUD

Inicio

Cedula: 123 Paciente: nan

Estado De Salud

Tiempo de cronicidad

Que aspectos de su vida han cambiado a partir de la aparición de su problema de salud

Conocimiento de las complicaciones en relación a su estado de salud

Guardar

- ✓ Para esta sección y las demás que se verán a continuación es necesario que llene todos los campos con la información que se pide del paciente. Enseguida debe dar clic en el botón guardar.

2.8 ORIENTACIÓN SOCIOCULTURAL

Inicio

Cedula: 123 Paciente: nan

Orientación Sociocultural

Nivel de escolaridad

Medidas alternativas para el manejo de su salud

Religión

Guardar

- ✓ Llene todos los campos y presione guardar.



UCUNDINAMARCA
Generación Siglo XXI

CASSA UDEC

Un camino saludable para la vida del Enfermo Crónico y Cuidador



2.9 FACTORES DEL SISTEMA FAMILIAR

Inicio

Cedula: 123 Paciente: nan

Factores del sistema familiar

Con quién vive

Relaciones familiares

Tipo de familia

Guardar

- ✓ Llene todos los campos y presione guardar.
Repita lo mismo para las secciones:
- ✓ PATRÓN DE VIDA
- ✓ FACTORES AMBIENTALES
- ✓ RECURSOS DISPONIBLES Y ADECUADOS
- ✓ REQUISITOS DE DESARROLLO
- ✓ REQUISITOS DE AUTOCUIDADO
- ✓ FACTORES FAMILIARES
- ✓ NANDA
- ✓ NIC
- ✓ NOC
- ✓ ORIENTACIÓN SOCIOCULTURAL
- ✓ RECURSOS DISPONIBLES
- ✓ RESULTADOS
- ✓ REQUISITOS



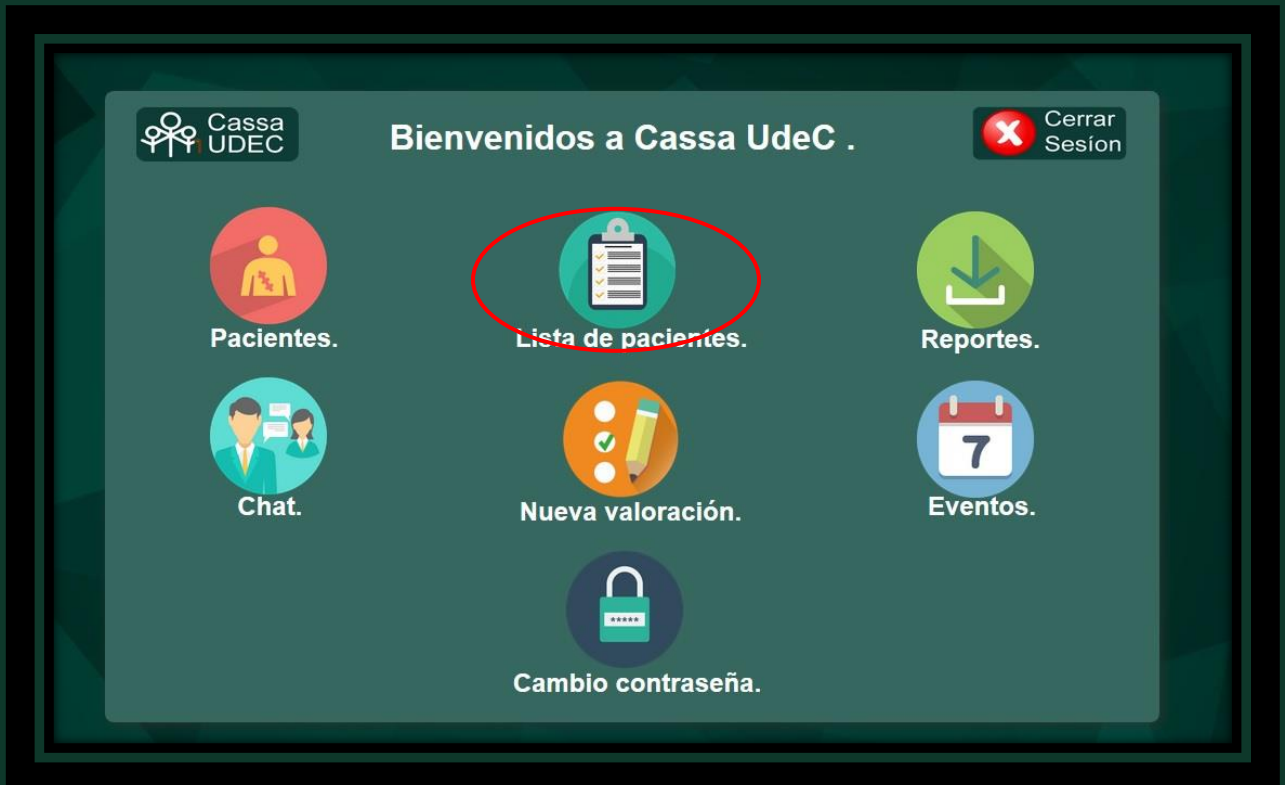
UCUNDINAMARCA
Generación Siglo XXI

CASSA UDEC

Un camino saludable para la vida del Enfermo Crónico y Cuidador

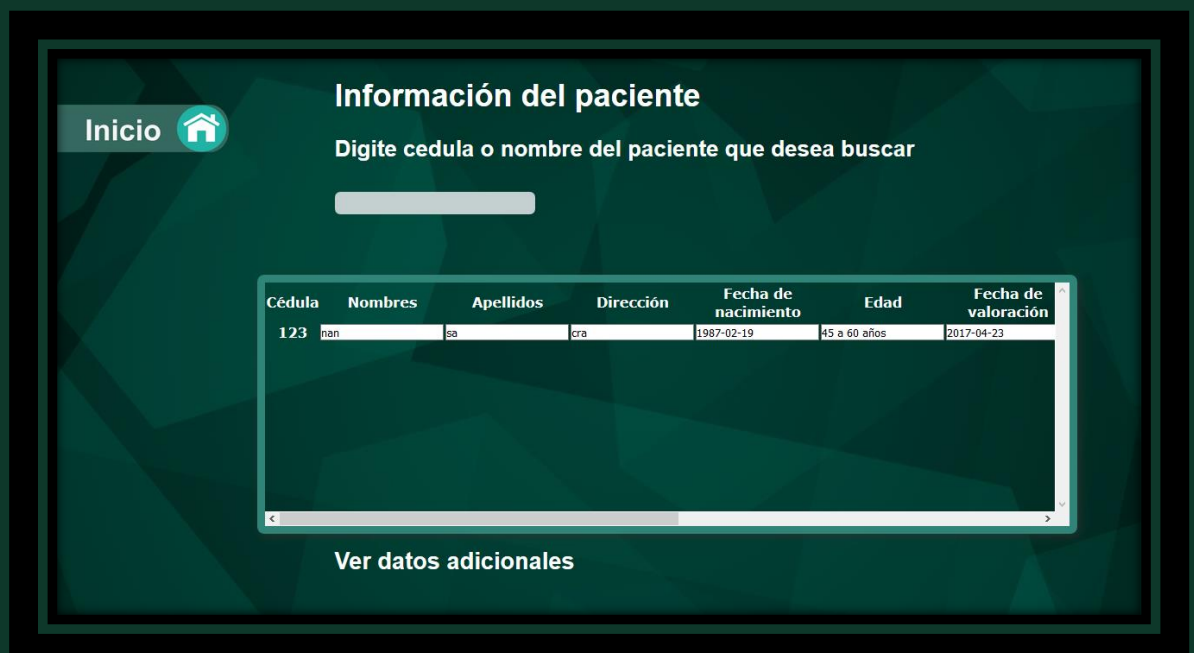


3. LISTA DE PACIENTES



- ✓ Diríjase al botón lista de pacientes y de clic para ingresar.

3.1 DATOS ADICIONALES



- ✓ Una vez adentro, podrá observar la información del paciente, por defecto muestra información básica del paciente, datos que si



UCUNDINAMARCA
Generación Siglo XXI

CASSA UDEC

Un camino saludable para la vida del Enfermo Crónico y Cuidador



desea puede modificar y actualizar, al final de la tabla se encuentra la opción:

Edad	Fecha de valoración	Requiere cuidador	Relación	Procedencia	Teléfono	
60 años	2017-04-23	No	Hijo/a	fu	123	Actualizar

- ✓ También puede buscar al paciente por nombre o por la cédula en la barra que se muestra a continuación

Inicio

Información del paciente

Digite cedula o nombre del paciente que desea buscar

Edad	Fecha de valoración	Requiere cuidador	Relación	Procedencia	Teléfono	
60 años	2017-04-23	No	Hijo/a	fu	123	Actualizar

[Ver datos adicionales](#)

3.2 VER DATOS ADICIONALES

Inicio

Información del paciente

Digite cedula o nombre del paciente que desea buscar

Cédula	Nombres	Apellidos	Dirección	Fecha de nacimiento	Edad	Fecha de valoración
123	nan	sa	ca	1987-02-19	45 a 60 años	2017-04-23

[Ver datos adicionales](#)



UCUNDINAMARCA
Generación Siglo XXI

CASSA UDEC

Un camino saludable para la vida del Enfermo Crónico y Cuidador



- ✓ De clic sobre la palabra ver datos adicionales, esta le desplegará un menú con las opciones de valoración que le hizo anteriormente los pacientes.

4. MENÚ DE OPCIONES, DATOS GENERALES E HISTORIALES

Cédula	Nombres	Tiempos de cronicidad	Cambios de salud	Conocimiento de salud	
123	nan	0 a 6 meses	Independencia	IDCGNGGN	Actualizar

- ✓ Se despliega un menú en donde podrá dirigirse a cualquier botón y le mostrará una tabla como la que se muestra en la imagen, con la descripción de acuerdo a los botones, dentro de la tabla podrá actualizar también la información si es necesario.

5. REPORTE

Cassa UDEC Bienvenidos a Cassa UdeC . Cerrar Sesión

Pacientes. Lista de pacientes. Reportes. Chat. Nueva valoración. Eventos. Cambio contraseña.



UCUNDINAMARCA
Generación Siglo XXI

CASSA UDEC

Un camino saludable para la vida del Enfermo Crónico y Cuidador



- ✓ Si desea ver el listado de pacientes que tiene dentro del software, diríjase a reportes, este mostrará un PDF así:



- ✓ Dentro del pdf encontrará información básica del paciente, como los nombres, apellidos, cédula, teléfono y relación del paciente. Dando la opción de descargar el documento.

6. CHAT



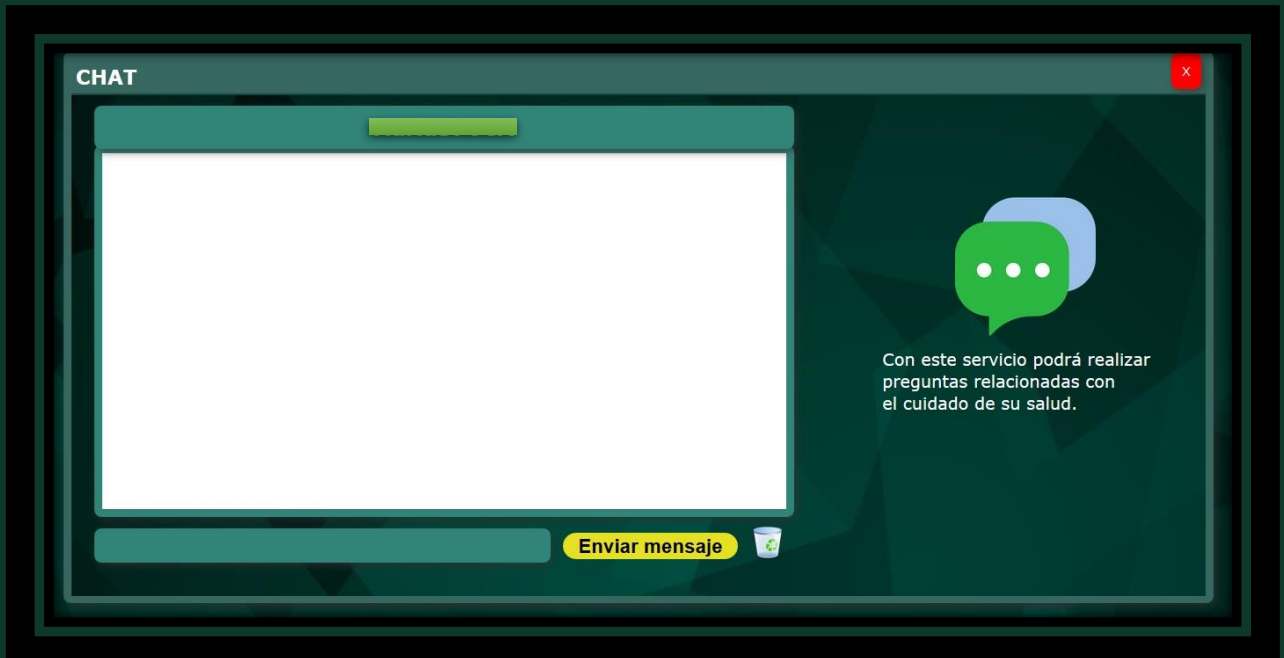
- ✓ Para chatear con los usuarios, de clic en el botón chat




UCUNDINAMARCA
Generación Siglo XXI

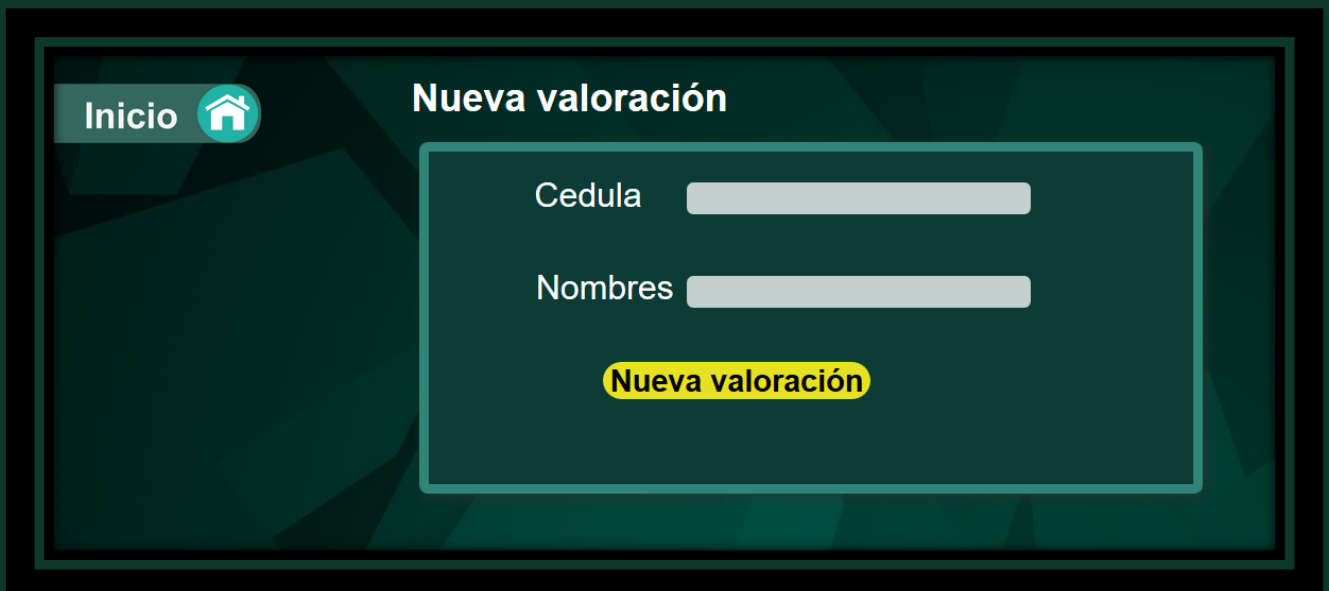
CASSA UDEC

Un camino saludable para la vida del Enfermo Crónico y Cuidador



- ✓ Tendrá contacto para hablar con los usuarios por medio de este chat, cuando crea que debe vaciar el recuadro de los mensajes, de clic sobre el icono 

7. NUEVA VALORACIÓN



- ✓ Esta opción solo es válida si ha hecho todos los pasos anteriores descritos en este manual. Aquí debe diligenciar los dos campos que se ven en la imagen, la cedula y nombres del usuario existente para hacerle una nueva valoración. Luego de clic sobre el botón **Nueva valoración** Este botón lo llevará de nuevo a las opciones de valoración como hemos visto anteriormente.



UCUNDINAMARCA
Generación Siglo XXI

CASSA UDEC

Un camino saludable para la vida del Enfermo Crónico y Cuidador



8. EVENTOS



✓ Entre con el botón de eventos, aparecerá una sección como en la imagen:





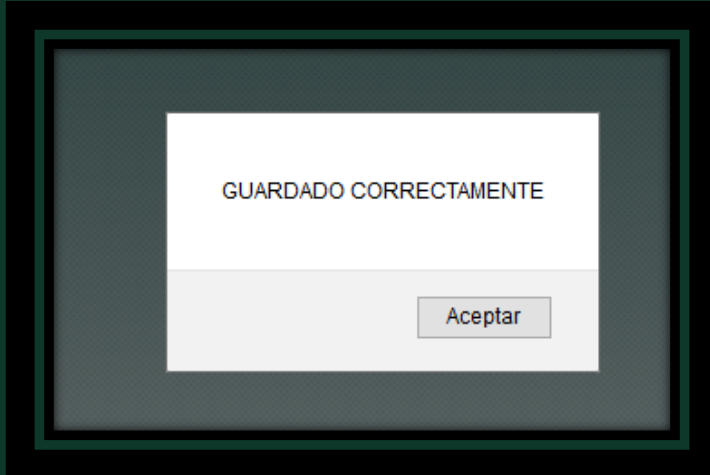
UCUNDINAMARCA
Generación Siglo XXI

CASSA UDEC

Un camino saludable para la vida del Enfermo Crónico y Cuidador



- ✓ Llene los campos y de clic en el botón **Guardar** . Aparecerá un aviso como este:



EVENTOS

Eventos

Hora

Lugar

Día

Guardar **Ver evento**

- ✓ Volverá de nuevo a la sección de eventos, allí puede verificar los eventos



que han guardado en el botón



UCUNDINAMARCA
Generación Siglo XXI

CASSA UDEC

Un camino saludable para la vida del Enfermo Crónico y Cuidador



9. EVENTOS CASSA UDEC

EVENTOS



Eventos Cassa Udec				
Evento	Hora	Lugar	Fecha	Eliminar
Gimnasia	5:00 pm	Cassa Udec	2017-04-24	Eliminar
piscina	8:00 am	cercun	2017-04-21	Eliminar

Nuevo.evento



- ✓ Se visualizan los eventos registrados con la opción de eliminar y actualizar cada evento, así que para eliminar solo de clic en [Eliminar](#) y para añadir o actualizar el evento de clic sobre el texto **Nuevo.evento**

10. CAMBIO DE CONTRASEÑA

Cassa UDEC Bienvenidos a Cassa UdeC . **Cerrar Sesión**

Pacientes. **Lista de pacientes.** **Reportes.**

Chat. **Nueva valoración.** **Eventos.**

Cambio contraseña.



UCUNDINAMARCA
Generación Siglo XXI

CASSA UDEC

Un camino saludable para la vida del Enfermo Crónico y Cuidador



11. ACTUALIZAR

CAMBIO DE CONTRASEÑA

Escriba el usuario y contraseña antigua para poder actualizar una nueva contraseña

Usuario

Contraseña Antigua

Contraseña Nueva

Actualizar

- ✓ Si el super usuario desea cambiar la contraseña, debe ingresar su usuario y contraseña antigua, por consiguiente, debe digitar la contraseña nueva y seleccionar el botón actualizar, enseguida puede volver a loguearse con su nueva contraseña.

2017

