	<b>MACROPROCESO DE APOYO</b>	CODIGO: AAAR113
	<b>PROCESO GESTION APOYO ACADEMICO</b>	VERSION:1
	<b>DESCRIPCIÓN, AUTORIZACIÓN Y LICENCIA DEL REPOSITORIO INSTITUCIONAL</b>	PAGINA: 1 de 6

<b>FECHA</b>	lunes, 23 de noviembre de 2016
--------------	--------------------------------

Señores  
**UNIVERSIDAD DE CUNDINAMARCA**  
 BIBLIOTECA  
 Ciudad

<b>SEDE/SECCIONAL/EXTENSIÓN</b>	Sede Fusagasugá
---------------------------------	-----------------

<b>DOCUMENTO</b>	Trabajo De Grado
------------------	------------------

<b>FACULTAD</b>	Ciencias Administrativas Económicas y Contables
-----------------	--

<b>NIVEL ACADÉMICO DE FORMACIÓN O PROCESO</b>	Pregrado
---	----------

<b>PROGRAMA ACADÉMICO</b>	Contaduría Pública
---------------------------	--------------------

El Autor(Es):


<b>APELLIDOS COMPLETOS</b>	<b>NOMBRES COMPLETOS</b>	<b>NO. DOCUMENTO DE IDENTIFICACIÓN</b>
BELTRÁN RODRÍGUEZ	LAURA FERNANDA	1069750030
BELTRÁN VARGAS	MABET KATHERINE	1069741825

Director(Es) del documento:

<b>APELLIDOS COMPLETOS</b>	<b>NOMBRES COMPLETOS</b>
GONZALEZ MORENO	MANUEL RICARDO

<b>TÍTULO DEL DOCUMENTO</b>
VARIACIÓN DEL PRESUPUESTO NACIONAL FRENTE A LA EJECUCIÓN PRESUPUESTAL MUNICIPAL

<b>SUBTÍTULO</b> (Aplica solo para Tesis, Artículos Científicos, Disertaciones, Objetos Virtuales de Aprendizaje)
--

	<b>MACROPROCESO DE APOYO</b>	CODIGO: AAAR113
	<b>PROCESO GESTION APOYO ACADEMICO</b>	VERSION:1
	<b>DESCRIPCIÓN, AUTORIZACIÓN Y LICENCIA DEL REPOSITORIO INSTITUCIONAL</b>	PAGINA: 2 de 6

ESTUDIO DE CASO: MUNICIPIOS CABRERA-GRANADA 2014-2015

**TRABAJO PARA OPTAR AL TITULO DE:**  
 Aplica para Tesis/Trabajo de Grado/Pasantía  
 CONTADOR PÚBLICO

Presupuesto público, Ejecución presupuestal, Indicadores presupuestales, Política económica.


<b>AÑO DE EDICION DEL DOCUMENTO</b>	<b>NÚMERO DE PÁGINAS (Opcional)</b>
2016	94

**DESCRIPTORES O PALABRAS CLAVES EN ESPAÑOL E INGLES: (Usar como mínimo 6 descriptores)**

<b>ESPAÑOL</b>	<b>INGLES</b>
1. Presupuesto público	Public Budget
2. Ejecución presupuestal	Budget Execution
3. Impuestos	Taxes
4. Indicadores presupuestales	Budget Indicators
5. Política económica	Economic policy
6. Rubro	Item

**RESUMEN DEL CONTENIDO EN ESPAÑOL E INGLES: (Máximo 250 palabras – 1530 caracteres):**

El presupuesto público en Colombia es la herramienta esencial que los gobiernos o administraciones usan, con el fin de dar un manejo adecuado a los recursos que logran obtener; este artículo indaga algunos conceptos del presupuesto, haciendo énfasis en las rentas y en las variables que presentaron los rubros presupuestales de los municipios de Cabrera y Granada frente al aumento del valor cuantitativo del presupuesto de la Nación y tomando con mayor importancia el de las transferencias del Sistema General de Participaciones, resultados de una investigación de carácter documental y comparativa de los presupuestos años 2014-2015, los cuales en un análisis preliminar mostraron en su comportamiento el aumento presupuestal de las entidades territoriales con variaciones en diferentes asignaciones que inciden en la toma de decisiones. **Abstract.** The public budget in Colombia is the tool essential that administrations use or Governors or , in order to give a UN

	<b>MACROPROCESO DE APOYO</b>	CODIGO: AAAR113
	<b>PROCESO GESTION APOYO ACADEMICO</b>	VERSION:1
	<b>DESCRIPCIÓN, AUTORIZACIÓN Y LICENCIA DEL REPOSITORIO INSTITUCIONAL</b>	PAGINA: 3 de 6

PROPER Management Resources who manage to obtain ; this article INDAGA some adj Concepts budget , emphasizing income and variables that presented the budget lines of the municipalities of Cabrera and Granada Front increase the quantitative value of the national budget and taking more importantly that of Transfers of General System of Units, results of an investigation of documentary and comparative nature of the budget years 2014-2015 , which in a preliminary analysis showed in their behavior the budget increase of territorial entities with variations in different assignments which affect decision making.


### AUTORIZACION DE PUBLICACIÓN

Por medio del presente escrito autorizo (Autorizamos) a la Universidad de Cundinamarca para que, en desarrollo de la presente licencia de uso parcial, pueda ejercer sobre mí (nuestra) obra las atribuciones que se indican a continuación, teniendo en cuenta que, en cualquier caso, la finalidad perseguida será facilitar, difundir y promover el aprendizaje, la enseñanza y la investigación.

En consecuencia, las atribuciones de usos temporales y parciales que por virtud de la presente licencia se autoriza a la Universidad de Cundinamarca, a los usuarios de la Biblioteca de la Universidad; así como a los usuarios de las redes, bases de datos y demás sitios web con los que la Universidad tenga perfeccionado un alianza, son:

Marque con una "x":

AUTORIZO (AUTORIZAMOS)	SI	NO
1. La conservación de los ejemplares necesarios en la Biblioteca.	X	
2. La consulta física o electrónica según corresponda.	X	
3. La reproducción por cualquier formato conocido o por conocer.	X	
4. La comunicación pública por cualquier procedimiento o medio físico o electrónico, así como su puesta a disposición en Internet.	X	
5. La inclusión en bases de datos y en sitios web sean éstos onerosos o gratuitos, existiendo con ellos previa alianza perfeccionada con la Universidad de Cundinamarca para efectos de satisfacer los fines previstos. En este evento, tales sitios y sus usuarios tendrán las mismas facultades que las aquí concedidas con las mismas limitaciones y condiciones.	X	
6. La inclusión en el Repositorio Institucional.	X	

	<b>MACROPROCESO DE APOYO</b>	CODIGO: AAAR113
	<b>PROCESO GESTION APOYO ACADEMICO</b>	VERSION:1
	<b>DESCRIPCIÓN, AUTORIZACIÓN Y LICENCIA DEL REPOSITORIO INSTITUCIONAL</b>	PAGINA: 4 de 6

De acuerdo con la naturaleza del uso concedido, la presente licencia parcial se otorga a título gratuito por el máximo tiempo legal colombiano, con el propósito de que en dicho lapso mi (nuestra) obra sea explotada en las condiciones aquí estipuladas y para los fines indicados, respetando siempre la titularidad de los derechos patrimoniales y morales correspondientes, de acuerdo con los usos honrados, de manera proporcional y justificada a la finalidad perseguida, sin ánimo de lucro ni de comercialización.

Para el caso de las Tesis, Trabajo de Grado o Pasantía, de manera complementaria, garantizo(garantizamos) en mi(nuestra) calidad de estudiante(s) y por ende autor(es) exclusivo(s), que la Tesis, Trabajo de Grado o Pasantía en cuestión, es producto de mi(nuestra) plena autoría, de mi(nuestro) esfuerzo personal intelectual, como consecuencia de mi(nuestra) creación original particular y, por tanto, soy(somos) el(los) único(s) titular(es) de la misma. Además, aseguro (aseguramos) que no contiene citas, ni transcripciones de otras obras protegidas, por fuera de los límites autorizados por la ley, según los usos honrados, y en proporción a los fines previstos; ni tampoco contempla declaraciones difamatorias contra terceros; respetando el derecho a la imagen, intimidad, buen nombre y demás derechos constitucionales. Adicionalmente, manifiesto (manifestamos) que no se incluyeron expresiones contrarias al orden público ni a las buenas costumbres. En consecuencia, la responsabilidad directa en la elaboración, presentación, investigación y, en general, contenidos de la Tesis o Trabajo de Grado es de mí (nuestra) competencia exclusiva, eximiendo de toda responsabilidad a la Universidad de Cundinamarca por tales aspectos.


Sin perjuicio de los usos y atribuciones otorgadas en virtud de este documento, continuaré (continuaremos) conservando los correspondientes derechos patrimoniales sin modificación o restricción alguna, puesto que, de acuerdo con la legislación colombiana aplicable, el presente es un acuerdo jurídico que en ningún caso conlleva la enajenación de los derechos patrimoniales derivados del régimen del Derecho de Autor.

De conformidad con lo establecido en el artículo 30 de la Ley 23 de 1982 y el artículo 11 de la Decisión Andina 351 de 1993, "*Los derechos morales sobre el trabajo son propiedad de los autores*", los cuales son irrenunciables, imprescriptibles, inembargables e inalienables. En consecuencia, la Universidad de Cundinamarca está en la obligación de RESPETARLOS Y HACERLOS RESPETAR, para lo cual tomará las medidas correspondientes para garantizar su observancia.

**NOTA:** (Para Tesis, Trabajo de Grado o Pasantía):

**Información Confidencial:**

Esta Tesis, Trabajo de Grado o Pasantía, contiene información privilegiada,

	<b>MACROPROCESO DE APOYO</b>	CODIGO: AAAR113
	<b>PROCESO GESTION APOYO ACADEMICO</b>	VERSION:1
	<b>DESCRIPCIÓN, AUTORIZACIÓN Y LICENCIA DEL REPOSITORIO INSTITUCIONAL</b>	PAGINA: 5 de 6

estratégica, secreta, confidencial y demás similar, o hace parte de la investigación que se adelanta y cuyos resultados finales no se han publicado. **SI** \_\_\_ **NO** X\_\_.

En caso afirmativo expresamente indicaré (indicaremos), en carta adjunta tal situación con el fin de que se mantenga la restricción de acceso.

### LICENCIA DE PUBLICACIÓN


Como titular(es) del derecho de autor, confiero(erimos) a la Universidad de Cundinamarca una licencia no exclusiva, limitada y gratuita sobre la obra que se integrará en el Repositorio Institucional, que se ajusta a las siguientes características:

a) Estará vigente a partir de la fecha de inclusión en el repositorio, por un plazo de 5 años, que serán prorrogables indefinidamente por el tiempo que dure el derecho patrimonial del autor. El autor podrá dar por terminada la licencia solicitándolo a la Universidad por escrito. (Para el caso de los Recursos Educativos Digitales, la Licencia de Publicación será permanente).

b) Autoriza a la Universidad de Cundinamarca a publicar la obra en formato y/o soporte digital, conociendo que, dado que se publica en Internet, por este hecho circula con un alcance mundial.

c) Los titulares aceptan que la autorización se hace a título gratuito, por lo tanto, renuncian a recibir beneficio alguno por la publicación, distribución, comunicación pública y cualquier otro uso que se haga en los términos de la presente licencia y de la licencia de uso con que se publica.

d) El(Los) Autor(es), garantizo(amos) que el documento en cuestión, es producto de mi(nuestra) plena autoría, de mi(nuestro) esfuerzo personal intelectual, como consecuencia de mi (nuestra) creación original particular y, por tanto, soy(somos) el(los) único(s) titular(es) de la misma. Además, aseguro(aseguramos) que no contiene citas, ni transcripciones de otras obras protegidas, por fuera de los límites autorizados por la ley, según los usos honrados, y en proporción a los fines previstos; ni tampoco contempla declaraciones difamatorias contra terceros; respetando el derecho a la imagen, intimidad, buen nombre y demás derechos constitucionales. Adicionalmente, manifiesto (manifestamos) que no se incluyeron expresiones contrarias al orden público ni a las buenas costumbres. En consecuencia, la responsabilidad directa en la elaboración, presentación, investigación y, en general, contenidos es de mí (nuestro) competencia exclusiva, eximiendo de toda responsabilidad a la Universidad de Cundinamarca por tales aspectos.

	<b>MACROPROCESO DE APOYO</b>	CODIGO: AAAR113
	<b>PROCESO GESTION APOYO ACADEMICO</b>	VERSION:1
	<b>DESCRIPCIÓN, AUTORIZACIÓN Y LICENCIA DEL REPOSITORIO INSTITUCIONAL</b>	PAGINA: 6 de 6

e) En todo caso la Universidad de Cundinamarca se compromete a indicar siempre la autoría incluyendo el nombre del autor y la fecha de publicación.

f) Los titulares autorizan a la Universidad para incluir la obra en los índices y buscadores que estimen necesarios para promover su difusión.

g) Los titulares aceptan que la Universidad de Cundinamarca pueda convertir el documento a cualquier medio o formato para propósitos de preservación digital.

h) Los titulares autorizan que la obra sea puesta a disposición del público en los términos autorizados en los literales anteriores bajo los límites definidos por la universidad en las “Condiciones de uso de estricto cumplimiento” de los recursos publicados en Repositorio Institucional, cuyo texto completo se puede consultar en [biblioteca.unicundi.edu.co](http://biblioteca.unicundi.edu.co)

i) Para el caso de los Recursos Educativos Digitales producidos por la Oficina de Educación Virtual, sus contenidos de publicación se rigen bajo la Licencia Creative Commons : Atribución- No comercial- Compartir Igual.



j) Para el caso de los Artículos Científicos y Revistas, sus contenidos se rigen bajo la Licencia Creative Commons Atribución- No comercial- Sin derivar.

a




**Nota:**

Si el documento se basa en un trabajo que ha sido patrocinado o apoyado por una entidad, con excepción de Universidad de Cundinamarca, los autores garantizan que se ha cumplido con los derechos y obligaciones requeridos por el respectivo contrato o acuerdo.



La obra que se integrará en el Repositorio Institucional, está en el(los) siguiente(s) archivo(s).

Nombre completo del Archivo Incluida su Extensión (Ej. Título Trabajo de Grado o Documento.pdf)	Tipo de documento (ej. Texto, imagen, video, etc.)
VARIACIÓN DEL PRESUPESTO NACIONAL FRENTE A LA EJECUCIÓN PRESUPUESTAL MUNICIPAL	Texto

	<b>MACROPROCESO DE APOYO</b>	CODIGO: AAAr113
	<b>PROCESO GESTION APOYO ACADEMICO</b>	VERSION:1
	<b>DESCRIPCIÓN, AUTORIZACIÓN Y LICENCIA DEL REPOSITORIO INSTITUCIONAL</b>	PAGINA: 7 de 7

ESTUDIO DE CASO: MUNICIPIOS CABRERA-GRANADA 2014-2015.PDF	
INCIDENCIA DEL PRESUPESTO NACIONAL FRENTE A LA EJECUCIÓN PRESUPUESTAL MUNICIPAL ESTUDIO DE CASO: MUNICIPIOS CABRERA-GRANADA 2014-2015.PDF	Texto

En constancia de lo anterior, Firmo (amos) el presente documento:

APELLIDOS Y NOMBRES COMPLETOS	FIRMA
LAURA FERNANDA BELTRÁN RODRÍGUEZ	
MABET KATHERINE BELTRÁN VARGAS	

UNIVERSIDAD DE CUNDINAMARCA



INCIDENCIA DEL PRESUPUESTO NACIONAL FRENTE A LA EJECUCIÓN  
PRESUPUESTAL MUNICIPAL

ESTUDIO DE CASO: MUNICIPIOS CABRERA-GRANADA 2014-2015

BELTRÁN RODRIGUEZ LAURA FERNANDA  
BELTRÁN VARGAS MABET KATHERINE

Asesor:  
MANUEL RICARDO GONZALEZ MORENO

Fusagasugá, Octubre 03 de 2016



## NOTA DE ACEPTACIÓN

---

---

---

---

---

---

---

Firma

---

Firma

---

Firma

Fusagasugá, Octubre 03 de 2016

## DEDICATORIA

A:

*Dios, por darnos la oportunidad de vivir y estar con nosotras en cada paso que damos, fortalecer nuestro corazón e iluminar nuestras mentes y por haber puesto en el camino a aquellas personas que han sido un soporte y compañía durante todo el periodo de estudio.*

A:

*Nuestros padres por ser el pilar fundamental en todo lo que somos, en nuestra formación tanto académica como de la vida, por su incondicional apoyo perfectamente mantenido a través del tiempo.*

Todo este trabajo ha sido posible gracias a ellos.

## **AGRADECIMIENTOS**

Los resultados de este proyecto, están dedicados a todas aquellas personas que de alguna forma, son parte de su culminación. Nuestros sinceros agradecimientos están dirigidos:

A nuestras familias quienes a lo largo de toda la vida han apoyado y motivado nuestra formación académica, creyendo en todo momento y no dudando de las habilidades que poseemos.

A nuestros profesores a quienes les debemos gran parte de los conocimientos, gracias a su paciencia y enseñanza y finalmente un eterno agradecimiento a esta prestigiosa Universidad de Cundinamarca la cual abre sus puertas a jóvenes como nosotros, preparándonos para un futuro competitivo y formándonos como personas de bien.

## CONTENIDO

1	TITULO .....	9
1.1	AREA, LINEA, PROGRAMA Y TEMA DE INVESTIGACION .....	9
2	DEFINICION DEL PROBLEMA.....	10
2.1	ANTECEDENTES .....	10
2.2	DESCRIPCION DEL PROBLEMA.....	11
2.2.1	Formulación Del Problema .....	11
2.2.2	Planteamiento Del Problema .....	11
3	OBJETIVOS .....	12
3.1	OBJETIVO GENERAL .....	12
3.2	OBJETIVOS ESPECÍFICOS .....	12
4	JUSTIFICACIÓN .....	13
5	MARCO REFERENCIAL.....	14
5.1	MARCO TEÓRICO.....	14
5.2	MARCO CONCEPTUAL .....	14
6	MARCO LEGAL .....	16
6.1	MARCO GEOGRÁFICO.....	18
7	DISEÑO METODOLOGICO.....	21
7.1	TIPO DE INVESTIGACIÓN.....	21
7.2	CARACTERIZACIÓN DE LA POBLACIÓN OBJETO DE ESTUDIO.....	21
7.3	OBJETO DEL ESTUDIO .....	22
7.4	TÉCNICAS DE RECOLECCIÓN DE INFORMACIÓN .....	23
8	ESQUEMA TEMATICO.....	24
9	RESULTADOS.....	25
9.1	PRESUPUESTO GENERAL DE LA NACIÓN FRENTE AL MUNICIPAL DE CABRERA Y GRANADA .....	25
9.2	COMPARATIVO 2015 INGRESOS SISTEMA GENERAL DE PARTICIPACIONES CABRERA Y GRANADA.....	28
9.3	EJECUCIÓN PRESUPUESTAL DE GASTOS MUNICIPIO DE CABRERA AÑO 2015.....	29
9.3.1	Ejecución de libre inversión .....	29
9.3.2	Ejecución de libre destinación .....	30
9.4	EJECUCIÓN PRESUPUESTAL DE GASTOS MUNICIPIO DE CABRERA AÑO 2014.....	31
9.4.1	Ejecución de libre inversión .....	32

9.4.2	Ejecución de libre destinación .....	32
9.5	EJECUCIÓN PRESUPUESTAL DE GASTOS MUNICIPIO DE GRANADA AÑO 2015.....	34
9.5.1	Ejecución de libre inversión .....	34
9.5.2	Ejecución de libre destinación .....	35
9.6	EJECUCIÓN PRESUPUESTAL DE GASTOS MUNICIPIO DE GRANADA AÑO 2014.....	36
9.6.1	Ejecución de libre inversión .....	37
9.6.2	Ejecución de libre destinación .....	37
10	RECURSOS .....	39
10.1	PRESUPUESTOS .....	39
11	IMPACTO SOCIAL, ECONOMICO, CULTURAL Y AMBIENTAL .....	41
11.1	IMPACTO SOCIAL .....	41
11.2	IMPACTO ECONOMICO .....	41
11.3	IMPACTO AMBIENTAL .....	41
12	CONCLUSIONES.....	42
13	RECOMENDACIONES .....	43
14	BIBLIOGRAFÍA.....	44

## TABLA DE ILUSTRACIONES

Ilustración 1 Mapa municipio de Granada Cundinamarca.....	19
Ilustración 2 Mapa municipio de Cabrera Cundinamarca.....	20
Ilustración 3 Composición presupuesto general de la Nación 2014-2015.....	25
Ilustración 4 Comparativo de ingresos SGP Cabrera.....	26
Ilustración 5 Comparativo ingresos SGP Cabrera.....	26
Ilustración 6 Comparativo ingresos SGP Granada.....	27
Ilustración 7 Comparativo ingresos SGP Granada.....	27
Ilustración 8 Comparativo ingresos SGP Cabrera y Granada.....	28
Ilustración 9 Comparación ingresos SGP Cabrera y Granada.....	28
Ilustración 10 Ejecución de Gastos Cabrera.....	29
Ilustración 11 Ejecución Libre Inversión.....	29
Ilustración 12 Ejecución libre destinación.....	30
Ilustración 13 Ejecución libre destinación.....	30
Ilustración 14 Ejecución libre destinación funcionamiento.....	31
Ilustración 15 Ejecución Gastos Cabrera.....	31
Ilustración 16 Ejecución libre inversión Cabrera.....	32
Ilustración 17 Ejecución libre destinación.....	32
Ilustración 18 Ejecución libre destinación-inversión.....	33
Ilustración 19 Ejecución libre destinación-Funcionamiento.....	33
Ilustración 20 Ejecución gastos Cabrera 2015.....	34
Ilustración 21 Ejecución libre inversión Granada.....	34
Ilustración 22 Ejecución libre destinación Granada.....	35
Ilustración 23 Libre destinación-Inversión.....	35
Ilustración 24 Ejecución gastos Granada 2014.....	36
Ilustración 25 Ejecución libre inversión Granada.....	37
Ilustración 26 Ejecución libre destinación.....	37
Ilustración 27 Libre destinación-Inversión.....	38
Ilustración 28 Presupuesto de Recursos Humanos.....	39
Ilustración 29 Presupuesto de Recursos Tecnológicos.....	40

## **TABLA DE ANEXOS**

- Anexo 1 Presupuesto de Gastos Cabrera 2014
- Anexo 2 Presupuesto de Gastos Cabrera 2015
- Anexo 3 Presupuesto de Gastos de Funcionamiento Cabrera 2014
- Anexo 4 Presupuesto de Gastos de Funcionamiento Cabrera 2015
- Anexo 5 Presupuesto de Ingresos Cabrera 2014
- Anexo 6 Presupuesto de Ingresos Cabrera 2015
- Anexo 7 Presupuesto de Gastos Granada 2014
- Anexo 8 Presupuesto de Gastos Granada 2015
- Anexo 9 Presupuesto de Gastos de Funcionamiento Granada 2014
- Anexo 10 Presupuesto de Gastos de Funcionamiento Granada 2015
- Anexo 11 Presupuesto de Ingresos Granada 2014
- Anexo 12 Presupuesto de Ingresos Granada 2015

## **1 TITULO**

**INCIDENCIA DEL PRESUPUESTO NACIONAL FRENTE A LA EJECUCIÓN PRESUPUESTAL MUNICIPAL**

**ESTUDIO DE CASO: MUNICIPIOS CABRERA-GRANADA 2014-2015**

### **1.1 AREA, LINEA, PROGRAMA Y TEMA DE INVESTIGACION**

**ÁREA:** Economía y Competitividad de las Empresas

**LÍNEA:** Crecimiento y Desarrollo Regional

**PROGRAMA:** Contaduría Pública

**TEMA DE INVESTIGACION:** Incidencia del presupuesto público nacional frente al municipal.



## 2 DEFINICION DEL PROBLEMA

### 2.1 ANTECEDENTES

Tomando como base lo expuesto por la contraloría general de la república en el informe de análisis y resultado de los hallazgos del proceso de auditoria en desarrollo del plan general de auditoria 2009, realizado a los recursos del sistema general de participaciones transferidos por parte de la nación a los entes territoriales, se destaca que tras el impacto y continuidad de los propósitos sociales implicados en el sistema general de participaciones, se fortalece el compromiso de generar un trabajo que permita la evaluación y análisis a la gestión de las finanzas territoriales y los servicios sociales que son financiados con las transferencias de la nación en pro del equilibrio y bienestar social, permitiendo así generar observaciones que tienen como objetivo velar por el seguimiento y control a la ejecución de los recursos destinados a la inversión social como queda plasmado en el plan estratégico de cada administración.

De tal modo dicho análisis concluye de manera global que tras las auditorias ejecutadas se demuestra que son escasos los municipios que hacen de la administración de los recursos transferidos por el estado reflejo de la eficacia, eficiencia, economía, sostenibilidad ambiental y satisfacción de los servicios sociales a la población como principios base de la administración pública, donde solo el 4% de las entidades obtiene una valoración favorable, seguidas del 65% de las entidades de las cuales se percibe que realiza un cumplimiento parcial de los principios denotados para la administración pública, terminando con el 31% de las entidades quienes poseen problemas importantes, reiterados e instalados en la planeación, tratamiento, ejecución, control y seguimiento de los recursos transferidos por el estado; haciendo hincapié en que la causa principal de dichas falencias es la incapacidad institucional que tienen las administraciones municipales para cumplir sus responsabilidades en el marco de la rectitud, eficiencia, honestidad y compromiso, la cual da cabida gracias a la falta de severidad y cumplimiento tanto en los procesos establecidos como en las obligaciones implantadas como administradores del bienestar social de la población. (CONTRALORIA GENERAL DE LA REPÚBLICA, 2009)

Definiendo así que el actuar de las administraciones de los entes territoriales debe permanecer en constante análisis, control y seguimiento para poder así evaluar y erradicar de manera simultánea las deficiencias que se tienen en la ejecución de los recursos del sistemas general de participaciones, buscando de esta manera el equilibrio y estabilidad social que propende no del bienestar particular sino del bienestar colectivo como población de un territorio en busca del desarrollo y avance para la generación de prosperidad social.

## **2.2 DESCRIPCION DEL PROBLEMA**

### **2.2.1 Formulación Del Problema**

¿Qué Incidencia tiene la variación del Presupuesto Nacional en las ejecuciones presupuestales de los Municipios de Sexta Categoría de la Región del Sumapaz?

### **2.2.2 Planteamiento Del Problema**

La Nación, actuando en concordancia con la Constitución Política, destina parte de sus recursos mediante el Sistema General de Participaciones para los Departamentos, Distritos y Municipios, para que éstos, a través de su autonomía política, fiscal y administrativa, financien y garanticen el servicio en educación, salud, Agua potable, Deporte y Recreación, Infancia, entre otros sectores; de sus poblaciones.

Para la liquidación del presupuesto de rentas y apropiaciones, la Nación requiere de ingresos suficientes para suplir con los objetivos propuestos en el Plan de Desarrollo, y todas aquellas obligaciones que se derivan bajo la normatividad vigente, es por ello que, la venta de crudo y las reformas tributarias, constituyen la fuente principal de los ingresos para la nación.

En los últimos años, la economía nacional se ha visto en crisis debido a la caída vertiginosa del precio del barril de crudo y el aumento progresivo de las divisas, desencadenando una serie de cambios en materia fiscal, con el objeto de cubrir los posibles huecos fiscales que ocasione la economía global.

En virtud de lo anterior, si la economía nacional se ve afectada de manera negativa, proporcionalmente difiere en las finanzas públicas y por obvias razones, las entidades territoriales, recibirán una menor participación por parte del Gobierno Colombiano.

De ser así, los gobiernos departamentales, distritales y Municipales, se verán afectados en sus finanzas, sus marcos fiscales de mediano plazo y sus planes operativos de inversión, en donde tendrán que sustituir las disminuciones del SGP, con recursos propios. Ante esta medida, los entes territoriales más afectados serán aquellos, que conforme a la Ley 617 del 2000, pertenezcan a sexta categoría, puesto que sus mayores rentas, son representadas por las fuentes del SGP, ya que sus ingresos propios, no alcanzan a ser muy representativos, y por ende, quedaran desfinanciados para cumplir con los planes de desarrollo municipales para cada caso.

### **3 OBJETIVOS**

#### **3.1 OBJETIVO GENERAL**

Analizar y determinar el impacto generado por los recursos de libre destinación transferidos por el sistema general de participaciones en Cabrera y Granada, municipios de categoría sexta de la provincia del Sumapaz, desde los aspectos financieros, económicos, de inversión, auto sostenimiento, proyección y función social.

#### **3.2 OBJETIVOS ESPECÍFICOS**

- Evaluar la ejecución del presupuesto general de la nación con el fin de determinar las proyecciones de asignación de recursos a los entes de orden municipal de categorización sexta.
- Identificar qué factores de incidencia se han generado para la determinación del presupuesto general de la nación y el impacto generado en los municipios en mención.
- Establecer un comparativo en función de los recursos asignados por el SGP en los municipios de Cabrera y Granada de categoría sexta, ubicados en la región del Sumapaz, evaluando la función financiera, económica y social.
- Determinar el grado de ejecución de los recursos SGP de los municipios objetos de análisis.
- Cotejar los resultados obtenidos en la comparación realizada en los dos municipios, tomando como base el impacto y la administración de los recursos obtenidos por el SGP otorgados por el estado.

#### 4 JUSTIFICACIÓN

El presente trabajo es presentado como opción de grado y según el reglamento estudiantil se presenta como requisito ya que es necesario para obtener el título, la aprobación de la opción de grado. Acuerdo 010 de 2006. Reglamentó estudiantil. ART. 54 párrafo segundo Numeral 2.

De igual manera se realiza el presente trabajo investigativo en cumplimiento de lo planteado en el acuerdo N° 001 de 1991 Art. 62 opciones de grado, las diferentes opciones de grado que puede tener el estudiante para otorgar el título que se le confiriere.

El presente trabajo está dirigido para dar cumplimiento a los lineamientos que la Universidad de Cundinamarca exige en sus facultades directivas y en uso de los requisitos para obtener el título profesional.

Atendiendo a esto y como opción de grado presentamos como integrantes del semillero DEC, el trabajo investigativo INCIDENCIA DEL PRESUPUESTO GENERAL DE LA NACIÓN FRENTE A LA EJECUCIÓN PRESUPUESTAL DE LOS MUNICIPIOS DE LA REGION DEL SUMAPAZ (ESTUDIO DE CASO: CABRERA-GRANADA) con el cual se pretende brindar un análisis tanto en la asignación de dichos recursos por parte del estado como en la administración de los mismo en cada ente territorial basado en los dos últimos años de vigencia del plan de desarrollo de cada municipio (2014-2015). Teniendo como meta final el aprendizaje investigativo, nuevas experiencias y conocimiento y capacidad de dar solución a las diferentes problemáticas planteadas.

## 5 MARCO REFERENCIAL

### 5.1 MARCO TEÓRICO

Luego de realizar una revisión de algunos trabajos de investigación relacionados con el tema de estudio, se mencionan los siguientes:

Ortiz B. Armando en el proceso de la elaboración de investigación que finalizó con el libro titulado **“Fundamentos de Finanzas Públicas”** para la colección de estudios de contaduría de la Universidad de Bogotá Jorge Tadeo Lozano. Se concluye que: debe existir una estricta igualdad entre la medición del ingreso y la medición del gasto, no deben existir gastos de destinación específica a menos que la ley lo autorice, deben incluirse todos los conceptos que generen ingresos y gastos, debe existir un periodo estipulado para la ejecución de dicho presupuesto, debe publicarse y comunicarse, los anteriores están estipulados como sus principios fundamentales. (ORTIZ BOJACA, 2005)

Gómez C. Arturo desarrolló una investigación con el fin de la realización de un artículo publicado en la revista INNOVAR, revista de ciencias administrativas y sociales, Edición No 24 de Julio a diciembre de 2004, titulado **“El presupuesto público en la gestión eficiente de los municipios”**. Se concluye que: los recursos asignados a los municipios de Colombia se utilizarán eficientemente si se desarrolla un sistema efectivo de inversión en el que se comprometan todas las partes gestoras; los indicadores diseñados por el Departamento Nacional de Planeación (DNP) son usados para ayudar en la planificación financiera de las entidades, pero no logran integrar la medición de resultados. (GOMEZ C, 2004)

Acuña.R, Huaita F & Mesinas Jorge realizaron un trabajo de investigación titulado: **“En camino de un presupuesto por resultados: Una nota sobre los avances recientes en la programación presupuestaria”**. Se concluye que: la clasificación de presupuesto facilita y da prioridad al gasto público, de igual manera impone presión a las entidades para mejorar el desempeño de la ejecución. Las entidades públicas son conscientes de que serán evaluadas tanto en el diseño e implementación de sus programas presupuestales como en el logro de sus resultados. (ACUÑA, HUAITA, & MESINAS, 2012)

### 5.2 MARCO CONCEPTUAL

Para la actual investigación, se consideró necesario dar a conocer como parte importante de la misma, los siguientes términos:

**Ejecución presupuestal:** Para Romero, es el desarrollo de las actividades plasmadas en el presupuesto, que se deben cumplir según el principio de anualidad dentro del periodo fiscal que comprende desde el 1 de enero al 31 de

diciembre de cada año, logrando los objetivos planeados. (ROMERO ROMERO, 2013, pág. 48)

**Indicadores presupuestales:** Romero expone que los indicadores presupuestales son mediciones de la ejecución confrontada a una meta planteada en un periodo; necesarios en el presupuesto público para el compromiso de los miembros de la administración y mejoramiento continuo. (ROMERO ROMERO, 2013, pág. 59)

**Políticas distributivas:** Escobar, A. L. Gutiérrez & E. E. Gutiérrez afirman que se encuentran integradas por políticas económica y su fin es el de modificar la distribución de los ingresos entre los grupos sociales existentes y estas existen porque puede ayudar a la optimización de los factores productivos. (ESCOBAR GALLO, GUTIERREZ LONDOÑO, & GUTIERREZ LONDOÑO, 2007, pág. 133)

**Política económica:** Escobar, A. L. Gutiérrez & E. E. Gutiérrez la definen como el conjunto de medidas dispuestas por la autoridad económica del país, para alcanzar objetivos o modificar situaciones de desajustes financieros, manejando instrumentos que permitan lograrlo, a fin de aumentar el bienestar colectivo. (ESCOBAR GALLO, GUTIERREZ LONDOÑO, & GUTIERREZ LONDOÑO, 2007, págs. 141-143)

**Política fiscal:** Escobar, A. L. Gutiérrez & E. E. Gutiérrez aseguran que la política fiscal es el conjunto de decisiones que determina la composición del gasto público, controlado por el gobierno y que estudia la determinación del plan, tiempo y procedimiento de la ejecución del gasto público y la obtención de ingresos públicos. (ESCOBAR GALLO, GUTIERREZ LONDOÑO, & GUTIERREZ LONDOÑO, 2007, pág. 154)

**Política tributaria:** Para Escobar, A. L. Gutiérrez & E. E. Gutiérrez son las medidas del gobierno referentes al recaudo de impuestos, conforme a los objetivos de las políticas económica y fiscal. (ESCOBAR GALLO, GUTIERREZ LONDOÑO, & GUTIERREZ LONDOÑO, 2007, pág. 150)

**Presupuesto público:** Romero, lo describe como una herramienta financiera, económica y social que permite a una entidad del Estado planear, programar y proyectar ingresos y gastos dentro de un periodo fiscal; siendo este el principal instrumento para la implementación de planes y programas de desarrollo; orientado a satisfacer las necesidades de los individuos, cumpliendo así los fines del Estado. (ROMERO ROMERO, 2013, pág. 34)

## 6 MARCO LEGAL

La base para la preparación del presupuesto es el Estatuto Orgánico de Presupuesto General de la Nación. La estructura presupuestal, las definiciones y conceptos utilizados se fundamentan en la siguiente reglamentación:

**Tabla 1 Normograma**

NORMA	DESCRIPCIÓN	ARTÍCULO
CONSTITUCIÓN POLÍTICA DE COLOMBIA – TITULO XII capítulo 3	Generalidades, conceptos, características, de los presupuestos	345 al 355
CONSTITUCIÓN POLÍTICA DE COLOMBIA – TITULO XII capítulo 4	Distribución de recursos y competencias	356 al 364
LEY 1177 DE 2007  Por la cual se desarrollan los artículos 356 y 357 de la Constitución Política y se dictan otras disposiciones.	SISTEMA GENERAL DE PARTICIPACIONES: Generalidades, Características, Componentes.	1 al 36
LEY 819 DEL 9 DE JULIO DE 2003	Se dictan normas orgánicas en materia de presupuesto, responsabilidad y transparencia fiscal.	1 al 28
LEY 715 DE 2001	Dicta normas orgánicas en materia de recursos y competencias de conformidad con los artículos 151, 288, 356 y 357 de la Constitución	1 al 113

NORMA	DESCRIPCIÓN	ARTÍCULO
	Política, y se dictan otras disposiciones para organizar la prestación de los servicios de educación y salud, entre otros.	
LEY 617 DEL 6 DE OCTUBRE DE 2000.	se dictan otras normas tendientes a fortalecer la descentralización, y se dictan normas para la racionalización del gasto público nacional	1 al 45
DECRETO 1957 DEL 30 DE MAYO DE 2007	Modifica parcialmente al decreto 4730 de del 2005; reglamenta las normas orgánicas del presupuesto. Para la formulación del presupuesto del sector educativo	1 al 9
DECRETO 2260 DE 13 DICIEMBRE DE 1996	Decreto reglamentario del estatuto orgánico del presupuesto	1 al 5
DECRETO 630 DE 2 ABRIL DE 1996	Decreto reglamentario del estatuto orgánico del presupuesto	1 al 15
DECRETO 568 DE 21 MARZO DE 1996	Decreto reglamentario del estatuto orgánico del presupuesto	1 al 16
DECRETO 111 DE ENERO DE 1996 que compila: Ley 38 de 1989 9 Ley 179 de 1994	Constituye el estatuto orgánico del presupuesto general de la nación al que hace regencia el	1 al 127



<b>NORMA</b>	<b>DESCRIPCIÓN</b>	<b>ARTÍCULO</b>
9 Ley 225 de 1995	artículo 352 de la constitución política de Colombia.	
RESOLUCIÓN 036 DEL 7 DE MAYO DE 1998	Dicta normas y procedimientos sobre registros presupuestales, suministro de información y sistematización del Presupuesto General de la Nación.	1 al 8
<b>OTROS DOCUMENTOS</b>		
Ley de Presupuesto General de la Nación: Presupuesto de rentas y recursos de capital, Ley anual de apropiaciones, Disposiciones generales		
Decreto anual de liquidación del presupuesto general de la nación		
Documentos Conpes Sociales mediante los cuales se distribuyen los recursos del Sistema General de Participaciones de la respectiva vigencia fiscal.		

Elaborado por los autores

## 6.1 MARCO GEOGRÁFICO

Se analizará al municipio de Cabrera y Granada pertenecientes al departamento de Cundinamarca, como un ejemplo de los municipios correspondientes categoría sexta en Colombia, al cumplir con los requisitos exigidos por la ley para esta categoría.

Tabla 2 Ficha de caracterización Granada

FICHA DE CARACTERIZACIÓN	
DEPARTAMENTO	CUNDINAMARCA
MUNICIPIO	GRANADA
CÓDIGO DANE	25312
CÓDIGO CHIP	211225312
REGIÓN	CENTRO ORIENTE
SUBREGIÓN	SUMAPAZ
CATEGORÍA	6
TOTAL POBLACIÓN (DANE)	8.685
ICLD SEGÚN CERTIFICACIÓN LEY 617 DE 2000 (Miles de Pesos) 2014	\$2.251.201
EXTENSIÓN Km <sup>2</sup>	60.00

Elaborado por los autores

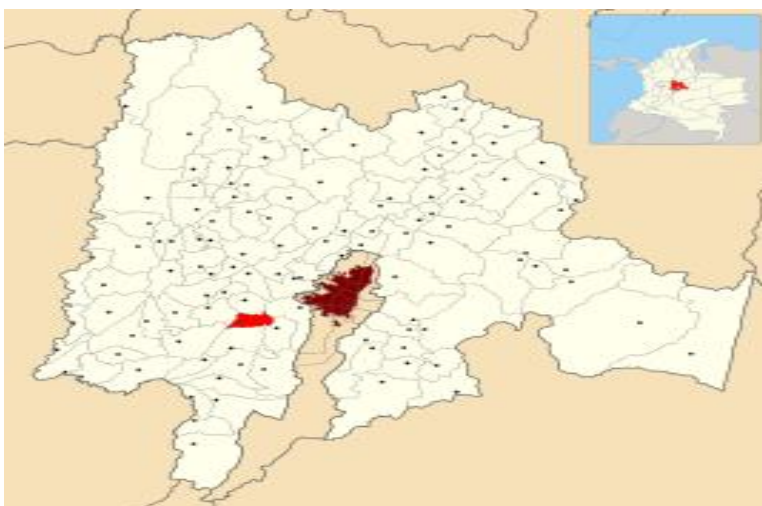


Ilustración 1 Mapa municipio de Granada Cundinamarca  
Fuente Google Maps

Tabla 3 Ficha de Caracterización Cabrera Cundinamarca

FICHA DE CARACTERIZACIÓN	
DEPARTAMENTO	CUNDINAMARCA
MUNICIPIO	CABRERA
CÓDIGO DANE	25120
CÓDIGO CHIP	212025120
REGIÓN	CENTRO ORIENTE
SUBREGIÓN	SUMAPAZ
CATEGORÍA	6
TOTAL POBLACIÓN (DANE)	4,499
ICLD SEGÚN CERTIFICACIÓN LEY 617 DE 2000 (Miles de Pesos) 2014	\$1.177.568
EXTENSIÓN Km <sup>2</sup>	449.00

Elaborado por los autores



Ilustración 2 Mapa municipio de Cabrera Cundinamarca  
Fuente Google Maps

## 7 DISEÑO METODOLOGICO

### 7.1 TIPO DE INVESTIGACIÓN

Inicialmente para llevar a cabo esta investigación se utilizarán los tipos de investigación cualitativa con el fin de interactuar con los responsables de la administración de los entes territoriales conocer sus opiniones y expresiones de acuerdo al tema a investigar, permitiendo la recopilación amplia y general de información para así poder obtener una situación concreta y verídica de la realidad.

De igual manera se ejecutará la investigación cuantitativa con el propósito de recopilar, procesar y analizar datos numéricos sobre diversas variables previamente determinadas en base al problema a investigar, la cual permitirán analizar y determinar el impacto que ha tenido el sistema general de participación en los municipios de categoría sexta de la región del Sumapaz.

Partiendo del uso de estos dos tipos de investigación se utiliza como metodología de la investigación un método directo donde la observación, relación y comunicación directa con las administraciones municipales se convierten en la técnica y el instrumento respectivamente para la recopilación de la información; obteniendo de manera certera eficaz y eficiente datos reales los cuales en un posterior análisis arrojaron los resultados propuestos en los objetivos de la investigación.

### 7.2 CARACTERIZACIÓN DE LA POBLACIÓN OBJETO DE ESTUDIO

**Población:** Para el caso de investigación del actual trabajo, se toma como población los Municipios de la Región del Sumapaz, en donde la Universidad de Cundinamarca tiene mayor influencia.

**Muestra:** Para calcular la muestra de la investigación, se aplicó la fórmula de muestreo, con un grado de confianza de 95% y un grado de error de 8%.

En virtud de lo anterior, la muestra conduce a 8 Municipios, distribuidos entre los grupos de trabajo del semillero, y para este caso, los Municipios de Cabrera y Granada.

Tabla 4 Formula Matriz de Tamaños Muestrales

Matriz de Tamaños Muestrales para diversos márgenes de error y niveles de confianza, al estimar una proporción en poblaciones **Finitas**

<b>N</b> [tamaño del universo]	<b>8</b>	<b>← Escriba aquí el tamaño del universo</b>
<b>p</b> [probabilidad de ocurrencia]	<b>0,5</b>	<b>← Escriba aquí el valor de p</b>

Nivel de Confianza (alfa)	1-alfa/2	z (1-alfa/2)
90%	0,05	1,64
95%	0,025	1,96
97%	0,015	2,17
99%	0,005	2,58

Fórmula empleada

$$n = \frac{n_0}{1 + \frac{n_0}{N}} \quad \text{donde:} \quad n_0 = p^*(1-p)^* \left( \frac{z(1-\frac{\alpha}{2})}{d} \right)^2$$

Matriz de Tamaños muestrales para un universo de 8 con una p de 0,5

Nivel de Confianza	d [error máximo de estimación]									
	10,0%	9,0%	8,0%	7,0%	6,0%	5,0%	4,0%	3,0%	2,0%	1,0%
90%	7	7	7	8	8	8	8	8	8	8
95%	7	7	8	8	8	8	8	8	8	8
97%	7	8	8	8	8	8	8	8	8	8
99%	8	8	8	8	8	8	8	8	8	8

Elaborado por los autores

### 7.3 OBJETO DEL ESTUDIO

El artículo Carenias Sociales: una visión desde el Proyecto de Presupuesto de Egresos de la Federación 2016, elaborado por Huertas Alejandra ante la Revista Economía Informa, donde presenta el análisis del presupuesto destinado a los programas federales que atienden las necesidades sociales, combatiendo el índice de la pobreza en México, que es medido por el Consejo Nacional de Evaluación de la Política de Desarrollo Social (Coneval). (Huerta Pineda, 2016)

El referente teórico plasmado en el libro Ideas Económicas Mínimas, por autoría de Castaño Ramón, el cual da una noción de cómo es el criterio de la distribución del ingreso nacional hacia las regiones, sectores y personas, yendo de lo macroeconómico a lo microeconómico. (CASTAÑO TAMAYO & GONZÁLEZ GONZÁLEZ, 2011)

El artículo Consistencia macroeconómica de las políticas públicas y proyectos de ley con impacto en las finanzas públicas<sup>1</sup>, escrito por los investigadores Chávez, Lozano y Acevedo de la Universidad Católica de Colombia, quienes realizaron un análisis de la economía colombiana al ejecutar la Ley de Reparación de Integral a

las Víctimas, una vez aprobada en el año 2011. (CHÁVEZ, LOZANO, & ACEVEDO, 2011)

#### **7.4 TÉCNICAS DE RECOLECCIÓN DE INFORMACIÓN**

Las técnicas de recolección de la información y el análisis de la información; así como el procesamiento de la información recolectada, se realizará utilizando diferentes instrumentos cualitativos, cuantitativos tales como documentos, trabajo de campo; analizando diversas variables y observando el comportamiento de los diferentes indicadores financieros en un periodo de tiempo determinado y partiendo de la información contenida en el sistema presupuestal tales como;

- Plan de desarrollo vigente.
- Ejecución presupuestal del año 2013 y 2015.
- Estatuto de rentas.
- Decreto de liquidación del presupuesto 2016.

## 8 ESQUEMA TEMATICO

- Título
- Área, línea, programa y tema de investigación
- Definición del problema
- Objetivos
- Justificación
- Marco referencial
- Diseño metodológico
- Esquema temático
- Recursos humanos, materiales, institucionales y financieros
- Resultados
- Análisis
- Impacto social, económico y ambiental
- Conclusiones
- Recomendaciones

## 9 RESULTADOS

### 9.1 PRESUPUESTO GENERAL DE LA NACIÓN FRENTE AL MUNICIPAL DE CABRERA Y GRANADA

COMPOSICIÓN PRESUPUESTO GENERAL DE LA NACIÓN 2014-2015					
MILES DE MILLONES DE PESOS					
CONCEPTO	2015	2014	VARIACIÓN ABSOLUTA	VARIACIÓN RELATIVA	
<b>FUNCIONAMIENTO</b>	<b>119,312</b>	<b>112,133</b>	<b>7,179</b>	<b>6.4%</b>	
Gastos de Personal	25,083	23,365	1,718	7.4%	▲
Gastos Generales	7,371	7,684	(313)	-4.1%	▼
<b>TRANSFERENCIAS</b>	<b>86,858</b>	<b>81,084</b>	<b>5,774</b>	<b>7.1%</b>	<b>▲</b>
<b>SGP</b>	<b>30,611</b>	<b>28,876</b>	<b>1,735</b>	<b>6.0%</b>	<b>▲</b>
Pago Mesadas Pensionales	34,063	31,846	2,217	7.0%	▲
Régimen Contributivo CREE	6,324	6,233	91	1.5%	▲
Universidades Sin Pensiones	2,425	2,351	74	3.1%	▲
Fondo Prestaciones Magisterio sin Pensiones	1,520	1,430	90	6.3%	▲
Resto de Transferencias	11,915	10,348	1,567	15.1%	▲
<b>Operación Comercial</b>	<b>1,767</b>	<b>1,702</b>	<b>65</b>	<b>3.8%</b>	<b>▲</b>
<b>DEUDA</b>	<b>48,903</b>	<b>42,452</b>	<b>6,451</b>	<b>15.2%</b>	<b>▲</b>
<b>INVERSIÓN</b>	<b>46,177</b>	<b>46,822</b>	<b>(645)</b>	<b>-1.4%</b>	<b>▼</b>
<b>TOTAL</b>	<b>216,159</b>	<b>203,109</b>	<b>13,050</b>	<b>6.4%</b>	<b>▲</b>
<b>TOTAL SIN DEUDA</b>	<b>167,256</b>	<b>160,657</b>	<b>6,599</b>	<b>4.1%</b>	<b>▲</b>

Ilustración 3 Composición presupuesto general de la Nación 2014-2015

Elaborada por los autores

### ANÁLISIS

El cuadro anterior refleja los rubros más representativos del presupuesto general de la Nación, y se resalta el de Sistema General de Participaciones, el cual tuvo un aumento del 6% en el año 2015, frente al del 2014.

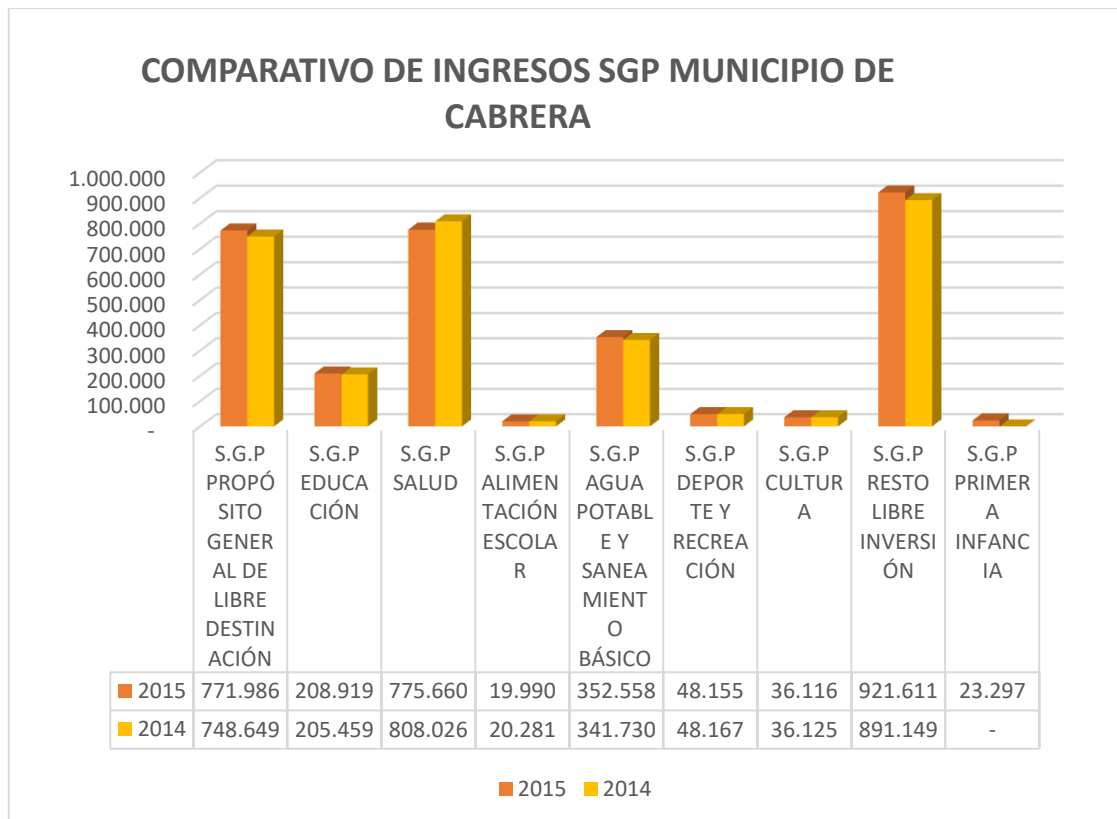
Adicional a esto se puede señalar que el presupuesto total señala un aumento del 6.4%, pero al restar el valor del rubro de deuda, refleja el 4.1% más del año anterior, por un total de \$167.266.000.000.oo en el 2015.

Por lo anterior se puede decir que hubo un aumento general tanto en el presupuesto general, como en las transferencias para sistema general de participaciones.



MUNICIPIO DE CABRERA					
NIT. 890.680.107-5					
COMPARATIVO INGRESOS SGP (EN MILES DE PESOS)					
CONCEPTO	2015	2014	VARIACIÓN ABSOLUTA	VARIACIÓN RELATIVA	
S.G.P PROPÓSITO GENERAL DE LIBRE DESTINACIÓN	771,986	748,649	23,337	3.12%	▲
S.G.P EDUCACIÓN	208,919	205,459	3,460	1.68%	▲
S.G.P SALUD	775,660	808,026	(32,366)	-4.01%	▼
S.G.P ALIMENTACIÓN ESCOLAR	19,990	20,281	(291)	-1.43%	▼
S.G.P AGUA POTABLE Y SANEAMIENTO BÁSICO	352,558	341,730	10,828	3.17%	▲
S.G.P DEPORTE Y RECREACIÓN	48,155	48,167	(12)	-0.02%	▼
S.G.P CULTURA	36,116	36,125	(9)	-0.02%	▼
S.G.P RESTO LIBRE INVERSIÓN	921,611	891,149	30,462	3.42%	▲
S.G.P PRIMERA INFANCIA	23,297	-	23,297	100.00%	▲
<b>TOTAL.....</b>	<b>3,158,292</b>	<b>3,099,586</b>	<b>58,706</b>	<b>1.89%</b>	<b>▲</b>

**Ilustración 4 Comparativo de ingresos SGP Cabrera**  
Elaborada por los autores



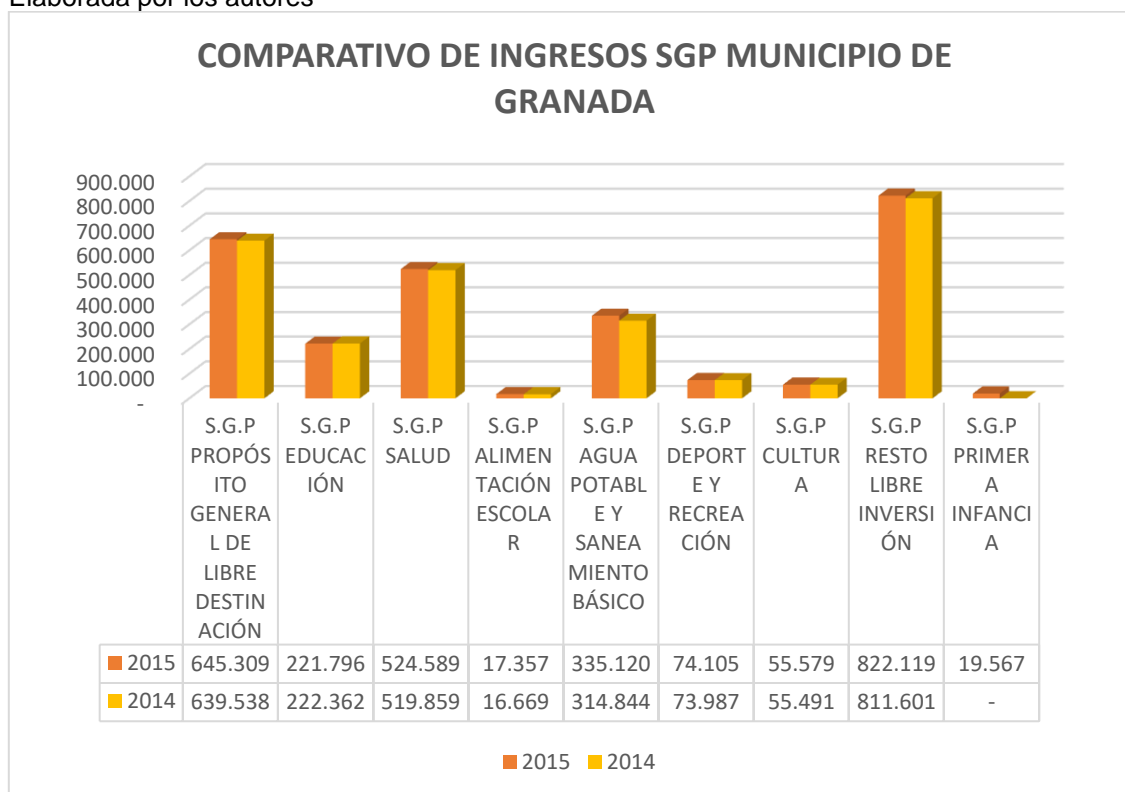
**Ilustración 5 Comparativo ingresos SGP Cabrera**  
Elaborada por los autores

**ANÁLISIS:** El municipio de Cabrera en cuanto al ingreso del Sistema General de Participaciones, sus ejecuciones presupuestales demuestran un aumento del 1.89% del total de los recursos transferidos.

MUNICIPIO DE GRANADA					
NIT. 832.000.292-1					
COMPARATIVO INGRESOS SGP (EN MILES DE PESOS)					
CONCEPTO	2015	2014	VARIACIÓN ABSOLUTA	VARIACIÓN RELATIVA	
S.G.P PROPÓSITO GENERAL DE LIBRE DESTINACIÓN	645,309	639,538	5,771	0.90%	▲
S.G.P EDUCACIÓN	221,796	222,362	(566)	-0.25%	▼
S.G.P SALUD	524,589	519,859	4,730	0.91%	▲
S.G.P ALIMENTACIÓN ESCOLAR	17,357	16,669	688	4.13%	▲
S.G.P AGUA POTABLE Y SANEAMIENTO BÁSICO	335,120	314,844	20,276	6.44%	▲
S.G.P DEPORTE Y RECREACIÓN	74,105	73,987	118	0.16%	▲
S.G.P CULTURA	55,579	55,491	88	0.16%	▲
S.G.P RESTO LIBRE INVERSIÓN	822,119	811,601	10,518	1.30%	▲
S.G.P PRIMERA INFANCIA	19,567	-	19,567	100.00%	▲
<b>TOTAL.....</b>	<b>2,715,541</b>	<b>2,654,351</b>	<b>61,190</b>	<b>2.31%</b>	<b>▲</b>

**Ilustración 6 Comparativo ingresos SGP Granada**

Elaborada por los autores



**Ilustración 7 Comparativo ingresos SGP Granada**

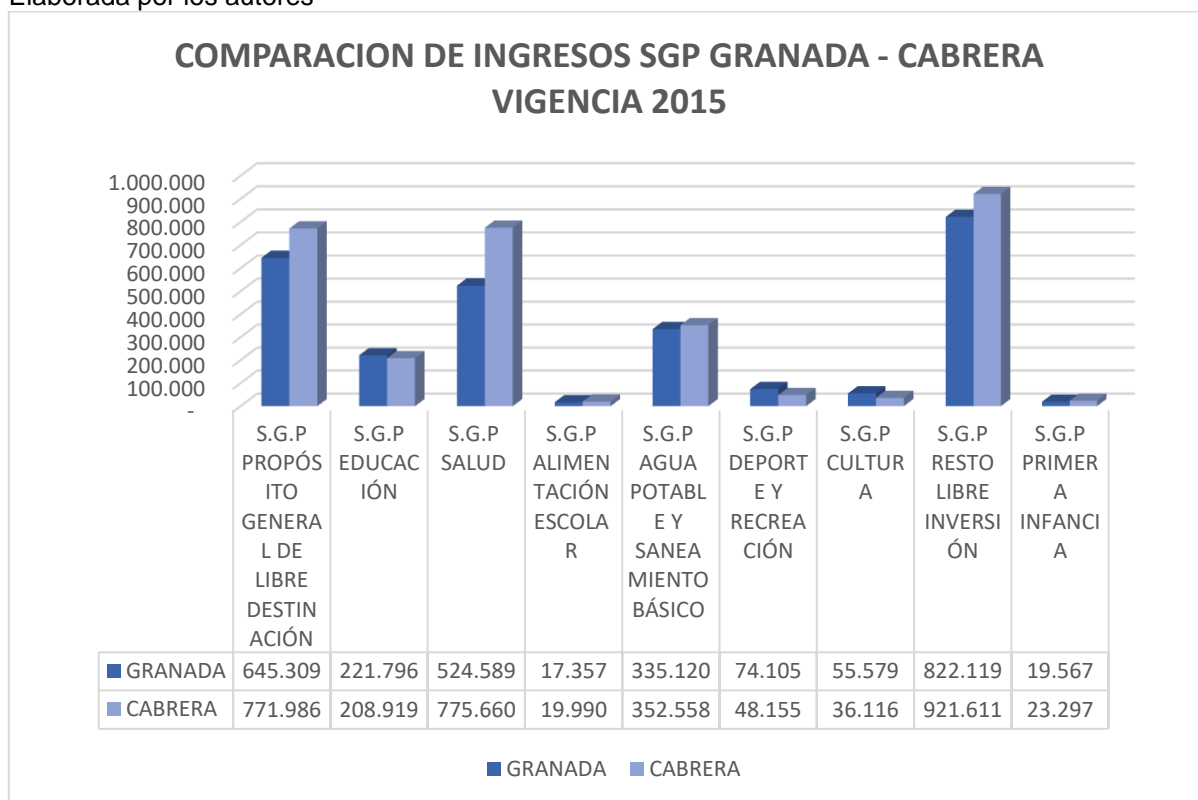
Elaborada por los autores

**ANÁLISIS;** El municipio de Granada, en cuanto al ingreso del Sistema General de Participaciones en sus ejecuciones presupuestales, aumento del 2,31% del total de dichas transferencias.

## 9.2 COMPARATIVO 2015 INGRESOS SISTEMA GENERAL DE PARTICIPACIONES CABRERA Y GRANADA

COMPARACIÓN DE INGRESOS SGP ENTRE CABRERA Y GRANADA (MILES DE PESOS)		
CONCEPTO	2015	
	CABRERA	GRANADA
S.G.P PROPÓSITO GENERAL DE LIBRE DESTINACIÓN	645.309	771.986
S.G.P EDUCACIÓN	221.796	208.919
S.G.P SALUD	524.589	775.660
S.G.P ALIMENTACIÓN ESCOLAR	17.357	19.990
S.G.P AGUA POTABLE Y SANEAMIENTO BÁSICO	335.120	352.558
S.G.P DEPORTE Y RECREACIÓN	74.105	48.155
S.G.P CULTURA	55.579	36.116
S.G.P RESTO LIBRE INVERSIÓN	822.119	921.611
S.G.P PRIMERA INFANCIA	19.567	23.297
<b>TOTAL.....</b>	<b>2.715.541</b>	<b>3.158.292</b>

**Ilustración 8 Comparativo ingresos SGP Cabrera y Granada**  
Elaborada por los autores



**Ilustración 9 Comparación ingresos SGP Cabrera y Granada**  
Elaborada por los autores

**ANÁLISIS:** En el comparativo del presupuesto de Rentas de los dos municipios podemos resaltar que aunque ambos municipios son de sexta categoría, la destinación presupuestal es diferente; se puede evidenciar que Cabrera cuenta con 442.000 millones de pesos más en SGP, sobre Granada.

### 9.3 EJECUCIÓN PRESUPUESTAL DE GASTOS MUNICIPIO DE CABRERA AÑO 2015

MUNICIPIO DE CABRERA			
GASTOS			
2015			
GASTOS SGP (EN MILES DE PESOS)			
CONCEPTO	DEFINITIVO	COMPROMETIDO	% EJECUTADO
S.G.P PROPÓSITO GENERAL DE LIBRE DESTINACIÓN	771.986	748.685	96,98%
S.G.P EDUCACIÓN	208.919	205.844	98,53%
S.G.P SALUD	775.660	775.660	100,00%
S.G.P ALIMENTACIÓN ESCOLAR	19.990	19.989	99,99%
S.G.P AGUA POTABLE Y SANEAMIENTO BÁSICO	352.558	344.847	97,81%
S.G.P DEPORTE Y RECREACIÓN	48.155	48.155	100,00%
S.G.P CULTURA	36.116	36.116	100,00%
S.G.P RESTO LIBRE INVERSIÓN	921.611	891.362	96,72%
S.G.P PRIMERA INFANCIA	23.297	-	0,00%
<b>TOTAL</b>	<b>3.134.995</b>	<b>3.070.658</b>	

Ilustración 10 Ejecución de Gastos Cabrera  
Elaborada por los autores

#### 9.3.1 Ejecución de libre inversión

MUNICIPIO DE CABRERA			
EJECUCIÓN LIBRE INVERSIÓN			
2015			
GASTOS SGP (EN MILES DE PESOS)			
CONCEPTO	DEFINITIVO	COMPROMETIDO	% EJECUTADO
<b>S.G.P RESTO LIBRE INVERSIÓN</b>	<b>921.611</b>	<b>891.362</b>	<b>96,72%</b>
MANTENIMIENTO Y EXPANSIÓN DEL SERVICIO DE ALUMNOS	13.927	13.927	100,00%
VIVIENDA	54.215	54.215	100,00%
AGROPECUARIO	186.459	186.123	99,82%
TRANSPORTE	258.811	250.951	96,96%
AMBIENTAL	17.000	17.000	100,00%
CENTROS DE RECLUSIÓN	2.500	-	0,00%
PREVENCIÓN Y ATENCIÓN DE DESASTRES	69.291	67.791	97,84%
PROMOCIÓN DEL DESARROLLO	12.500	12.500	100,00%
ATENCIÓN A GRUPOS VULNERABLES - PROMOCIÓN SOCIAL	63.300	56.350	89,02%
EQUIPAMIENTO	13.078	13.078	100,00%
DESARROLLO COMUNITARIO	22.200	22.200	100,00%
FORTALECIMIENTO INSTITUCIONAL	119.300	118.300	99,16%
JUSTICIA Y SEGURIDAD	89.030	78.927	88,65%
<b>TOTAL</b>	<b>921.611</b>	<b>891.362</b>	

Ilustración 11 Ejecución Libre Inversión  
Elaborada por los autores

### 9.3.2 Ejecución de libre destinación

MUNICIPIO DE CABRERA			
EJECUCIÓN LIBRE DESTINACIÓN			
2015			
GASTOS SGP (EN MILES DE PESOS)			
CONCEPTO	DEFINITIVO	COMPROMETIDO	% EJECUTADO
<b>S.G.P PROPÓSITO GENERAL DE LIBRE DESTINACIÓN</b>	<b>771.986</b>	<b>748.685</b>	<b>96,98%</b>
INVERSIÓN	132.128	128.333	<b>97,13%</b>
FUNCIONAMIENTO	636.357	616.851	<b>96,93%</b>
DEUDA PÚBLICA	3.501	3.501	<b>100,00%</b>
<b>TOTAL</b>	<b>771.986</b>	<b>748.685</b>	

Ilustración 12 Ejecución libre destinación  
Elaborada por los autores

#### 9.3.2.1 Libre destinación-Inversión

MUNICIPIO DE CABRERA			
EJECUCIÓN LIBRE DESTINACIÓN- INVERSIÓN			
2015			
GASTOS SGP (EN MILES DE PESOS)			
CONCEPTO	DEFINITIVO	COMPROMETIDO	% EJECUTADO
<b>INVERSIÓN</b>	<b>132.128</b>	<b>128.333</b>	<b>97,13%</b>
AGROPECUARIO	33.089	33.089	100,00%
TRANSPORTE	45.403	42.834	94,34%
PREVENCIÓN Y ATENCIÓN DE DESASTRES	5.000	5.000	100,00%
ATENCIÓN A GRUPOS VULNERABLES - PROMOCIÓN SOC	10.226	9.950	97,30%
FORTALECIMIENTO INSTITUCIONAL	23.110	22.160	95,89%
JUSTICIA Y SEGURIDAD	15.300	15.300	100,00%
<b>TOTAL</b>	<b>132.128</b>	<b>128.333</b>	

Ilustración 13 Ejecución libre destinación  
Elaborada por los autores

**ANÁLISIS:** El municipio de Cabrera destino en sus recursos de libre destinación para el año 2015 a sectores tales como el agropecuario, transporte, atención y prevención de desastres, fortalecimiento institucional y justicia y seguridad, logrando ejecutar el 97.13% del presupuesto

### 9.3.2.2 Libre destinación-Funcionamiento

MUNICIPIO DE CABRERA			
EJECUCIÓN LIBRE DESTINACIÓN			
2015			
GASTOS SGP (EN MILES DE PESOS)			
CONCEPTO	DEFINITIVO	COMPROMETIDO	% EJECUTADO
<b>FUNCIONAMIENTO</b>	<b>636.357</b>	<b>616.851</b>	<b>96,93%</b>
ADMINISTRACIÓN CENTRAL	536.357	516.851	96,36%
CONCEJO MUNICIPAL	50.000	50.000	100,00%
PERSONERIA MUNICIPAL	50.000	50.000	100,00%
<b>TOTAL</b>	<b>636.357</b>	<b>616.851</b>	

Ilustración 14 Ejecución libre destinación funcionamiento

Elaborada por los autores

### 9.4 EJECUCIÓN PRESUPUESTAL DE GASTOS MUNICIPIO DE CABRERA AÑO 2014

MUNICIPIO DE CABRERA			
GASTOS			
2014			
GASTOS SGP (EN MILES DE PESOS)			
CONCEPTO	DEFINITIVO	COMPROMETIDO	% EJECUTADO
S.G.P PROPÓSITO GENERAL DE LIBRE DESTINACIÓN	748.649	677.215	90,46%
S.G.P EDUCACIÓN	205.459	205.459	100,00%
S.G.P SALUD	808.026	808.026	100,00%
S.G.P ALIMENTACIÓN ESCOLAR	20.281	18.677	92,09%
S.G.P AGUA POTABLE Y SANEAMIENTO BÁSICO	341.730	287.468	84,12%
S.G.P DEPORTE Y RECREACIÓN	48.167	47.427	98,46%
S.G.P CULTURA	36.125	35.909	99,40%
S.G.P RESTO LIBRE INVERSIÓN	891.149	861.149	96,63%
S.G.P PRIMERA INFANCIA	-	-	0%
<b>TOTAL.....</b>	<b>3.099.586</b>	<b>2.941.330</b>	

Ilustración 15 Ejecución Gastos Cabrera

Elaborada por los autores

**ANÁLISIS:** El total de los recursos transferidos por la Nación al municipio de Granada para el año 2014 fueron de \$3.099.589.000, distribuido en 8 sectores, asignando mayores recursos a los rubros de libre destinación y libre inversión, los cuales a su vez son distribuidos a los sectores que la administración considera mayor prioridad.

#### 9.4.1 Ejecución de libre inversión

MUNICIPIO DE CABRERA			
EJECUCIÓN LIBRE INVERSIÓN			
2014			
GASTOS SGP (EN MILES DE PESOS)			
CONCEPTO	DEFINITIVO	COMPROMETIDO	% EJECUTADO
<b>S.G.P RESTO LIBRE INVERSIÓN</b>	<b>891.149</b>	<b>861.149</b>	<b>96,63%</b>
MANTENIMIENTO Y EXPANSIÓN DEL SERVICIO DE ALUMINADO	17.296	17.296	100,00%
VIVIENDA	55.000	55.000	100,00%
AGROPECUARIO	132.497	107.541	81,16%
CONSTRUCCIÓN DE VIAS	165.717	160.000	96,55%
AMBIENTAL	86.000	30.203	35,12%
CENTROS DE RECLUSIÓN	2.500	-	0,00%
PREVENCIÓN Y ATENCIÓN DE DESASTRES	66.060	40.634	61,51%
PROMOCIÓN DEL DESARROLLO	2.500	-	0,00%
ATENCIÓN A GRUPOS VULNERABLES - PROMOCIÓN SOCIAL	48.500	42.102	86,81%
EQUIPAMIENTO	42.677	28.579	66,97%
DESARROLLO COMUNITARIO	4.000	2.440	61,00%
FORTALECIMIENTO INSTITUCIONAL	151.130	101.197	66,96%
JUSTICIA Y SEGURIDAD	87.272	76.577	87,75%
DEUDA PÚBLICA	30.000		
<b>TOTAL.....</b>	<b>861.149</b>	<b>661.569</b>	

Ilustración 16 Ejecución libre inversión Cabrera

Elaborada por los autores

**ANÁLISIS:** Los recursos que el municipio obtuvo por concepto de libre inversión para este año se vieron reflejados con mayor proporción en Fortalecimiento institucional, sector agropecuario y construcción de vías, logrando ejecutar el 96.63% del total de lo asignado para esto.

#### 9.4.2 Ejecución de libre destinación

MUNICIPIO DE CABRERA			
EJECUCIÓN LIBRE DESTINACIÓN			
2014			
GASTOS SGP (EN MILES DE PESOS)			
CONCEPTO	DEFINITIVO	COMPROMETIDO	% EJECUTADO
<b>S.G.P PROPÓSITO GENERAL DE LIBRE DESTINACIÓN</b>	<b>748.649</b>	<b>677.215</b>	<b>90,46%</b>
INVERSIÓN	117.170	66.779	56,99%
FUNCIONAMIENTO	631.476	610.433	96,67%
DEUDA PÚBLICA	3	3	100,00%
<b>TOTAL</b>	<b>748.649</b>	<b>677.215</b>	

Ilustración 17 Ejecución libre destinación

Elaborada por los autores

**ANÁLISIS:** El rubro de Propósito general libre destinación se compone por dos ramas importantes: inversión y funcionamiento, recursos que son asignados según las prioridades con las que cuenta la población; para este año el municipio designo la mayor parte de estos recursos a funcionamiento, y en este a su vez distribuye entre administración central, concejo municipal y personería municipal; logrando cumplir el 90.46% del total del presupuesto para estos.

#### 9.4.2.1 Libre destinación-Inversión

MUNICIPIO DE CABRERA			
EJECUCIÓN LIBRE DESTINACIÓN- INVERSIÓN			
2014			
GASTOS SGP (EN MILES DE PESOS)			
CONCEPTO	DEFINITIVO	COMPROMETIDO	% EJECUTADO
<b>INVERSIÓN</b>	<b>117.170</b>	<b>66.779</b>	<b>56,99%</b>
SALUD	10.000	7.850	78,50%
AGROPECUARIO	2.026	2.026	100,00%
TRANSPORTE	20.023	19.946	99,62%
PREVENCIÓN Y ATENCIÓN DE DESASTRES	5.000	-	0,00%
ATENCIÓN A GRUPOS VULNERABLES - PROMOCIÓN SOC	16.000	7.980	49,88%
EQUIPAMIENTO	5.826	-	0,00%
FORTALECIMIENTO INSTITUCIONAL	36.895	12.017	32,57%
JUSTICIA Y SEGURIDAD	21.400	16.960	79,25%
<b>TOTAL</b>	<b>117.170</b>	<b>66.779</b>	

Ilustración 18 Ejecución libre destinación-inversión  
Elaborada por los autores

#### 9.4.2.2 Libre destinación-Funcionamiento

MUNICIPIO DE CABRERA			
EJECUCIÓN LIBRE DESTINACIÓN			
2014			
GASTOS SGP (EN MILES DE PESOS)			
CONCEPTO	DEFINITIVO	COMPROMETIDO	% EJECUTADO
<b>FUNCIONAMIENTO</b>	<b>631.476</b>	<b>610.433</b>	<b>96,67%</b>
ADMINISTRACIÓN CENTRAL	531.476	510.433	96,04%
CONCEJO MUNICIPAL	50.000	50.000	100,00%
PERSONERIA MUNICIPAL	50.000	50.000	100,00%
<b>TOTAL</b>	<b>631.476</b>	<b>610.433</b>	

Ilustración 19 Ejecución libre destinación-Funcionamiento  
Elaborada por los autores



## 9.5 EJECUCIÓN PRESUPUESTAL DE GASTOS MUNICIPIO DE GRANADA AÑO 2015

MUNICIPIO DE GRANADA			
2015			
GASTOS			
GASTOS SGP (EN MILES DE PESOS)			
CONCEPTO	DEFINITIVO	COMPROMETIDO	% EJECUTADO
S.G.P PROPÓSITO GENERAL DE LIBRE DESTINACIÓN	645.309	645.167	99,98%
S.G.P EDUCACIÓN	221.796	221.620	99,92%
S.G.P SALUD	524.589	524.589	100,00%
S.G.P ALIMENTACIÓN ESCOLAR	17.357	17.357	100,00%
S.G.P AGUA POTABLE Y SANEAMIENTO BÁSICO	335.120	300.344	89,62%
S.G.P DEPORTE Y RECREACIÓN	74.105	74.105	100,00%
S.G.P CULTURA	55.579	48.578	87,40%
S.G.P RESTO LIBRE INVERSIÓN	822.119	815.638	99,21%
S.G.P PRIMERA INFANCIA	19.567	19.567	100,00%
<b>TOTAL.....</b>	<b>2.715.541</b>	<b>2.666.965</b>	

Ilustración 20 Ejecución gastos Cabrera 2015

Elaborada por los autores

**ANÁLISIS:** Los rubros que lograron el 100% de la ejecución para el año 2015 son los de salud, alimentación escolar, deporte y recreación y primera infancia, y los que tuvieron una ejecución esperada fueron los sectores de agua potable y saneamiento básico y cultura.

### 9.5.1 Ejecución de libre inversión

MUNICIPIO DE GRANADA			
2015			
EJECUCIÓN LIBRE INVERSIÓN			
GASTOS SGP (EN MILES DE PESOS)			
CONCEPTO	DEFINITIVO	COMPROMETIDO	% EJECUTADO
<b>S.G.P RESTO LIBRE INVERSIÓN</b>	<b>822.119</b>	<b>815.638</b>	<b>99,21%</b>
AGUA POTABLE Y SANEAMIENTO BÁSICO (SIN INCLUIR)	5.574	5.000	89,70%
DEPORTE Y RECREACIÓN	14.115	14.115	100,00%
CULTURA	4.131	4.131	100,00%
MANTENIMIENTO Y EXPANSIÓN DEL SERVICIO DE ALUMNOS	92.253	92.253	100,00%
VIVIENDA	116.822	116.822	100,00%
AGROPECUARIO	118.000	116.900	99,07%
TRANSPORTE	148.000	148.000	100,00%
AMBIENTAL	5.000	4.939	98,78%
PREVENCIÓN Y ATENCIÓN DE DESASTRES	3.025	3.025	100,00%
PROMOCIÓN DEL DESARROLLO	30.000	30.000	100,00%
ATENCIÓN A GRUPOS VULNERABLES - PROMOCIÓN SOCIAL	87.493	87.250	99,72%
EQUIPAMIENTO	64.433	63.417	98,42%
DESARROLLO COMUNITARIO	10.000	10.000	100,00%
FORTALECIMIENTO INSTITUCIONAL	80.273	80.056	99,73%
JUSTICIA Y SEGURIDAD	43.000	39.730	92,40%
<b>TOTAL.....</b>	<b>822.119</b>	<b>815.638</b>	

Ilustración 21 Ejecución libre inversión Granada

Elaborada por los autores

**ANÁLISIS:** Los recursos recibidos por libre inversión, fueron destinados para diferentes sectores, pero se dio mayor importancia a vivienda, agropecuario y transporte. Y logro un porcentaje del 99.21%, del total de la inversión para ese año, siendo favorable la ejecución del presupuesto de gastos.

### 9.5.2 Ejecución de libre destinación

MUNICIPIO DE GRANADA			
EJECUCIÓN LIBRE DESTINACIÓN			
2015			
GASTOS SGP (EN MILES DE PESOS)			
CONCEPTO	DEFINITIVO	COMPROMETIDO	% EJECUTADO
<b>S.G.P PROPÓSITO GENERAL DE LIBRE DESTINACIÓN</b>	<b>645.309</b>	<b>645.167</b>	<b>99,98%</b>
INVERSIÓN	473.930	447.578	94,44%
FUNCIONAMIENTO	171.379	171.379	100,00%
<b>TOTAL</b>	<b>645.309</b>	<b>645.167</b>	

Ilustración 22 Ejecución libre destinación Granada  
Elaborada por los autores

#### 9.5.2.1 Libre destinación-Inversión

MUNICIPIO DE CABRERA			
EJECUCIÓN LIBRE DESTINACIÓN- INVERSIÓN			
2015			
GASTOS SGP (EN MILES DE PESOS)			
CONCEPTO	DEFINITIVO	COMPROMETIDO	% EJECUTADO
<b>INVERSIÓN</b>	<b>342.758</b>	<b>342.616</b>	<b>99,96%</b>
EDUCACIÓN	84.064	63.718	75,80%
AGUA POTABLE Y SANEAMIENTO BÁSICO (SIN INCLUIR PROY	15.000	15.000	100,00%
DEPORTE Y RECREACIÓN	3.000	3.000	100,00%
CULTURA	5.612	5.252	93,59%
SERVICIOS PÚBLICOS DIFERENTES A ACUEDUCTO ALCANTAR	29.349	25.763	87,78%
VIVIENDA	19.369	19.369	100,00%
AGROPECUARIO	35.000	35.000	100,00%
TRANSPORTE	180.000	180.000	100,00%
PREVENCIÓN Y ATENCIÓN DE DESASTRES	5.000	5.000	100,00%
PROMOCIÓN DEL DESARROLLO	45.000	45.000	100,00%
ATENCIÓN A GRUPOS VULNERABLES - PROMOCIÓN SOCIAL	17.531	17.531	100,00%
EQUIPAMIENTO	13.000	12.945	99,58%
DESARROLLO COMUNITARIO	10.000	10.000	100,00%
FORTALECIMIENTO INSTITUCIONAL	12.005	10.000	83,30%
<b>TOTAL</b>	<b>473.930</b>	<b>447.578</b>	

Ilustración 23 Libre destinación-Inversión  
Elaborada por los autores

9.6 EJECUCIÓN PRESUPUESTAL DE GASTOS MUNICIPIO DE GRANADA  
AÑO 2014

MUNICIPIO DE GRANADA			
2014			
GASTOS			
GASTOS SGP (EN MILES DE PESOS)			
CONCEPTO	DEFINITIVO	COMPROMETIDO	% EJECUTADO
S.G.P PROPÓSITO GENERAL DE LIBRE DESTINACIÓN	639.538	636.520	99,53%
S.G.P EDUCACIÓN	222.362	222.310	99,98%
S.G.P SALUD	519.859	519.151	99,86%
S.G.P ALIMENTACIÓN ESCOLAR	16.669	16.669	100,00%
S.G.P AGUA POTABLE Y SANEAMIENTO BÁSICO	314.844	282.415	89,70%
S.G.P DEPORTE Y RECREACIÓN	73.987	73.987	100,00%
S.G.P CULTURA	55.491	55.491	100,00%
S.G.P RESTO LIBRE INVERSIÓN	811.601	811.376	99,97%
S.G.P PRIMERA INFANCIA	-	-	0,00%
<b>TOTAL.....</b>	<b>2.654.351</b>	<b>2.617.919</b>	

Ilustración 24 Ejecución gastos Granada 2014

Elaborada por los autores

**ANÁLISIS:** En el año 2014 el municipio de Granada logró ejecutar gran porcentaje de su sus transferencias por SGP, en un porcentaje entre el 99% y el 100%, a excepción del sector agua potable y saneamiento básico que ejecuto un 89.7%, valor significativamente inferior a comparación de los otros sectores. El sector de primera infancia para ese año no recibió recursos.

### 9.6.1 Ejecución de libre inversión

MUNICIPIO DE GRANADA			
2014			
EJECUCIÓN LIBRE INVERSIÓN			
GASTOS SGP (EN MILES DE PESOS)			
CONCEPTO	DEFINITIVO	COMPROMETIDO	% EJECUTADO
<b>S.G.P RESTO LIBRE INVERSIÓN</b>	<b>811.601</b>	<b>811.376</b>	<b>99,97%</b>
DEPORTE Y RECREACIÓN	13.500	13.500	100,00%
VIVIENDA	66.221	66.221	100,00%
AGROPECUARIO	95.800	95.800	100,00%
TRANSPORTE	356.723	356.553	99,95%
AMBIENTAL	4.850	4.850	100,00%
PREVENCIÓN Y ATENCIÓN DE DESASTRES	1.658	1.650	99,52%
PROMOCIÓN DEL DESARROLLO	13.000	13.000	100,00%
ATENCIÓN A GRUPOS VULNERABLES - PROMOCIÓN SOCIAL	78.162	78.162	100,00%
EQUIPAMIENTO	65.000	65.000	100,00%
DESARROLLO COMUNITARIO	10.000	10.000	100,00%
FORTALECIMIENTO INSTITUCIONAL	71.250	71.237	99,98%
JUSTICIA Y SEGURIDAD	35.437	35.403	99,90%
<b>TOTAL.....</b>	<b>811.601</b>	<b>811.376</b>	

Ilustración 25 Ejecución libre inversión Granada  
Elaborada por los autores

**ANÁLISIS:** Los recursos recibidos por transferencias de libre inversión, fueron destinados representativamente en transporte, y en general lograron ejecutar un más del 99% de los recursos de este rubro.

### 9.6.2 Ejecución de libre destinación

MUNICIPIO DE GRANADA			
EJECUCIÓN LIBRE DESTINACIÓN			
2014			
GASTOS SGP (EN MILES DE PESOS)			
CONCEPTO	DEFINITIVO	COMPROMETIDO	% EJECUTADO
<b>S.G.P PROPÓSITO GENERAL DE LIBRE DESTINACIÓN</b>	<b>639.538</b>	<b>636.520</b>	<b>99,53%</b>
INVERSIÓN	492.539	489.521	99,39%
FUNCIONAMIENTO	146.999	146.999	100,00%
<b>TOTAL</b>	<b>639.538</b>	<b>636.520</b>	

Ilustración 26 Ejecución libre destinación  
Elaborada por los autores

### 9.6.2.1 Libre destinación-Inversión

MUNICIPIO DE CABRERA			
EJECUCIÓN LIBRE DESTINACIÓN- INVERSIÓN			
2014			
GASTOS SGP (EN MILES DE PESOS)			
CONCEPTO	DEFINITIVO	COMPROMETIDO	% EJECUTADO
<b>INVERSIÓN</b>	<b>492.539</b>	<b>489.521</b>	<b>99,39%</b>
EDUCACIÓN	3.102	3.102	100,00%
AGUA POTABLE Y SANEAMIENTO BÁSICO (SIN INCLUIR PROY	45.500	44.228	97,20%
DEPORTE Y RECREACIÓN	4.000	4.000	100,00%
CULTURA	10.000	10.000	100,00%
SERVICIOS PÚBLICOS DIFERENTES A ACUEDUCTO ALCANTAR	20.000	20.000	100,00%
VIVIENDA	9.000	9.000	100,00%
AGROPECUARIO	24.246	22.500	92,80%
TRANSPORTE	311.160	311.160	100,00%
PROMOCIÓN DEL DESARROLLO	33.000	33.000	100,00%
ATENCIÓN A GRUPOS VULNERABLES - PROMOCIÓN SOCIAL	12.531	12.531	100,00%
EQUIPAMIENTO	10.000	10.000	100,00%
DESARROLLO COMUNITARIO	10.000	10.000	100,00%
<b>TOTAL</b>	<b>492.539</b>	<b>489.521</b>	

#### Ilustración 27 Libre destinación-Inversión

Elaborada por los autores

**ANÁLISIS:** De los recursos de libre destinación, el municipio dedico un 70% a los destinados para inversión, recursos que se distribuyeron en diferentes sectores, otorgando mayor disponibilidad al sector transporte. Se obtuvo una ejecución del 99.33% del total del presupuesto.

## 10 RECURSOS

Tabla 5 Recursos necesarios para la investigación

RECURSOS NECESARIOS PARA LA INVESTIGACIÓN	
TIPO DE RECURSOS	RECURSOS
Humanos	Dos (02) Auxiliares de Investigación, Servidores Públicos de los Municipios, docentes.
Materiales	Papel, computadores, esferos, cámara, grapadora, perforadora
Institucionales	Municipios de categoría sexta de la región del Sumapaz; Alcaldía Municipal de Cabrera y Granada
Financieros	Transporte Fotocopias Impresiones Internet

Elaborada por los autores

### 10.1 PRESUPUESTOS

PRESUPUESTO			
RECURSOS HUMANOS			
NOMBRE	No. HORAS	VALOR POR HORA*	TOTAL
Laura Fernanda Beltrán Rodríguez	50	3591	179.546
Mabet Katherine Beltrán Vargas	50	3591	179.546
<b>TOTAL</b>	<b>100</b>	<b>7.182</b>	<b>359.091</b>

Ilustración 28 Presupuesto de Recursos Humanos  
Elaborada por los autores

<b>PRESUPUESTO</b>				
<b>RECURSOS TECNOLÓGICOS</b>				
<b>DESCRIPCIÓN</b>	<b>CANTIDA</b>	<b>PRECIO</b>	<b>TOTAL</b>	<b>PROVENIENTES</b>
Computadores	2	\$750.000	\$1.500.000	Propios
Escritorios	2	\$400.000	\$800.000	Propios
<b>TOTAL</b>	<b>4</b>	<b>\$1.150.000</b>	<b>\$2.300.000</b>	

Ilustración 29 Presupuesto de Recursos Tecnológicos  
Elaborada por los autores

Tabla 6 Recursos necesarios para la investigación

<b>PRESUPUESTO</b>				
<b>OTROS</b>				
<b>DESCRIPCIÓN</b>	<b>CANTIDAD</b>	<b>PRECIO</b>	<b>TOTAL</b>	<b>PROVENIENTES</b>
Pasajes Granada-Fusagasugá	2	5.000	10.000	Propios
Pasajes Cabrera-Fusagasugá	2	20.000	40.000	Propios
Impresiones	100	50	5.000	Propios
<b>TOTAL</b>	<b>104</b>	<b>25.050</b>	<b>50.000</b>	

Elaborada por los autores

Tabla 7 Recursos necesarios para la investigación

<b>PRESUPUESTO</b>	
<b>TOTAL PRESUPUESTOS</b>	
<b>DESCRIPCIÓN</b>	
Recursos Humanos	359.091
Recursos Tecnológicos	2.300.000
Otros	50.000
<b>TOTAL</b>	<b>2.709.091</b>

Elaborada por los autores

## **11 IMPACTO SOCIAL, ECONOMICO, CULTURAL Y AMBIENTAL**

### **11.1 IMPACTO SOCIAL**

- Generación de compromisos éticos adoptados por las organizaciones implicadas.
- Disminución de conflictos relacionados con valores sociales de las controversias sociales de actualidad.

### **11.2 IMPACTO ECONOMICO**

- La cooperación entre organizaciones a lo largo de la cadena de valor.

### **11.3 IMPACTO AMBIENTAL**

- El cumplimiento de las normas medioambientales en el cumplimiento de las políticas medioambientales que afectan a los usuarios finales.



## 12 CONCLUSIONES

- El presupuesto general de la nación para los años 2014 y 2015 por concepto del Sistema General de Participación (SGP) incrementó o tuvo una variación positiva de 1.753 millones de pesos en el periodo en cuestión y de igual manera los ingresos obtuvieron un crecimiento del 50% respecto al periodo anterior; por lo anterior se vio reflejado un incremento en los ingresos por este concepto para los municipios de Cabrera y Granada en los años 2014 y 2015.
- La clasificación de presupuesto facilita y da prioridad al gasto público, de igual manera impone presión a las entidades para mejorar el desempeño de la ejecución. Las entidades públicas son conscientes de que serán evaluadas tanto en el diseño e implementación de sus programas presupuestales como en el logro de sus resultados.
- Para garantizar recursos crecientes a nivel territorial, el Acto Legislativo 04 de 2007 estableció las reglas para el crecimiento de la base del Sistema General de Participaciones, señalando: “Entre el año 2011 y el año 2016 el incremento será igual a la tasa de inflación causada, más una tasa de crecimiento real de 3%”. También quedó definido un crecimiento anual adicional exclusivo para Educación, que para la vigencia 2013 equivale a uno punto ocho por ciento (1.8%) sobre el monto asignado en la vigencia anterior.
- Debe existir una estricta igualdad entre la medición del ingreso y la medición del gasto, no deben existir gastos de destinación específica a menos que la ley lo autorice, deben incluirse todos los conceptos que generen ingresos y gastos, debe existir un periodo estipulado para la ejecución de dicho presupuesto, debe publicarse y comunicarse, los anteriores están estipulados como sus principios fundamentales.
- Que la promoción y aplicación de prácticas de transparencia en la gestión de los Recursos Públicos fortalece la gobernabilidad, devuelve a la sociedad confianza en sus instituciones, mejora la interacción entre los distintos niveles de gobierno y entre estos y las organizaciones empresariales y la sociedad civil.
- Una práctica de transparencia arraigada en el centro del sistema institucional, otorga posibilidades de participación de la ciudadanía en los procesos de planificación, ejecución y control de las actividades del Sector Público y consecuentemente garantiza el mejor uso de los recursos públicos para satisfacer necesidades colectivas.

### 13 RECOMENDACIONES

- Realizar esfuerzos para presentar el Presupuesto Público de tal forma que, atendiendo a la complejidad de las disciplinas involucradas, también satisfaga, la información presupuestaria, el principio de claridad y comprensión, tanto para especialistas en la materia como para la población en general, entendiendo que esta última constituye el verdadero propietario del patrimonio nacional.
- Fortalecer la transparencia en el manejo de los actos públicos a través de la actividad de organismos de control que actúen como agentes de prevención, brindando asesorías previas y apoyando la toma de decisiones. Su participación debe constituirlos en agentes facilitadores de la gestión pública, evitando caer en el rol de co-administradores.
- Reconocer la conveniencia de adoptar reglas fiscales que apoyen el ordenamiento y manejo transparente de los recursos públicos y que estas surjan como resultado de propuestas realizadas que conformen el Plan de Acción del Gobierno y de acuerdos con la sociedad alcanzados democráticamente. Adicionalmente es recomendable, que las reglas fiscales incluyan criterios de flexibilidad previamente acordados para facilitar la atención de situaciones contingentes.

## 14 BIBLIOGRAFÍA

- Ministerio de Educación Nacional.* (2004). Obtenido de Guía para la Administración de Los Recursos del Sector Educación: [http://www.mineducacion.gov.co/1759/articles-81021\\_archivo\\_pdf.pdf](http://www.mineducacion.gov.co/1759/articles-81021_archivo_pdf.pdf)
- ACUÑA, R., HUAITA, F., & MESINAS, J. (Diciembre de 2012). *EN CAMINO DE UN PRESUPUESTO POR RESULTADOS (PpR): UNA NOTA SOBRE LOS AVANCES RECIENTES EN LA PROGRAMACIÓN PRESUPUESTARIA.* MINISTERIO DE ECONOMÍA Y FINANZAS DE PERÚ, PERÚ.
- CASTAÑO TAMAYO, R. A., & GONZÁLEZ GONZÁLEZ, H. (2011). *Ideas Económicas Mínimas.* Bogotá: ECOE EDICIONES.
- CHÁVEZ, M., LOZANO, I., & ACEVEDO, R. (2011). Consistencia macroeconómica de las políticas públicas y proyectos de ley con impacto en las finanzas públicas1. *Revista Finanzas y Política Económica*, 91-105.
- CONTRALORIA GENERAL DE LA REPÚBLICA. (2009). *ANÁLISIS Y RESULTADOS DE LOS HALLAZGOS DEL PROCESO AUDITOR.* BOGOTÁ D.C.
- ESCOBAR GALLO, H., GUTIERREZ LONDOÑO, A., & GUTIERREZ LONDOÑO, E. (2007). HACIENDA PÚBLICA UN ENFOQUE ECONÓMICO. En H. ESCOBAR GALLO, A. L. GUTIERREZ LONDOÑO, & E. E. GUTIERREZ LONDOÑO, *HACIENDA PÚBLICA UN ENFOQUE ECONÓMICO.* MEDELLÍN: UNIVERSIDAD DE MEDELLÍN.
- GOMEZ C, C. A. (2004). FUNDAMENTOS DE FINANZAS PÚBLICAS. *INNOVAR, revista de ciencias administrativas y sociales*, 105-111.
- Guerrero, O. (2012 de Septiembre de 1990). INTRODUCCIÓN A LA ADMINISTRACIÓN PÚBLICA. México.
- Huerta Pineda, A. (2016). Carencias Sociales: una visión desde el Proyecto de Presupuesto de Egresos de la Federación 2016. *Economía Informa*, 77-87.
- MP, M. (11 de Mayo de 2012). *Introducción a los Instrumentos Financieros.* Obtenido de <https://educacionbancaria.wordpress.com/2012/11/05/introduccion-a-los-instrumentos-financieros-concepto-utilidad-y-caracteristicas/>
- ORTIZ BOJACA, A. (2005). *FUNDAMENTOS DE FINANZAS PÚBLICAS.* BOGOTÁ D.C. : FUNDACION UNIVERSITARIA DE BOGOTÁ JORGE TADEO LOZANO.
- ROMERO ROMERO, E. (2013). PRESUPUESTO PÚBLICO Y CONTABILIDAD GUBERNAMENTAL. En E. ROMERO ROMERO, *PRESUPUESTO PÚBLICO Y CONTABILIDAD GUBERNAMENTAL* (pág. 34). BOGOTÁ: ECOE EDICIONES.

**212025120 - Cabrera - Cundinamarca  
CABRERA  
2015  
FUT GASTOS DE INVERSION  
GASTOS DE INVERSION**

CODIGO	NOMBRE	FUENTES DE FINANCIACION	PRESUPUES TO INICIAL /Miles	PRESUPUES TO DEFINITIVO/	COMPROMI SOS(Miles)	TOTAL OBLIGACION ES(Miles)	PAGOS(Mil es)
A	TOTAL INVERSION		4.241.324	8.327.988	7.752.392	7.036.437	6.841.791
A.1	EDUCACION		228.218	399.351	393.948	393.948	370.196
A.1.2	CALIDAD - MATRICULA		155.671	320.100	314.697	314.697	290.945
A.1.2.10	ALIMENTACION ESCOLAR		20.227	25.298	25.156	25.156	25.156
A.1.2.10.1	PRESTACION DIRECTA DEL SERVICIO		4.045	5.242	5.102	5.102	5.102
A.1.2.10.1.2	MENAJE, DOTACION Y SU REPOSICION PARA LA PRESTACION DEL SERVICIO DE ALIMENTACION ESCOLAR		4.045	5.242	5.102	5.102	5.102
A.1.2.10.1.2	MENAJE, DOTACION Y SU REPOSICION PARA LA PRESTACION DEL SERVICIO DE ALIMENTACION ESCOLAR	SGP ALIMENTACION ESCOLAR SALDOS NO EJECUTADOS VIGENCIAS ANTERIORES Y REINTEGROS	-	975	975	975	975
A.1.2.10.1.2	MENAJE, DOTACION Y SU REPOSICION PARA LA PRESTACION DEL SERVICIO DE ALIMENTACION ESCOLAR	SGP ALIMENTACION ESCOLAR ONCE DOCEAVAS VIGENCIA ACTUAL MAS ULTIMA DOCEAVA VIGENCIA ANTERIOR	4.005	3.876	3.876	3.876	3.876
A.1.2.10.1.2	MENAJE, DOTACION Y SU REPOSICION PARA LA PRESTACION DEL SERVICIO DE ALIMENTACION ESCOLAR	SGP PROPOSITO GENERAL RENDIMIENTOS FINANCIEROS	40	200	60	60	60
A.1.2.10.1	MENAJE, DOTACION Y SU REPOSICION PARA LA PRESTACION DEL SERVICIO DE ALIMENTACION ESCOLAR	OTROS RECURSOS DE CAPITAL. RENDIMIENTOS FINANCIEROS VENTA DE ACTIVOS DONACIONES RECURSOS DE BALANCE DE INGRESOS CORRIENTES DE LIBRE DESTINACION Y.O DE INGRESOS CORRIENTES CON DESTINACION ESPECIFICA.	-	191	191	191	191
A.1.2.10.2	CONTRATACION CON TERCEROS PARA LA PROVISION INTEGRAL DEL SERVICIO DE ALIMENTACION ESCOLAR		16.182	18.056	18.054	18.054	18.054
A.1.2.10.2	CONTRATACION CON TERCEROS PARA LA PROVISION INTEGRAL DEL SERVICIO DE ALIMENTACION ESCOLAR	SGP ALIMENTACION ESCOLAR SALDOS NO EJECUTADOS VIGENCIAS ANTERIORES Y REINTEGROS	-	3.898	3.898	3.898	3.898
A.1.2.10.2	CONTRATACION CON TERCEROS PARA LA PROVISION INTEGRAL DEL SERVICIO DE ALIMENTACION ESCOLAR	SGP ALIMENTACION ESCOLAR ONCE DOCEAVAS VIGENCIA ACTUAL MAS ULTIMA DOCEAVA VIGENCIA ANTERIOR	16.022	14.114	14.113	14.113	14.113
A.1.2.10.2	CONTRATACION CON TERCEROS PARA LA PROVISION INTEGRAL DEL SERVICIO DE ALIMENTACION ESCOLAR	SGP PROPOSITO GENERAL RENDIMIENTOS FINANCIEROS	160	-	-	-	-
A.1.2.10.2	CONTRATACION CON TERCEROS PARA LA PROVISION INTEGRAL DEL SERVICIO DE ALIMENTACION ESCOLAR	OTROS RECURSOS DE CAPITAL. RENDIMIENTOS FINANCIEROS VENTA DE ACTIVOS DONACIONES RECURSOS DE BALANCE DE INGRESOS CORRIENTES DE LIBRE DESTINACION Y.O DE INGRESOS CORRIENTES CON DESTINACION ESPECIFICA.	-	44	43	43	43
A.1.2.10.3	CONSTRUCCION Y MEJORAMIENTO DE INFRAESTRUCTURA DESTINADAS A LA PROVISION DEL SERVICIO DE ALIMENTACION ESCOLAR		-	2.000	2.000	2.000	2.000
A.1.2.10.3	CONSTRUCCION Y MEJORAMIENTO DE INFRAESTRUCTURA DESTINADAS A LA PROVISION DEL SERVICIO DE ALIMENTACION ESCOLAR	SGP ALIMENTACION ESCOLAR ONCE DOCEAVAS VIGENCIA ACTUAL MAS ULTIMA DOCEAVA VIGENCIA ANTERIOR	-	2.000	2.000	2.000	2.000
A.1.2.2	CONSTRUCCION AMPLIACION Y ADECUACION DE INFRAESTRUCTURA EDUCATIVA		17.344	47.125	44.071	44.071	44.071
A.1.2.2	CONSTRUCCION AMPLIACION Y ADECUACION DE INFRAESTRUCTURA EDUCATIVA	SGP EDUCACION CALIDAD - SALDOS NO EJECUTADOS VIGENCIAS ANTERIORES Y REINTEGROS	-	62	62	62	62
A.1.2.2	CONSTRUCCION AMPLIACION Y ADECUACION DE INFRAESTRUCTURA EDUCATIVA	SGP EDUCACION CALIDAD DOCE DOCEAVAS VIGENCIA ACTUAL	17.344	46.668	43.614	43.614	43.614
A.1.2.2	CONSTRUCCION AMPLIACION Y ADECUACION DE INFRAESTRUCTURA EDUCATIVA	OTROS RECURSOS DE CAPITAL. RENDIMIENTOS FINANCIEROS VENTA DE ACTIVOS DONACIONES RECURSOS DE BALANCE DE INGRESOS CORRIENTES DE LIBRE DESTINACION Y.O DE INGRESOS CORRIENTES CON DESTINACION ESPECIFICA.	-	395	395	395	395
A.1.2.4	DOTACION INSTITUCIONAL DE INFRAESTRUCTURA EDUCATIVA		32.000	-	-	-	-
A.1.2.4	DOTACION INSTITUCIONAL DE INFRAESTRUCTURA EDUCATIVA	SGP EDUCACION CALIDAD DOCE DOCEAVAS VIGENCIA ACTUAL	32.000	-	-	-	-
A.1.2.6	PAGO DE SERVICIOS PUBLICOS DE LAS INSTITUCIONES EDUCATIVAS		2.000	-	-	-	-
A.1.2.6.2	ENERGIA		2.000	-	-	-	-
A.1.2.6.2	ENERGIA	SGP EDUCACION CALIDAD DOCE DOCEAVAS VIGENCIA ACTUAL	2.000	-	-	-	-
A.1.2.7	TRANSPORTE ESCOLAR		83.000	244.677	243.470	243.470	219.718
A.1.2.7	TRANSPORTE ESCOLAR	SGP EDUCACION CALIDAD DOCE DOCEAVAS VIGENCIA ACTUAL	83.000	83.000	82.979	82.979	82.979
A.1.2.7	TRANSPORTE ESCOLAR	COFINANCIACION DEPARTAMENTAL	-	161.677	160.491	160.491	136.739
A.1.2.8	CAPACITACION A DOCENTES Y DIRECTIVOS DOCENTES		-	2.000	2.000	2.000	2.000
A.1.2.8	CAPACITACION A DOCENTES Y DIRECTIVOS DOCENTES	OTROS RECURSOS DE CAPITAL. RENDIMIENTOS FINANCIEROS VENTA DE ACTIVOS DONACIONES RECURSOS DE BALANCE DE INGRESOS CORRIENTES DE LIBRE DESTINACION Y.O DE INGRESOS CORRIENTES CON DESTINACION ESPECIFICA.	-	2.000	2.000	2.000	2.000
A.1.2.9	FUNCIONAMIENTO BASICO DE LOS ESTABLECIMIENTOS EDUCATIVOS ESTATALES		1.100	1.000	-	-	-
A.1.2.9	FUNCIONAMIENTO BASICO DE LOS ESTABLECIMIENTOS EDUCATIVOS ESTATALES	SGP EDUCACION CALIDAD DOCE DOCEAVAS VIGENCIA ACTUAL	100	-	-	-	-
A.1.2.9	FUNCIONAMIENTO BASICO DE LOS ESTABLECIMIENTOS EDUCATIVOS ESTATALES	SGP PROPOSITO GENERAL RENDIMIENTOS FINANCIEROS	1.000	1.000	-	-	-
A.1.3	CALIDAD - GRATUIDAD		72.547	79.251	79.251	79.251	79.251
A.1.3.8	TRANSFERENCIAS PARA CALIDAD GRATUIDAD		72.547	79.251	79.251	79.251	79.251
A.1.3.8	TRANSFERENCIAS PARA CALIDAD GRATUIDAD	SGP EDUCACION CALIDAD DOCE DOCEAVAS VIGENCIA ACTUAL	72.547	79.251	79.251	79.251	79.251
A.10	AMBIENTAL		62.000	108.455	108.425	108.425	108.425
A.10.5	CONSERVACION DE MICROCUENCAS QUE ABASTECEN EL ACUEDUCTO, PROTECCION DE FUENTES Y REFORESTACION DE DICHAS CUENCAS		12.000	72.206	72.176	72.176	72.176
A.10.5	CONSERVACION DE MICROCUENCAS QUE ABASTECEN EL ACUEDUCTO, PROTECCION DE FUENTES Y REFORESTACION DE DICHAS CUENCAS	INGRESOS CORRIENTES DE LIBRE DESTINACION EXCEPTO EL 42% DE LIBRE DESTINACION DE PROPOSITO GENERAL DE MPOIS DE CATEGORIA 4, 5 Y 6	-	10.000	10.000	10.000	10.000
A.10.5	CONSERVACION DE MICROCUENCAS QUE ABASTECEN EL ACUEDUCTO, PROTECCION DE FUENTES Y REFORESTACION DE DICHAS CUENCAS	SGP PROPOSITO GENERAL FORZOSA INVERSION LIBRE INVERSION SALDOS NO EJECUTADOS NI INCORPORADOS VIGENCIAS ANTERIORES Y REINTEGROS	-	45.206	45.176	45.176	45.176
A.10.5	CONSERVACION DE MICROCUENCAS QUE ABASTECEN EL ACUEDUCTO, PROTECCION DE FUENTES Y REFORESTACION DE DICHAS CUENCAS	SGP PROPOSITO GENERAL FORZOSA INVERSION LIBRE INVERSION SGP ONCE DOCEAVAS VIGENCIA ACTUAL MAS ULTIMA DOCEAVA VIGENCIA ANTERIOR	12.000	17.000	17.000	17.000	17.000
A.10.9	ADQUISICION DE PREDIOS DE RESERVA HIDRICA Y ZONAS DE RESERVA NATURALES		50.000	36.249	36.249	36.249	36.249
A.10.9	ADQUISICION DE PREDIOS DE RESERVA HIDRICA Y ZONAS DE RESERVA NATURALES	SGP PROPOSITO GENERAL FORZOSA INVERSION LIBRE INVERSION SALDOS NO EJECUTADOS NI INCORPORADOS VIGENCIAS ANTERIORES Y REINTEGROS	-	36.249	36.249	36.249	36.249
A.10.9	ADQUISICION DE PREDIOS DE RESERVA HIDRICA Y ZONAS DE RESERVA NATURALES	SGP PROPOSITO GENERAL FORZOSA INVERSION LIBRE INVERSION SGP ONCE DOCEAVAS VIGENCIA ACTUAL MAS ULTIMA DOCEAVA VIGENCIA ANTERIOR	50.000	-	-	-	-
A.11	CENTROS DE RECLUSION		2.500	5.000	-	-	-
A.11.4	DOTACION DE CENTROS CARCELARIOS		2.500	5.000	-	-	-
A.11.4	DOTACION DE CENTROS CARCELARIOS	SGP PROPOSITO GENERAL FORZOSA INVERSION LIBRE INVERSION SALDOS NO EJECUTADOS NI INCORPORADOS VIGENCIAS ANTERIORES Y REINTEGROS	-	2.500	-	-	-
A.11.4	DOTACION DE CENTROS CARCELARIOS	SGP PROPOSITO GENERAL FORZOSA INVERSION LIBRE INVERSION SGP ONCE DOCEAVAS VIGENCIA ACTUAL MAS ULTIMA DOCEAVA VIGENCIA ANTERIOR	2.500	2.500	-	-	-
A.12	PREVENCIÓN Y ATENCIÓN DE DESASTRES		59.444	113.807	98.006	98.006	98.006
A.12.1	ELABORACION, DESARROLLO Y ACTUALIZACION DE PLANES DE EMERGENCIA Y CONTINGENCIA		-	-	-	-	-
A.12.1	ELABORACION, DESARROLLO Y ACTUALIZACION DE PLANES DE EMERGENCIA Y CONTINGENCIA	SGP PROPOSITO GENERAL FORZOSA INVERSION LIBRE INVERSION SGP ONCE DOCEAVAS VIGENCIA ACTUAL MAS ULTIMA DOCEAVA VIGENCIA ANTERIOR	-	-	-	-	-
A.12.12	CONTRATOS CELEBRADOS CON CUERPOS DE BOMBEROS PARA LA PREVENCIÓN Y CONTROL DE INCENDIOS		294	3.318	-	-	-
A.12.12	CONTRATOS CELEBRADOS CON CUERPOS DE BOMBEROS PARA LA PREVENCIÓN Y CONTROL DE INCENDIOS	INGRESOS CORRIENTES CON DESTINACION ESPECIFICA - RECURSOS PROPIOS	269	530	-	-	-
A.12.12	CONTRATOS CELEBRADOS CON CUERPOS DE BOMBEROS PARA LA PREVENCIÓN Y CONTROL DE INCENDIOS	SGP PROPOSITO GENERAL RENDIMIENTOS FINANCIEROS	25	29	-	-	-
A.12.12	CONTRATOS CELEBRADOS CON CUERPOS DE BOMBEROS PARA LA PREVENCIÓN Y CONTROL DE INCENDIOS	OTROS RECURSOS DE CAPITAL. RENDIMIENTOS FINANCIEROS VENTA DE ACTIVOS DONACIONES RECURSOS DE BALANCE DE INGRESOS CORRIENTES DE LIBRE DESTINACION Y.O DE INGRESOS CORRIENTES CON DESTINACION ESPECIFICA.	-	2.759	-	-	-
A.12.16	ADQUISICION DE BIENES E INSUMOS PARA LA ATENCION DE LA POBLACION AFECTADA POR DESASTRES		11.000	-	-	-	-

A.12.16	ADQUISICIÓN DE BIENES E INSUMOS PARA LA ATENCIÓN DE LA POBLACIÓN AFECTADA POR DESASTRES	SGP PROPOSITO GENERAL FORZOSA INVERSION LIBRE INVERSION SALDOS NO EJECUTADOS NI INCORPORADOS VIGENCIAS ANTERIORES Y REINTEGROS	-	-	-	-	-	-
A.12.16	ADQUISICIÓN DE BIENES E INSUMOS PARA LA ATENCIÓN DE LA POBLACIÓN AFECTADA POR DESASTRES	SGP PROPOSITO GENERAL FORZOSA INVERSION LIBRE INVERSION SGP ONCE DOCEAVAS VIGENCIA ACTUAL MAS ULTIMA DOCEAVA VIGENCIA ANTERIOR	11.000	-	-	-	-	-
A.12.18	PLAN PARA LA GESTIÓN DEL RIESGO DE DESASTRES		12.150	4.117	-	-	-	-
A.12.18	PLAN PARA LA GESTIÓN DEL RIESGO DE DESASTRES	SGP PROPOSITO GENERAL FORZOSA INVERSION LIBRE INVERSION SALDOS NO EJECUTADOS NI INCORPORADOS VIGENCIAS ANTERIORES Y REINTEGROS	-	2.262	-	-	-	-
A.12.18	PLAN PARA LA GESTIÓN DEL RIESGO DE DESASTRES	SGP PROPOSITO GENERAL FORZOSA INVERSION LIBRE INVERSION SGP ONCE DOCEAVAS VIGENCIA ACTUAL MAS ULTIMA DOCEAVA VIGENCIA ANTERIOR	12.000	1.500	-	-	-	-
A.12.18	PLAN PARA LA GESTIÓN DEL RIESGO DE DESASTRES	SGP PROPOSITO GENERAL RENDIMIENTOS FINANCIEROS	150	150	-	-	-	-
A.12.18	PLAN PARA LA GESTIÓN DEL RIESGO DE DESASTRES	OTROS RECURSOS DE CAPITAL. RENDIMIENTOS FINANCIEROS VENTA DE ACTIVOS DONACIONES RECURSOS DE BALANCE DE INGRESOS CORRIENTES DE LIBRE DESTINACION Y.O DE INGRESOS CORRIENTES CON DESTINACIÓN ESPECIFICA.	-	205	-	-	-	-
A.12.6	ATENCIÓN DE DESASTRES		10.700	8.712	440	440	440	440
A.12.6.1	AYUDA HUMANITARIA EN SITUACIONES DECLARADAS DE DESASTRES		10.700	8.712	440	440	440	440
A.12.6.1	AYUDA HUMANITARIA EN SITUACIONES DECLARADAS DE DESASTRES	SGP PROPOSITO GENERAL 42 POR CIENTO RECURSOS LIBRE DESTINACION SGP PROPOSITO GENERAL MPIO DE CATEGORIA 4 5 Y 6 SALDOS NO EJECUTADOS NI INCORPORADOS VIGENCIAS ANTERIORES Y REINTEGROS	-	5.000	-	-	-	-
A.12.6.1	AYUDA HUMANITARIA EN SITUACIONES DECLARADAS DE DESASTRES	SGP PROPOSITO GENERAL FORZOSA INVERSION LIBRE INVERSION SALDOS NO EJECUTADOS NI INCORPORADOS VIGENCIAS ANTERIORES Y REINTEGROS	-	2.980	-	-	-	-
A.12.6.1	AYUDA HUMANITARIA EN SITUACIONES DECLARADAS DE DESASTRES	SGP PROPOSITO GENERAL FORZOSA INVERSION LIBRE INVERSION SGP ONCE DOCEAVAS VIGENCIA ACTUAL MAS ULTIMA DOCEAVA VIGENCIA ANTERIOR	10.500	-	-	-	-	-
A.12.6.1	AYUDA HUMANITARIA EN SITUACIONES DECLARADAS DE DESASTRES	SGP PROPOSITO GENERAL RENDIMIENTOS FINANCIEROS	200	275	-	-	-	-
A.12.6.1	AYUDA HUMANITARIA EN SITUACIONES DECLARADAS DE DESASTRES	OTROS RECURSOS DE CAPITAL. RENDIMIENTOS FINANCIEROS VENTA DE ACTIVOS DONACIONES RECURSOS DE BALANCE DE INGRESOS CORRIENTES DE LIBRE DESTINACION Y.O DE INGRESOS CORRIENTES CON DESTINACIÓN ESPECIFICA.	-	457	440	440	440	440
A.12.7	FORTALECIMIENTO DE LOS COMITÉS DE PREVENCIÓN Y ATENCIÓN DE DESASTRES		25.300	97.660	97.566	97.566	97.566	97.566
A.12.7	FORTALECIMIENTO DE LOS COMITÉS DE PREVENCIÓN Y ATENCIÓN DE DESASTRES	SGP PROPOSITO GENERAL 42 POR CIENTO RECURSOS LIBRE DESTINACION SGP PROPOSITO GENERAL MPIO DE CATEGORIA 4 5 Y 6 SGP ONCE DOCEAVAS VIGENCIA ACTUAL MAS ULTIMA DOCEAVA VIGENCIA ANTERIOR	5.000	5.000	5.000	5.000	5.000	5.000
A.12.7	FORTALECIMIENTO DE LOS COMITÉS DE PREVENCIÓN Y ATENCIÓN DE DESASTRES	SGP PROPOSITO GENERAL FORZOSA INVERSION LIBRE INVERSION SALDOS NO EJECUTADOS NI INCORPORADOS VIGENCIAS ANTERIORES Y REINTEGROS	-	24.442	24.442	24.442	24.442	24.442
A.12.7	FORTALECIMIENTO DE LOS COMITÉS DE PREVENCIÓN Y ATENCIÓN DE DESASTRES	SGP PROPOSITO GENERAL FORZOSA INVERSION LIBRE INVERSION SGP ONCE DOCEAVAS VIGENCIA ACTUAL MAS ULTIMA DOCEAVA VIGENCIA ANTERIOR	20.000	67.791	67.791	67.791	67.791	67.791
A.12.7	FORTALECIMIENTO DE LOS COMITÉS DE PREVENCIÓN Y ATENCIÓN DE DESASTRES	SGP PROPOSITO GENERAL RENDIMIENTOS FINANCIEROS	300	300	206	206	206	206
A.12.7	FORTALECIMIENTO DE LOS COMITÉS DE PREVENCIÓN Y ATENCIÓN DE DESASTRES	OTROS RECURSOS DE CAPITAL. RENDIMIENTOS FINANCIEROS VENTA DE ACTIVOS DONACIONES RECURSOS DE BALANCE DE INGRESOS CORRIENTES DE LIBRE DESTINACION Y.O DE INGRESOS CORRIENTES CON DESTINACIÓN ESPECIFICA.	-	127	127	127	127	127
A.13	PROMOCIÓN DEL DESARROLLO		14.500	29.500	29.500	29.500	29.500	29.500
A.13.1	PROMOCIÓN DE ASOCIACIONES Y ALIANZAS PARA EL DESARROLLO EMPRESARIAL E INDUSTRIAL		2.500	-	-	-	-	-
A.13.1	PROMOCIÓN DE ASOCIACIONES Y ALIANZAS PARA EL DESARROLLO EMPRESARIAL E INDUSTRIAL	SGP PROPOSITO GENERAL FORZOSA INVERSION LIBRE INVERSION SALDOS NO EJECUTADOS NI INCORPORADOS VIGENCIAS ANTERIORES Y REINTEGROS	-	-	-	-	-	-
A.13.1	PROMOCIÓN DE ASOCIACIONES Y ALIANZAS PARA EL DESARROLLO EMPRESARIAL E INDUSTRIAL	SGP PROPOSITO GENERAL FORZOSA INVERSION LIBRE INVERSION SGP ONCE DOCEAVAS VIGENCIA ACTUAL MAS ULTIMA DOCEAVA VIGENCIA ANTERIOR	2.500	-	-	-	-	-
A.13.5	PROMOCIÓN DEL DESARROLLO TURÍSTICO		12.000	29.500	29.500	29.500	29.500	29.500
A.13.5	PROMOCIÓN DEL DESARROLLO TURÍSTICO	SGP PROPOSITO GENERAL FORZOSA INVERSION LIBRE INVERSION SALDOS NO EJECUTADOS NI INCORPORADOS VIGENCIAS ANTERIORES Y REINTEGROS	-	17.000	17.000	17.000	17.000	17.000
A.13.5	PROMOCIÓN DEL DESARROLLO TURÍSTICO	SGP PROPOSITO GENERAL FORZOSA INVERSION LIBRE INVERSION SGP ONCE DOCEAVAS VIGENCIA ACTUAL MAS ULTIMA DOCEAVA VIGENCIA ANTERIOR	12.000	12.500	12.500	12.500	12.500	12.500
A.14	ATENCIÓN A GRUPOS VULNERABLES - PROMOCIÓN SOCIAL		140.600	552.794	316.048	316.048	316.048	316.048
A.14.1	PROTECCIÓN INTEGRAL A LA PRIMERA INFANCIA		1.500	67.850	34.143	34.143	34.143	34.143
A.14.1.5	PROGRAMA DE ATENCIÓN INTEGRAL A LA PRIMERA INFANCIA		1.500	67.850	34.143	34.143	34.143	34.143
A.14.1.5	PROGRAMA DE ATENCIÓN INTEGRAL A LA PRIMERA INFANCIA	SGP RECURSOS POR CRECIMIENTO DE LA ECONOMIA SUPERIOR AL 4 POR CIENTO SGP SALDOS NO EJECUTADOS NI INCORPORADOS VIGENCIAS ANTERIORES Y REINTEGROS A 2012	-	25.384	25.274	25.274	25.274	25.274
A.14.1.5	PROGRAMA DE ATENCIÓN INTEGRAL A LA PRIMERA INFANCIA	SGP RECURSOS POR CRECIMIENTO DE LA ECONOMIA SUPERIOR AL 4 POR CIENTO VIGENCIA ACTUAL	-	23.297	-	-	-	-
A.14.1.5	PROGRAMA DE ATENCIÓN INTEGRAL A LA PRIMERA INFANCIA	SGP PROPOSITO GENERAL FORZOSA INVERSION LIBRE INVERSION SALDOS NO EJECUTADOS NI INCORPORADOS VIGENCIAS ANTERIORES Y REINTEGROS	-	11.900	1.600	1.600	1.600	1.600
A.14.1.5	PROGRAMA DE ATENCIÓN INTEGRAL A LA PRIMERA INFANCIA	SGP PROPOSITO GENERAL FORZOSA INVERSION LIBRE INVERSION SGP ONCE DOCEAVAS VIGENCIA ACTUAL MAS ULTIMA DOCEAVA VIGENCIA ANTERIOR	1.500	-	-	-	-	-
A.14.1.5	PROGRAMA DE ATENCIÓN INTEGRAL A LA PRIMERA INFANCIA	OTROS RECURSOS DE CAPITAL. RENDIMIENTOS FINANCIEROS VENTA DE ACTIVOS DONACIONES RECURSOS DE BALANCE DE INGRESOS CORRIENTES DE LIBRE DESTINACION Y.O DE INGRESOS CORRIENTES CON DESTINACIÓN ESPECIFICA.	-	7.269	7.269	7.269	7.269	7.269
A.14.16	PAGO DE DÉFICIT DE INVERSIÓN EN ATENCIÓN A GRUPOS VULNERABLES - PROMOCIÓN SOCIAL		5.000	10.026	9.050	9.050	9.050	9.050
A.14.16	PAGO DE DÉFICIT DE INVERSIÓN EN ATENCIÓN A GRUPOS VULNERABLES - PROMOCIÓN SOCIAL	INGRESOS CORRIENTES DE LIBRE DESTINACION EXCEPTO EL 42% DE LIBRE DESTINACION DE PROPOSITO GENERAL DE MPIO DE CATEGORIA 4, 5 Y 6	-	1.000	300	300	300	300
A.14.16	PAGO DE DÉFICIT DE INVERSIÓN EN ATENCIÓN A GRUPOS VULNERABLES - PROMOCIÓN SOCIAL	SGP PROPOSITO GENERAL 42 POR CIENTO RECURSOS LIBRE DESTINACION SGP PROPOSITO GENERAL MPIO DE CATEGORIA 4 5 Y 6 SGP ONCE DOCEAVAS VIGENCIA ACTUAL MAS ULTIMA DOCEAVA VIGENCIA ANTERIOR	1.000	2.026	1.750	1.750	1.750	1.750
A.14.16	PAGO DE DÉFICIT DE INVERSIÓN EN ATENCIÓN A GRUPOS VULNERABLES - PROMOCIÓN SOCIAL	SGP PROPOSITO GENERAL FORZOSA INVERSION LIBRE INVERSION SGP ONCE DOCEAVAS VIGENCIA ACTUAL MAS ULTIMA DOCEAVA VIGENCIA ANTERIOR	4.000	7.000	7.000	7.000	7.000	7.000
A.14.2	PROTECCIÓN INTEGRAL DE LA NIÑEZ		27.000	30.300	29.500	29.500	29.500	29.500
A.14.2.4	PRESTACIÓN DIRECTA DEL SERVICIO		27.000	30.300	29.500	29.500	29.500	29.500
A.14.2.4.2	ADQUISICIÓN DE INSUMOS, SUMINISTROS Y DOTACIÓN		27.000	30.300	29.500	29.500	29.500	29.500
A.14.2.4.2	ADQUISICIÓN DE INSUMOS, SUMINISTROS Y DOTACIÓN	INGRESOS CORRIENTES DE LIBRE DESTINACION EXCEPTO EL 42% DE LIBRE DESTINACION DE PROPOSITO GENERAL DE MPIO DE CATEGORIA 4, 5 Y 6	-	1.000	700	700	700	700
A.14.2.4.2	ADQUISICIÓN DE INSUMOS, SUMINISTROS Y DOTACIÓN	SGP PROPOSITO GENERAL 42 POR CIENTO RECURSOS LIBRE DESTINACION SGP PROPOSITO GENERAL MPIO DE CATEGORIA 4 5 Y 6 SGP ONCE DOCEAVAS VIGENCIA ACTUAL MAS ULTIMA DOCEAVA VIGENCIA ANTERIOR	1.000	1.000	1.000	1.000	1.000	1.000
A.14.2.4.2	ADQUISICIÓN DE INSUMOS, SUMINISTROS Y DOTACIÓN	SGP PROPOSITO GENERAL FORZOSA INVERSION LIBRE INVERSION SALDOS NO EJECUTADOS NI INCORPORADOS VIGENCIAS ANTERIORES Y REINTEGROS	-	1.000	1.000	1.000	1.000	1.000
A.14.2.4.2	ADQUISICIÓN DE INSUMOS, SUMINISTROS Y DOTACIÓN	SGP PROPOSITO GENERAL FORZOSA INVERSION LIBRE INVERSION SGP ONCE DOCEAVAS VIGENCIA ACTUAL MAS ULTIMA DOCEAVA VIGENCIA ANTERIOR	26.000	27.300	26.800	26.800	26.800	26.800
A.14.20	ATENCIÓN Y APOYO A LAS VÍCTIMAS		9.000	16.800	8.390	8.390	8.390	8.390
A.14.20.1	VÍCTIMAS (NO INCLUYE PROYECTOS PARA DESPLAZADOS)		9.000	16.800	8.390	8.390	8.390	8.390
A.14.20.1.2	ASISTENCIA Y ATENCIÓN INTEGRAL		9.000	16.800	8.390	8.390	8.390	8.390

A.14.20.1.2	ASISTENCIA Y ATENCIÓN INTEGRAL	SGP PROPOSITO GENERAL 42 POR CIENTO RECURSOS LIBRE DESTINACION SGP PROPOSITO GENERAL MPOIS DE CATEGORIA 4 5 Y 6 SALDOS NO EJECUTADOS NI INCORPORADOS VIGENCIAS ANTERIORES Y REINTEGROS	-	7.800	5.840	5.840	5.840
A.14.20.1.2	ASISTENCIA Y ATENCIÓN INTEGRAL	SGP PROPOSITO GENERAL FORZOSA INVERSION LIBRE INVERSION SGP ONCE DOCEAVAS VIGENCIA ACTUAL MAS ULTIMA DOCEAVA VIGENCIA ANTERIOR	9.000	9.000	2.550	2.550	2.550
A.14.3	PROTECCIÓN INTEGRAL A LA ADOLESCENCIA		14.000	34.263	34.263	34.263	34.263
A.14.3.3	CONTRATACIÓN DEL SERVICIO		14.000	34.263	34.263	34.263	34.263
A.14.3.3	CONTRATACIÓN DEL SERVICIO	SGP PROPOSITO GENERAL FORZOSA INVERSION LIBRE INVERSION SALDOS NO EJECUTADOS NI INCORPORADOS VIGENCIAS ANTERIORES Y REINTEGROS	-	16.763	16.763	16.763	16.763
A.14.3.3	CONTRATACIÓN DEL SERVICIO	SGP PROPOSITO GENERAL FORZOSA INVERSION LIBRE INVERSION SGP ONCE DOCEAVAS VIGENCIA ACTUAL MAS ULTIMA DOCEAVA VIGENCIA ANTERIOR	14.000	17.500	17.500	17.500	17.500
A.14.4	ATENCIÓN Y APOYO AL ADULTO MAYOR		71.600	375.255	182.402	182.402	182.402
A.14.4.2	ADECUACIÓN DE INFRAESTRUCTURA		-	38.295	33.230	33.230	33.230
A.14.4.2	ADECUACIÓN DE INFRAESTRUCTURA	COFINANCIACION DEPARTAMENTAL	-	38.295	33.230	33.230	33.230
A.14.4.3	CONTRATACIÓN DEL SERVICIO		14.600	129.238	-	-	-
A.14.4.3	CONTRATACIÓN DEL SERVICIO	INGRESOS CORRIENTES CON DESTINACION ESPECIFICA - RECURSOS PROPIOS	14.200	38.786	-	-	-
A.14.4.3	CONTRATACIÓN DEL SERVICIO	SGP PROPOSITO GENERAL RENDIMIENTOS FINANCIEROS	400	1.512	-	-	-
A.14.4.3	CONTRATACIÓN DEL SERVICIO	OTROS RECURSOS DE CAPITAL. RENDIMIENTOS FINANCIEROS VENTA DE ACTIVOS DONACIONES RECURSOS DE BALANCE DE INGRESOS CORRIENTES DE LIBRE DESTINACION Y.O DE INGRESOS CORRIENTES CON DESTINACION ESPECIFICA.	-	88.940	-	-	-
A.14.4.4	PRESTACIÓN DIRECTA DEL SERVICIO		57.000	207.722	149.172	149.172	149.172
A.14.4.4.2	ADQUISICIÓN DE INSUMOS, SUMINISTROS Y DOTACIÓN		57.000	207.722	149.172	149.172	149.172
A.14.4.4.2	ADQUISICIÓN DE INSUMOS, SUMINISTROS Y DOTACIÓN	INGRESOS CORRIENTES CON DESTINACION ESPECIFICA - RECURSOS PROPIOS	56.800	155.146	97.583	97.583	97.583
A.14.4.4.2	ADQUISICIÓN DE INSUMOS, SUMINISTROS Y DOTACIÓN	SGP PROPOSITO GENERAL FORZOSA INVERSION LIBRE INVERSION SALDOS NO EJECUTADOS NI INCORPORADOS VIGENCIAS ANTERIORES Y REINTEGROS	-	19.400	18.870	18.870	18.870
A.14.4.4.2	ADQUISICIÓN DE INSUMOS, SUMINISTROS Y DOTACIÓN	SGP PROPOSITO GENERAL RENDIMIENTOS FINANCIEROS	200	1.034	800	800	800
A.14.4.4.2	ADQUISICIÓN DE INSUMOS, SUMINISTROS Y DOTACIÓN	OTROS RECURSOS DE CAPITAL. RENDIMIENTOS FINANCIEROS VENTA DE ACTIVOS DONACIONES RECURSOS DE BALANCE DE INGRESOS CORRIENTES DE LIBRE DESTINACION Y.O DE INGRESOS CORRIENTES CON DESTINACION ESPECIFICA.	-	32.142	31.919	31.919	31.919
A.14.5	ATENCIÓN Y APOYO A MADRES/PADRES CABEZA DE HOGAR		5.500	6.500	6.500	6.500	6.500
A.14.5.4	PRESTACIÓN DIRECTA DEL SERVICIO		5.500	6.500	6.500	6.500	6.500
A.14.5.4.2	ADQUISICIÓN DE INSUMOS, SUMINISTROS Y DOTACIÓN		5.500	6.500	6.500	6.500	6.500
A.14.5.4.2	ADQUISICIÓN DE INSUMOS, SUMINISTROS Y DOTACIÓN	INGRESOS CORRIENTES DE LIBRE DESTINACION EXCEPTO EL 42% DE LIBRE DESTINACION DE PROPOSITO GENERAL DE MPOIS DE CATEGORIA 4, 5 Y 6	-	-	-	-	-
A.14.5.4.2	ADQUISICIÓN DE INSUMOS, SUMINISTROS Y DOTACIÓN	SGP PROPOSITO GENERAL FORZOSA INVERSION LIBRE INVERSION SALDOS NO EJECUTADOS NI INCORPORADOS VIGENCIAS ANTERIORES Y REINTEGROS	-	4.000	4.000	4.000	4.000
A.14.5.4.2	ADQUISICIÓN DE INSUMOS, SUMINISTROS Y DOTACIÓN	SGP PROPOSITO GENERAL FORZOSA INVERSION LIBRE INVERSION SGP ONCE DOCEAVAS VIGENCIA ACTUAL MAS ULTIMA DOCEAVA VIGENCIA ANTERIOR	5.500	2.500	2.500	2.500	2.500
A.14.7	PROGRAMAS DE DISCAPACIDAD ( EXCLUYENDO ACCIONES DE SALUD PÚBLICA)		7.000	11.800	11.800	11.800	11.800
A.14.7.4	PRESTACIÓN DIRECTA DEL SERVICIO		7.000	11.800	11.800	11.800	11.800
A.14.7.4.2	ADQUISICIÓN DE INSUMOS, SUMINISTROS Y DOTACIÓN		7.000	11.800	11.800	11.800	11.800
A.14.7.4.2	ADQUISICIÓN DE INSUMOS, SUMINISTROS Y DOTACIÓN	SGP PROPOSITO GENERAL 42 POR CIENTO RECURSOS LIBRE DESTINACION SGP PROPOSITO GENERAL MPOIS DE CATEGORIA 4 5 Y 6 SALDOS NO EJECUTADOS NI INCORPORADOS VIGENCIAS ANTERIORES Y REINTEGROS	-	4.600	4.600	4.600	4.600
A.14.7.4.2	ADQUISICIÓN DE INSUMOS, SUMINISTROS Y DOTACIÓN	SGP PROPOSITO GENERAL 42 POR CIENTO RECURSOS LIBRE DESTINACION SGP PROPOSITO GENERAL MPOIS DE CATEGORIA 4 5 Y 6 SGP ONCE DOCEAVAS VIGENCIA ACTUAL MAS ULTIMA DOCEAVA VIGENCIA ANTERIOR	7.000	7.200	7.200	7.200	7.200
A.15	EQUIPAMIENTO		43.500	13.078	13.078	13.078	13.078
A.15.3	MEJORAMIENTO Y MANTENIMIENTO DE DEPENDENCIAS DE LA ADMINISTRACIÓN		43.500	13.078	13.078	13.078	13.078
A.15.3	MEJORAMIENTO Y MANTENIMIENTO DE DEPENDENCIAS DE LA ADMINISTRACIÓN	SGP PROPOSITO GENERAL 42 POR CIENTO RECURSOS LIBRE DESTINACION SGP PROPOSITO GENERAL MPOIS DE CATEGORIA 4 5 Y 6 SALDOS NO EJECUTADOS NI INCORPORADOS VIGENCIAS ANTERIORES Y REINTEGROS	-	-	-	-	-
A.15.3	MEJORAMIENTO Y MANTENIMIENTO DE DEPENDENCIAS DE LA ADMINISTRACIÓN	SGP PROPOSITO GENERAL FORZOSA INVERSION LIBRE INVERSION SGP ONCE DOCEAVAS VIGENCIA ACTUAL MAS ULTIMA DOCEAVA VIGENCIA ANTERIOR	43.500	13.078	13.078	13.078	13.078
A.15.5	MEJORAMIENTO Y MANTENIMIENTO DE PLAZAS DE MERCADO, MATADEROS, CEMENTERIOS Y MOBILIARIOS DEL ESPACIO PÚBLICO		-	-	-	-	-
A.15.5	MEJORAMIENTO Y MANTENIMIENTO DE PLAZAS DE MERCADO, MATADEROS, CEMENTERIOS Y MOBILIARIOS DEL ESPACIO PÚBLICO	SGP PROPOSITO GENERAL FORZOSA INVERSION LIBRE INVERSION SGP ONCE DOCEAVAS VIGENCIA ACTUAL MAS ULTIMA DOCEAVA VIGENCIA ANTERIOR	-	-	-	-	-
A.16	DESARROLLO COMUNITARIO		17.500	22.200	22.200	22.200	22.200
A.16.1	PROGRAMAS DE CAPACITACIÓN, ASESORIA Y ASISTENCIA TÉCNICA PARA CONSOLIDAR PROCESOS DE PARTICIPACIÓN CIUDADANA Y CONTROL SOCIAL		17.500	22.200	22.200	22.200	22.200
A.16.1	PROGRAMAS DE CAPACITACIÓN, ASESORIA Y ASISTENCIA TÉCNICA PARA CONSOLIDAR PROCESOS DE PARTICIPACIÓN CIUDADANA Y CONTROL SOCIAL	SGP PROPOSITO GENERAL FORZOSA INVERSION LIBRE INVERSION SGP ONCE DOCEAVAS VIGENCIA ACTUAL MAS ULTIMA DOCEAVA VIGENCIA ANTERIOR	17.500	22.200	22.200	22.200	22.200
A.17	FORTALECIMIENTO INSTITUCIONAL		208.425	243.077	239.354	239.354	239.354
A.17.2	PROGRAMAS DE CAPACITACIÓN Y ASISTENCIA TÉCNICA ORIENTADOS AL DESARROLLO EFICIENTE DE LAS COMPETENCIAS DE LEY		138.350	241.127	239.354	239.354	239.354
A.17.2	PROGRAMAS DE CAPACITACIÓN Y ASISTENCIA TÉCNICA ORIENTADOS AL DESARROLLO EFICIENTE DE LAS COMPETENCIAS DE LEY	INGRESOS CORRIENTES DE LIBRE DESTINACION EXCEPTO EL 42% DE LIBRE DESTINACION DE PROPOSITO GENERAL DE MPOIS DE CATEGORIA 4, 5 Y 6	-	-	-	-	-
A.17.2	PROGRAMAS DE CAPACITACIÓN Y ASISTENCIA TÉCNICA ORIENTADOS AL DESARROLLO EFICIENTE DE LAS COMPETENCIAS DE LEY	SGP PROPOSITO GENERAL 42 POR CIENTO RECURSOS LIBRE DESTINACION SGP PROPOSITO GENERAL MPOIS DE CATEGORIA 4 5 Y 6 SALDOS NO EJECUTADOS NI INCORPORADOS VIGENCIAS ANTERIORES Y REINTEGROS	-	56.864	56.864	56.864	56.864
A.17.2	PROGRAMAS DE CAPACITACIÓN Y ASISTENCIA TÉCNICA ORIENTADOS AL DESARROLLO EFICIENTE DE LAS COMPETENCIAS DE LEY	SGP PROPOSITO GENERAL 42 POR CIENTO RECURSOS LIBRE DESTINACION SGP PROPOSITO GENERAL MPOIS DE CATEGORIA 4 5 Y 6 SGP ONCE DOCEAVAS VIGENCIA ACTUAL MAS ULTIMA DOCEAVA VIGENCIA ANTERIOR	26.000	22.160	22.160	22.160	22.160
A.17.2	PROGRAMAS DE CAPACITACIÓN Y ASISTENCIA TÉCNICA ORIENTADOS AL DESARROLLO EFICIENTE DE LAS COMPETENCIAS DE LEY	SGP PROPOSITO GENERAL FORZOSA INVERSION LIBRE INVERSION SALDOS NO EJECUTADOS NI INCORPORADOS VIGENCIAS ANTERIORES Y REINTEGROS	-	-	-	-	-
A.17.2	PROGRAMAS DE CAPACITACIÓN Y ASISTENCIA TÉCNICA ORIENTADOS AL DESARROLLO EFICIENTE DE LAS COMPETENCIAS DE LEY	SGP PROPOSITO GENERAL FORZOSA INVERSION LIBRE INVERSION SGP ONCE DOCEAVAS VIGENCIA ACTUAL MAS ULTIMA DOCEAVA VIGENCIA ANTERIOR	108.500	118.300	118.300	118.300	118.300
A.17.2	PROGRAMAS DE CAPACITACIÓN Y ASISTENCIA TÉCNICA ORIENTADOS AL DESARROLLO EFICIENTE DE LAS COMPETENCIAS DE LEY	SGP PROPOSITO GENERAL RENDIMIENTOS FINANCIEROS	3.850	5.614	4.030	4.030	4.030
A.17.2	PROGRAMAS DE CAPACITACIÓN Y ASISTENCIA TÉCNICA ORIENTADOS AL DESARROLLO EFICIENTE DE LAS COMPETENCIAS DE LEY	OTROS RECURSOS DE CAPITAL. RENDIMIENTOS FINANCIEROS VENTA DE ACTIVOS DONACIONES RECURSOS DE BALANCE DE INGRESOS CORRIENTES DE LIBRE DESTINACION Y.O DE INGRESOS CORRIENTES CON DESTINACION ESPECIFICA.	-	38.189	38.000	38.000	38.000
A.17.5	FINANCIACIÓN DE ACUERDOS DE RESTRUCTURACIÓN DE PASIVOS		66.075	950	-	-	-
A.17.5.1	PASIVOS LABORALES Y PRESTACIONALES		29.500	-	-	-	-
A.17.5.1	PASIVOS LABORALES Y PRESTACIONALES	INGRESOS CORRIENTES DE LIBRE DESTINACION EXCEPTO EL 42% DE LIBRE DESTINACION DE PROPOSITO GENERAL DE MPOIS DE CATEGORIA 4, 5 Y 6	16.500	-	-	-	-
A.17.5.1	PASIVOS LABORALES Y PRESTACIONALES	SGP PROPOSITO GENERAL FORZOSA INVERSION LIBRE INVERSION SGP ONCE DOCEAVAS VIGENCIA ACTUAL MAS ULTIMA DOCEAVA VIGENCIA ANTERIOR	13.000	-	-	-	-
A.17.5.2	PASIVOS CON ENTIDADES PÚBLICAS Y DE SEGURIDAD SOCIAL		20.075	950	-	-	-

A.17.5.2	PASIVOS CON ENTIDADES PÚBLICAS Y DE SEGURIDAD SOCIAL	INGRESOS CORRIENTES DE LIBRE DESTINACION EXCEPTO EL 42% DE LIBRE DESTINACIÓN DE PROPOSITO GENERAL DE MPIOIS DE CATEGORIA 4, 5 Y 6	7.500	-	-	-	-	-
A.17.5.2	PASIVOS CON ENTIDADES PÚBLICAS Y DE SEGURIDAD SOCIAL	SGP PROPOSITO GENERAL 42 POR CIENTO RECURSOS LIBRE DESTINACION SGP PROPOSITO GENERAL MPIOIS DE CATEGORIA 4 5 Y 6 SALDOS NO EJECUTADOS NI INCORPORADOS VIGENCIAS ANTERIORES Y REINTEGROS	-	-	-	-	-	-
A.17.5.2	PASIVOS CON ENTIDADES PÚBLICAS Y DE SEGURIDAD SOCIAL	SGP PROPOSITO GENERAL 42 POR CIENTO RECURSOS LIBRE DESTINACION SGP PROPOSITO GENERAL MPIOIS DE CATEGORIA 4 5 Y 6 SGP ONCE DOCEAVAS VIGENCIA ACTUAL MAS ULTIMA DOCEAVA VIGENCIA ANTERIOR	1.150	950	-	-	-	-
A.17.5.2	PASIVOS CON ENTIDADES PÚBLICAS Y DE SEGURIDAD SOCIAL	SGP PROPOSITO GENERAL FORZOSA INVERSION LIBRE INVERSION SALDOS NO EJECUTADOS NI INCORPORADOS VIGENCIAS ANTERIORES Y REINTEGROS	-	-	-	-	-	-
A.17.5.2	PASIVOS CON ENTIDADES PÚBLICAS Y DE SEGURIDAD SOCIAL	SGP PROPOSITO GENERAL FORZOSA INVERSION LIBRE INVERSION SGP ONCE DOCEAVAS VIGENCIA ACTUAL MAS ULTIMA DOCEAVA VIGENCIA ANTERIOR	11.425	-	-	-	-	-
A.17.5.4	DEMÁS ACREEDORES	SGP PROPOSITO GENERAL FORZOSA INVERSION LIBRE INVERSION SGP ONCE DOCEAVAS VIGENCIA ACTUAL MAS ULTIMA DOCEAVA VIGENCIA ANTERIOR	5.500	-	-	-	-	-
A.17.5.4	DEMÁS ACREEDORES	SGP PROPOSITO GENERAL FORZOSA INVERSION LIBRE INVERSION SGP ONCE DOCEAVAS VIGENCIA ACTUAL MAS ULTIMA DOCEAVA VIGENCIA ANTERIOR	5.500	-	-	-	-	-
A.17.5.5	PASIVOS CLASIFICADOS COMO CONTINGENCIAS	SGP PROPOSITO GENERAL FORZOSA INVERSION LIBRE INVERSION SGP ONCE DOCEAVAS VIGENCIA ACTUAL MAS ULTIMA DOCEAVA VIGENCIA ANTERIOR	11.000	-	-	-	-	-
A.17.5.5	PASIVOS CLASIFICADOS COMO CONTINGENCIAS	SGP PROPOSITO GENERAL FORZOSA INVERSION LIBRE INVERSION SGP ONCE DOCEAVAS VIGENCIA ACTUAL MAS ULTIMA DOCEAVA VIGENCIA ANTERIOR	11.000	-	-	-	-	-
A.17.6	ACTUALIZACIÓN DEL SISBEN	SGP PROPOSITO GENERAL FORZOSA INVERSION LIBRE INVERSION SGP ONCE DOCEAVAS VIGENCIA ACTUAL MAS ULTIMA DOCEAVA VIGENCIA ANTERIOR	1.000	-	-	-	-	-
A.17.6	ACTUALIZACIÓN DEL SISBEN	SGP PROPOSITO GENERAL FORZOSA INVERSION LIBRE INVERSION SGP ONCE DOCEAVAS VIGENCIA ACTUAL MAS ULTIMA DOCEAVA VIGENCIA ANTERIOR	1.000	-	-	-	-	-
A.17.7	ESTRATIFICACIÓN SOCIOECONÓMICA	SGP PROPOSITO GENERAL FORZOSA INVERSION LIBRE INVERSION SGP ONCE DOCEAVAS VIGENCIA ACTUAL MAS ULTIMA DOCEAVA VIGENCIA ANTERIOR	1.000	-	-	-	-	-
A.17.7	ESTRATIFICACIÓN SOCIOECONÓMICA	SGP PROPOSITO GENERAL FORZOSA INVERSION LIBRE INVERSION SGP ONCE DOCEAVAS VIGENCIA ACTUAL MAS ULTIMA DOCEAVA VIGENCIA ANTERIOR	1.000	-	-	-	-	-
A.17.8	ACTUALIZACIÓN CATASTRAL	SGP PROPOSITO GENERAL FORZOSA INVERSION LIBRE INVERSION SGP ONCE DOCEAVAS VIGENCIA ACTUAL MAS ULTIMA DOCEAVA VIGENCIA ANTERIOR	1.000	-	-	-	-	-
A.17.8	ACTUALIZACIÓN CATASTRAL	SGP PROPOSITO GENERAL FORZOSA INVERSION LIBRE INVERSION SGP ONCE DOCEAVAS VIGENCIA ACTUAL MAS ULTIMA DOCEAVA VIGENCIA ANTERIOR	1.000	-	-	-	-	-
A.17.9	ELABORACIÓN Y ACTUALIZACIÓN DEL PLAN DE DESARROLLO	SGP PROPOSITO GENERAL FORZOSA INVERSION LIBRE INVERSION SGP ONCE DOCEAVAS VIGENCIA ACTUAL MAS ULTIMA DOCEAVA VIGENCIA ANTERIOR	1.000	1.000	-	-	-	-
A.17.9	ELABORACIÓN Y ACTUALIZACIÓN DEL PLAN DE DESARROLLO	SGP PROPOSITO GENERAL FORZOSA INVERSION LIBRE INVERSION SGP ONCE DOCEAVAS VIGENCIA ACTUAL MAS ULTIMA DOCEAVA VIGENCIA ANTERIOR	1.000	1.000	-	-	-	-
A.18	JUSTICIA Y SEGURIDAD		162.706	219.649	161.834	161.834	161.834	161.834
A.18.1	PAGO DE INSPECTORES DE POLICIA		67.612	66.887	58.829	58.829	58.829	58.829
A.18.1	PAGO DE INSPECTORES DE POLICIA	INGRESOS CORRIENTES DE LIBRE DESTINACION EXCEPTO EL 42% DE LIBRE DESTINACIÓN DE PROPOSITO GENERAL DE MPIOIS DE CATEGORIA 4, 5 Y 6	22.651	22.651	18.436	18.436	18.436	18.436
A.18.1	PAGO DE INSPECTORES DE POLICIA	SGP PROPOSITO GENERAL FORZOSA INVERSION LIBRE INVERSION SGP ONCE DOCEAVAS VIGENCIA ACTUAL MAS ULTIMA DOCEAVA VIGENCIA ANTERIOR	44.961	43.236	39.393	39.393	39.393	39.393
A.18.1	PAGO DE INSPECTORES DE POLICIA	OTROS RECURSOS DE CAPITAL. RENDIMIENTOS FINANCIEROS VENTA DE ACTIVOS DONACIONES RECURSOS DE BALANCE DE INGRESOS CORRIENTES DE LIBRE DESTINACION Y.O DE INGRESOS CORRIENTES CON DESTINACIÓN ESPECIFICA.	-	1.000	1.000	1.000	1.000	1.000
A.18.3	PAGO DE COMISARIOS DE FAMILIA, MÉDICOS, PSICÓLOGOS Y TRABAJADORES SOCIALES DE LAS COMISARIAS DE FAMILIA.		66.794	68.094	61.834	61.834	61.834	61.834
A.18.3	PAGO DE COMISARIOS DE FAMILIA, MÉDICOS, PSICÓLOGOS Y TRABAJADORES SOCIALES DE LAS COMISARIAS DE FAMILIA.	SGP PROPOSITO GENERAL 42 POR CIENTO RECURSOS LIBRE DESTINACION SGP PROPOSITO GENERAL MPIOIS DE CATEGORIA 4 5 Y 6 SGP ONCE DOCEAVAS VIGENCIA ACTUAL MAS ULTIMA DOCEAVA VIGENCIA ANTERIOR	21.000	15.300	15.300	15.300	15.300	15.300
A.18.3	PAGO DE COMISARIOS DE FAMILIA, MÉDICOS, PSICÓLOGOS Y TRABAJADORES SOCIALES DE LAS COMISARIAS DE FAMILIA.	SGP PROPOSITO GENERAL FORZOSA INVERSION LIBRE INVERSION SALDOS NO EJECUTADOS NI INCORPORADOS VIGENCIAS ANTERIORES Y REINTEGROS	-	7.000	7.000	7.000	7.000	7.000
A.18.3	PAGO DE COMISARIOS DE FAMILIA, MÉDICOS, PSICÓLOGOS Y TRABAJADORES SOCIALES DE LAS COMISARIAS DE FAMILIA.	SGP PROPOSITO GENERAL FORZOSA INVERSION LIBRE INVERSION SGP ONCE DOCEAVAS VIGENCIA ACTUAL MAS ULTIMA DOCEAVA VIGENCIA ANTERIOR	45.794	45.794	39.534	39.534	39.534	39.534
A.18.4	FONDO DE SEGURIDAD DE LAS ENTIDADES TERRITORIALES - FONSET (LEY 1421 DE 2010)		26.300	84.668	41.171	41.171	41.171	41.171
A.18.4.6	GASTOS DESTINADOS A GENERAR AMBIENTES QUE PROPICIEN LA SEGURIDAD CIUDADANA Y LA PRESERVACIÓN DEL ORDEN PÚBLICO.		25.300	84.668	41.171	41.171	41.171	41.171
A.18.4.6	GASTOS DESTINADOS A GENERAR AMBIENTES QUE PROPICIEN LA SEGURIDAD CIUDADANA Y LA PRESERVACIÓN DEL ORDEN PÚBLICO.	INGRESOS CORRIENTES DE LIBRE DESTINACION EXCEPTO EL 42% DE LIBRE DESTINACIÓN DE PROPOSITO GENERAL DE MPIOIS DE CATEGORIA 4, 5 Y 6	-	-	-	-	-	-
A.18.4.6	GASTOS DESTINADOS A GENERAR AMBIENTES QUE PROPICIEN LA SEGURIDAD CIUDADANA Y LA PRESERVACIÓN DEL ORDEN PÚBLICO.	INGRESOS CORRIENTES CON DESTINACION ESPECIFICA - RECURSOS PROPIOS	25.000	78.577	35.380	35.380	35.380	35.380
A.18.4.6	GASTOS DESTINADOS A GENERAR AMBIENTES QUE PROPICIEN LA SEGURIDAD CIUDADANA Y LA PRESERVACIÓN DEL ORDEN PÚBLICO.	SGP PROPOSITO GENERAL RENDIMIENTOS FINANCIEROS	300	300	-	-	-	-
A.18.4.6	GASTOS DESTINADOS A GENERAR AMBIENTES QUE PROPICIEN LA SEGURIDAD CIUDADANA Y LA PRESERVACIÓN DEL ORDEN PÚBLICO.	OTROS RECURSOS DE CAPITAL. RENDIMIENTOS FINANCIEROS VENTA DE ACTIVOS DONACIONES RECURSOS DE BALANCE DE INGRESOS CORRIENTES DE LIBRE DESTINACION Y.O DE INGRESOS CORRIENTES CON DESTINACIÓN ESPECIFICA.	-	5.791	5.791	5.791	5.791	5.791
A.18.4.7	DESARROLLO DEL PLAN INTEGRAL DE SEGURIDAD Y CONVIVENCIA CIUDADANA		1.000	-	-	-	-	-
A.18.4.7	DESARROLLO DEL PLAN INTEGRAL DE SEGURIDAD Y CONVIVENCIA CIUDADANA	SGP PROPOSITO GENERAL FORZOSA INVERSION LIBRE INVERSION SGP ONCE DOCEAVAS VIGENCIA ACTUAL MAS ULTIMA DOCEAVA VIGENCIA ANTERIOR	1.000	-	-	-	-	-
A.18.8	PLAN DE ACCIÓN DE DERECHOS HUMANOS Y DIH		1.000	-	-	-	-	-
A.18.8	PLAN DE ACCIÓN DE DERECHOS HUMANOS Y DIH	SGP PROPOSITO GENERAL FORZOSA INVERSION LIBRE INVERSION SGP ONCE DOCEAVAS VIGENCIA ACTUAL MAS ULTIMA DOCEAVA VIGENCIA ANTERIOR	1.000	-	-	-	-	-
A.18.9	CONSTRUCCIÓN DE PAZ Y CONVIVENCIA FAMILIAR		1,000	-	-	-	-	-
A.18.9	CONSTRUCCIÓN DE PAZ Y CONVIVENCIA FAMILIAR	SGP PROPOSITO GENERAL FORZOSA INVERSION LIBRE INVERSION SGP ONCE DOCEAVAS VIGENCIA ACTUAL MAS ULTIMA DOCEAVA VIGENCIA ANTERIOR	1,000	-	-	-	-	-
A.2	SALUD		2.351.373	2.642.489	2.507.371	2.507.371	2.507.371	2.507.371
A.2.1	RÉGIMEN SUBSIDIADO		2.310.880	2.329.229	2.305.454	2.305.454	2.305.454	2.305.454
A.2.1.1	AFILIACIÓN AL RÉGIMEN SUBSIDIADO		2.310.880	2.319.943	2.296.371	2.296.371	2.296.371	2.296.371
A.2.1.1	AFILIACIÓN AL RÉGIMEN SUBSIDIADO	SGP SALUD ONCE DOCEAVAS VIGENCIA ACTUAL MAS ULTIMA DOCEAVA VIGENCIA ANTERIOR	888.829	775.660	775.660	775.660	775.660	775.660
A.2.1.1	AFILIACIÓN AL RÉGIMEN SUBSIDIADO	SGP PROPOSITO GENERAL RENDIMIENTOS FINANCIEROS	4.435	6.409	-	-	-	-
A.2.1.1	AFILIACIÓN AL RÉGIMEN SUBSIDIADO	FOSYGA	499.649	768.255	768.255	768.255	768.255	768.255
A.2.1.1	AFILIACIÓN AL RÉGIMEN SUBSIDIADO	COLIJEGOS	14.896	37.914	34.124	34.124	34.124	34.124
A.2.1.1	AFILIACIÓN AL RÉGIMEN SUBSIDIADO	EXCEDENTES CUENTA MAESTRA RÉGIMEN SUBSIDIADO (OTROS RECURSOS DIFERENTES DEL SGP SALUD)	-	-	-	-	-	-
A.2.1.1	AFILIACIÓN AL RÉGIMEN SUBSIDIADO	EXCEDENTES DE RENTAS CEDIDAS	358.235	439.990	439.990	439.990	439.990	439.990
A.2.1.1	AFILIACIÓN AL RÉGIMEN SUBSIDIADO	OTROS RECURSOS DE CAPITAL. RENDIMIENTOS FINANCIEROS VENTA DE ACTIVOS DONACIONES RECURSOS DE BALANCE DE INGRESOS CORRIENTES DE LIBRE DESTINACION Y.O DE INGRESOS CORRIENTES CON DESTINACIÓN ESPECIFICA.	3.076	16.161	2.788	2.788	2.788	2.788
A.2.1.1	AFILIACIÓN AL RÉGIMEN SUBSIDIADO	OTRAS FUENTES DIFERENTES A LAS ANTERIORES	541.760	275.554	275.554	275.554	275.554	275.554
A.2.1.3	0.4% INTERVENTORIA DEL RÉGIMEN SUBSIDIADO		-	203	-	-	-	-
A.2.1.3	0.4% INTERVENTORIA DEL RÉGIMEN SUBSIDIADO	SGP PROPOSITO GENERAL RENDIMIENTOS FINANCIEROS	-	-	-	-	-	-
A.2.1.3	0.4% INTERVENTORIA DEL RÉGIMEN SUBSIDIADO	OTROS RECURSOS DE CAPITAL. RENDIMIENTOS FINANCIEROS VENTA DE ACTIVOS DONACIONES RECURSOS DE BALANCE DE INGRESOS CORRIENTES DE LIBRE DESTINACION Y.O DE INGRESOS CORRIENTES CON DESTINACIÓN ESPECIFICA.	-	203	-	-	-	-
A.2.1.4	0.4% INSPECCIÓN, VIGILANCIA Y CONTROL -SUPERINTENDENCIA DE SALUD		-	9.083	9.083	9.083	9.083	9.083
A.2.1.4	0.4% INSPECCIÓN, VIGILANCIA Y CONTROL -SUPERINTENDENCIA DE SALUD	FOSYGA	-	9.083	9.083	9.083	9.083	9.083
A.2.2	SALUD PÚBLICA		40.493	53.142	52.752	52.752	52.752	52.752

A.2.2.9	LA GESTION PARA EL DESARROLLO OPERATIVO Y FUNCIONAL DEL PNSP		40.493	53.142	52.752	52.752	52.752
A.2.2.9.2	MONITOREO Y EVALUACIÓN		40.493	53.142	52.752	52.752	52.752
A.2.2.9.2.3	CONTRATACIÓN CON PERSONAS JURIDICAS QUE NO SEAN ESES		40.493	53.142	52.752	52.752	52.752
A.2.2.9.2.3	CONTRATACIÓN CON PERSONAS JURIDICAS QUE NO SEAN ESES.	SGP SALUD -SALDOS NO EJECUTADOS VIGENCIAS ANTERIORES Y REINTEGROS	-	2.246	2.246	2.246	2.246
A.2.2.9.2.3	CONTRATACIÓN CON PERSONAS JURIDICAS QUE NO SEAN ESES.	SGP SALUD ONCE DOCEAVAS VIGENCIA ACTUAL MAS ULTIMA DOCEAVA VIGENCIA ANTERIOR	40.103	48.144	48.144	48.144	48.144
A.2.2.9.2.3	CONTRATACIÓN CON PERSONAS JURIDICAS QUE NO SEAN ESES.	SGP PROPOSITO GENERAL 42 POR CIENTO RECURSOS LIBRE DESTINACION SGP PROPOSITO GENERAL MPIOES DE CATEGORIA 4 5 Y 6 SALDOS NO EJECUTADOS NI INCORPORADOS VIGENCIAS ANTERIORES Y REINTEGROS	-	2.150	2.150	2.150	2.150
A.2.2.9.2.3	CONTRATACIÓN CON PERSONAS JURIDICAS QUE NO SEAN ESES.	SGP PROPOSITO GENERAL RENDIMIENTOS FINANCIEROS	390	390	-	-	-
A.2.2.9.2.3	CONTRATACIÓN CON PERSONAS JURIDICAS QUE NO SEAN ESES.	OTROS RECURSOS DE CAPITAL. RENDIMIENTOS FINANCIEROS VENTA DE ACTIVOS DONACIONES RECURSOS DE BALANCE DE INGRESOS CORRIENTES DE LIBRE DESTINACION Y.O DE INGRESOS CORRIENTES CON DESTINACIÓN ESPECIFICA.	-	212	212	212	212
A.2.4	OTROS GASTOS EN SALUD		-	260.118	149.165	149.165	149.165
A.2.4.9	INVERSIONES DIRECTAS EN LA RED PUBLICA SEGUN PLAN BIENAL EN INFRAESTRUCTURA		-	260.118	149.165	149.165	149.165
A.2.4.9	INVERSIONES DIRECTAS EN LA RED PUBLICA SEGUN PLAN BIENAL EN INFRAESTRUCTURA	EXCEDENTES CUENTA MAESTRA RÉGIMEN SUBSIDIADO (OTROS RECURSOS DIFERENTES DEL SGP SALUD)	-	260.118	149.165	149.165	149.165
A.3	AGUA POTABLE Y SANEAMIENTO BÁSICO (SIN INCLUIR PROYECTOS DE VIS)		339.196	802.601	789.321	428.749	428.749
A.3.10	SERVICIO DE ACUEDUCTO		82.407	182.325	172.160	172.159	172.159
A.3.10.10	ACUEDUCTO- PREINVERSIONES, ESTUDIOS		23.000	104.310	101.146	101.146	101.146
A.3.10.10	ACUEDUCTO- PREINVERSIONES, ESTUDIOS	SGP AGUA POTABLE Y SANEAMIENTO BASICO - SALDOS NO EJECUTADOS VIGENCIAS ANTERIORES Y REINTEGROS	-	60.468	58.935	58.935	58.935
A.3.10.10	ACUEDUCTO- PREINVERSIONES, ESTUDIOS	SGP AGUA POTABLE Y SANEAMIENTO BASICO - ONCE DOCEAVAS VIGENCIA ACTUAL MAS ULTIMA DOCEAVA VIGENCIA ANTERIOR	23.000	36.639	35.043	35.043	35.043
A.3.10.10	ACUEDUCTO- PREINVERSIONES, ESTUDIOS	SGP PROPOSITO GENERAL RENDIMIENTOS FINANCIEROS	-	7.203	7.168	7.168	7.168
A.3.10.12	ACUEDUCTO- FORMULACIÓN, IMPLEMENTACIÓN Y ACCIONES DE FORTALECIMIENTO PARA LA ADMINISTRACIÓN Y OPERACIÓN DE LOS SERVICIOS		2.000	21.686	17.800	17.800	17.800
A.3.10.12	ACUEDUCTO- FORMULACIÓN, IMPLEMENTACIÓN Y ACCIONES DE FORTALECIMIENTO PARA LA ADMINISTRACIÓN Y OPERACIÓN DE LOS SERVICIOS	SGP AGUA POTABLE Y SANEAMIENTO BASICO - SALDOS NO EJECUTADOS VIGENCIAS ANTERIORES Y REINTEGROS	-	17.800	17.800	17.800	17.800
A.3.10.12	ACUEDUCTO- FORMULACIÓN, IMPLEMENTACIÓN Y ACCIONES DE FORTALECIMIENTO PARA LA ADMINISTRACIÓN Y OPERACIÓN DE LOS SERVICIOS	OTROS RECURSOS DE CAPITAL. RENDIMIENTOS FINANCIEROS VENTA DE ACTIVOS DONACIONES RECURSOS DE BALANCE DE INGRESOS CORRIENTES DE LIBRE DESTINACION Y.O DE INGRESOS CORRIENTES CON DESTINACIÓN ESPECIFICA.	2.000	3.886	-	-	-
A.3.10.13	ACUEDUCTO- SUBSIDIOS		38.907	37.829	37.829	37.828	37.828
A.3.10.13	ACUEDUCTO- SUBSIDIOS	SGP AGUA POTABLE Y SANEAMIENTO BASICO - ONCE DOCEAVAS VIGENCIA ACTUAL MAS ULTIMA DOCEAVA VIGENCIA ANTERIOR	38.907	37.829	37.829	37.828	37.828
A.3.10.4	ACUEDUCTO- TRATAMIENTO		18.500	18.500	15.385	15.385	15.385
A.3.10.4	ACUEDUCTO- TRATAMIENTO	SGP AGUA POTABLE Y SANEAMIENTO BASICO - ONCE DOCEAVAS VIGENCIA ACTUAL MAS ULTIMA DOCEAVA VIGENCIA ANTERIOR	18.500	18.500	15.385	15.385	15.385
A.3.11	SERVICIO DE ALCANTARILLADO		6.891	367.754	364.639	4.068	4.068
A.3.11.5	ALCANTARILLADO- PREINVERSIONES, ESTUDIOS		3.000	363.686	360.571	-	-
A.3.11.5	ALCANTARILLADO- PREINVERSIONES, ESTUDIOS	SGP AGUA POTABLE Y SANEAMIENTO BASICO - ONCE DOCEAVAS VIGENCIA ACTUAL MAS ULTIMA DOCEAVA VIGENCIA ANTERIOR	3.000	3.000	-	-	-
A.3.11.5	ALCANTARILLADO- PREINVERSIONES, ESTUDIOS	COFINANCIACION DEPARTAMENTAL	-	360.686	360.571	-	-
A.3.11.8	ALCANTARILLADO- SUBSIDIOS		3.891	4.068	4.068	4.068	4.068
A.3.11.8	ALCANTARILLADO- SUBSIDIOS	SGP AGUA POTABLE Y SANEAMIENTO BASICO - ONCE DOCEAVAS VIGENCIA ACTUAL MAS ULTIMA DOCEAVA VIGENCIA ANTERIOR	3.891	4.068	4.068	4.068	4.068
A.3.12	SERVICIO DE ASEO		47.580	40.987	40.987	40.987	40.987
A.3.12.1	ASEO- PROYECTO DE TRATAMIENTO Y APROVECHAMIENTO DE RESIDUOS SOLIDOS		39.799	-	-	-	-
A.3.12.1	ASEO- PROYECTO DE TRATAMIENTO Y APROVECHAMIENTO DE RESIDUOS SOLIDOS	SGP AGUA POTABLE Y SANEAMIENTO BASICO - SALDOS NO EJECUTADOS VIGENCIAS ANTERIORES Y REINTEGROS	-	-	-	-	-
A.3.12.1	ASEO- PROYECTO DE TRATAMIENTO Y APROVECHAMIENTO DE RESIDUOS SOLIDOS	SGP AGUA POTABLE Y SANEAMIENTO BASICO - ONCE DOCEAVAS VIGENCIA ACTUAL MAS ULTIMA DOCEAVA VIGENCIA ANTERIOR	39.799	-	-	-	-
A.3.12.6	ASEO-FORTALECIMIENTO INSTITUCIONAL		-	30.000	30.000	30.000	30.000
A.3.12.6	ASEO-FORTALECIMIENTO INSTITUCIONAL	SGP AGUA POTABLE Y SANEAMIENTO BASICO - ONCE DOCEAVAS VIGENCIA ACTUAL MAS ULTIMA DOCEAVA VIGENCIA ANTERIOR	-	30.000	30.000	30.000	30.000
A.3.12.7	ASEO- SUBSIDIOS		7.781	10.987	10.987	10.987	10.987
A.3.12.7	ASEO- SUBSIDIOS	SGP AGUA POTABLE Y SANEAMIENTO BASICO - ONCE DOCEAVAS VIGENCIA ACTUAL MAS ULTIMA DOCEAVA VIGENCIA ANTERIOR	7.781	10.987	10.987	10.987	10.987
A.3.13	TRANSFERENCIA PDA INVERSIÓN		202.318	211.535	211.535	211.535	211.535
A.3.13	TRANSFERENCIA PDA INVERSIÓN	SGP AGUA POTABLE Y SANEAMIENTO BASICO - ONCE DOCEAVAS VIGENCIA ACTUAL MAS ULTIMA DOCEAVA VIGENCIA ANTERIOR	202.318	211.535	211.535	211.535	211.535
A.4	DEPORTE Y RECREACION		52.977	62.484	60.119	60.119	60.119
A.4.1	FOMENTO, DESARROLLO Y PRÁCTICA DEL DEPORTE, LA RECREACIÓN Y EL APROVECHAMIENTO DEL TIEMPO LIBRE		25.977	23.366	21.001	21.001	21.001
A.4.1	FOMENTO, DESARROLLO Y PRÁCTICA DEL DEPORTE, LA RECREACIÓN Y EL APROVECHAMIENTO DEL TIEMPO LIBRE	SGP PROPOSITO GENERAL FORZOSA INVERSION DEPORTE SALDOS NO EJECUTADOS NI INCORPORADOS VIGENCIAS ANTERIORES Y REINTEGROS	-	740	740	740	740
A.4.1	FOMENTO, DESARROLLO Y PRÁCTICA DEL DEPORTE, LA RECREACIÓN Y EL APROVECHAMIENTO DEL TIEMPO LIBRE	SGP PROPOSITO GENERAL FORZOSA INVERSION DEPORTE SGP ONCE DOCEAVAS VIGENCIA ACTUAL MAS ULTIMA DOCEAVA VIGENCIA ANTERIOR	23.177	19.237	19.237	19.237	19.237
A.4.1	FOMENTO, DESARROLLO Y PRÁCTICA DEL DEPORTE, LA RECREACIÓN Y EL APROVECHAMIENTO DEL TIEMPO LIBRE	SGP PROPOSITO GENERAL RENDIMIENTOS FINANCIEROS	550	550	140	140	140
A.4.1	FOMENTO, DESARROLLO Y PRÁCTICA DEL DEPORTE, LA RECREACIÓN Y EL APROVECHAMIENTO DEL TIEMPO LIBRE	COFINANCIACION DEPARTAMENTAL	2.250	2.250	295	295	295
A.4.1	FOMENTO, DESARROLLO Y PRÁCTICA DEL DEPORTE, LA RECREACIÓN Y EL APROVECHAMIENTO DEL TIEMPO LIBRE	OTRAS RENTAS CEDIDAS SALUD. IVA, JUEGOS DE SUERTE Y AZAR, SOBRESITA CIGARRILLOS	-	544	544	544	544
A.4.1	FOMENTO, DESARROLLO Y PRÁCTICA DEL DEPORTE, LA RECREACIÓN Y EL APROVECHAMIENTO DEL TIEMPO LIBRE	OTROS RECURSOS DE CAPITAL. RENDIMIENTOS FINANCIEROS VENTA DE ACTIVOS DONACIONES RECURSOS DE BALANCE DE INGRESOS CORRIENTES DE LIBRE DESTINACION Y.O DE INGRESOS CORRIENTES CON DESTINACIÓN ESPECIFICA.	-	45	45	45	45
A.4.2	CONSTRUCCIÓN, MANTENIMIENTO Y/O ADECUACIÓN DE LOS ESCENARIOS DEPORTIVOS Y RECREATIVOS		2.000	7.994	7.994	7.994	7.994
A.4.2	CONSTRUCCIÓN, MANTENIMIENTO Y/O ADECUACIÓN DE LOS ESCENARIOS DEPORTIVOS Y RECREATIVOS	SGP PROPOSITO GENERAL FORZOSA INVERSION DEPORTE SGP ONCE DOCEAVAS VIGENCIA ACTUAL MAS ULTIMA DOCEAVA VIGENCIA ANTERIOR	2.000	7.994	7.994	7.994	7.994
A.4.3	DOTACIÓN DE ESCENARIOS DEPORTIVOS E IMPLEMENTOS PARA LA PRACTICA DEL DEPORTE		5.000	-	-	-	-
A.4.3	DOTACIÓN DE ESCENARIOS DEPORTIVOS E IMPLEMENTOS PARA LA PRACTICA DEL DEPORTE	SGP PROPOSITO GENERAL FORZOSA INVERSION DEPORTE SGP ONCE DOCEAVAS VIGENCIA ACTUAL MAS ULTIMA DOCEAVA VIGENCIA ANTERIOR	5.000	-	-	-	-
A.4.5	PAGO DE INSTRUCTORES CONTRATADOS PARA LA PRÁCTICA DEL DEPORTE Y LA RECREACIÓN		20.000	31.124	31.124	31.124	31.124
A.4.5	PAGO DE INSTRUCTORES CONTRATADOS PARA LA PRÁCTICA DEL DEPORTE Y LA RECREACIÓN	SGP PROPOSITO GENERAL FORZOSA INVERSION DEPORTE SGP ONCE DOCEAVAS VIGENCIA ACTUAL MAS ULTIMA DOCEAVA VIGENCIA ANTERIOR	20.000	20.924	20.924	20.924	20.924
A.4.5	PAGO DE INSTRUCTORES CONTRATADOS PARA LA PRÁCTICA DEL DEPORTE Y LA RECREACIÓN	COFINANCIACION DEPARTAMENTAL	-	10.200	10.200	10.200	10.200
A.5	CULTURA		55.134	156.220	79.124	79.124	79.124
A.5.1	FOMENTO, APOYO Y DIFUSIÓN DE EVENTOS Y EXPRESIONES ARTÍSTICAS Y CULTURALES		16.934	47.806	45.624	45.624	45.624
A.5.1	FOMENTO, APOYO Y DIFUSIÓN DE EVENTOS Y EXPRESIONES ARTÍSTICAS Y CULTURALES	INGRESOS CORRIENTES CON DESTINACION ESPECIFICA - RECURSOS PROPIOS	8.000	12.195	10.200	10.200	10.200
A.5.1	FOMENTO, APOYO Y DIFUSIÓN DE EVENTOS Y EXPRESIONES ARTÍSTICAS Y CULTURALES	SGP PROPOSITO GENERAL FORZOSA INVERSION CULTURA SALDOS NO EJECUTADOS NI INCORPORADOS VIGENCIAS ANTERIORES Y REINTEGROS	-	216	216	216	216
A.5.1	FOMENTO, APOYO Y DIFUSIÓN DE EVENTOS Y EXPRESIONES ARTÍSTICAS Y CULTURALES	SGP PROPOSITO GENERAL FORZOSA INVERSION CULTURA SGP ONCE DOCEAVAS VIGENCIA ACTUAL MAS ULTIMA DOCEAVA VIGENCIA ANTERIOR	8.634	14.428	14.428	14.428	14.428
A.5.1	FOMENTO, APOYO Y DIFUSIÓN DE EVENTOS Y EXPRESIONES ARTÍSTICAS Y CULTURALES	SGP PROPOSITO GENERAL RENDIMIENTOS FINANCIEROS	300	300	113	113	113
A.5.1	FOMENTO, APOYO Y DIFUSIÓN DE EVENTOS Y EXPRESIONES ARTÍSTICAS Y CULTURALES	COFINANCIACION DEPARTAMENTAL	-	15.800	15.800	15.800	15.800



A.5.1	FOMENTO, APOYO Y DIFUSIÓN DE EVENTOS Y EXPRESIONES ARTÍSTICAS Y CULTURALES	OTROS RECURSOS DE CAPITAL. RENDIMIENTOS FINANCIEROS VENTA DE ACTIVOS DONACIONES RECURSOS DE BALANCE DE INGRESOS CORRIENTES DE LIBRE DESTINACION Y.O DE INGRESOS CORRIENTES CON DESTINACION ESPECIFICA.	-	4.867	4.867	4.867	4.867
A.5.12	SEGURIDAD SOCIAL DEL CREADOR Y GESTOR CULTURAL		4.000	55.793	-	-	-
A.5.12	SEGURIDAD SOCIAL DEL CREADOR Y GESTOR CULTURAL	INGRESOS CORRIENTES CON DESTINACION ESPECIFICA - RECURSOS PROPIOS	3.600	12.784	-	-	-
A.5.12	SEGURIDAD SOCIAL DEL CREADOR Y GESTOR CULTURAL	SGP PROPOSITO GENERAL RENDIMIENTOS FINANCIEROS	400	639	-	-	-
A.5.12	SEGURIDAD SOCIAL DEL CREADOR Y GESTOR CULTURAL	OTROS RECURSOS DE CAPITAL. RENDIMIENTOS FINANCIEROS VENTA DE ACTIVOS DONACIONES RECURSOS DE BALANCE DE INGRESOS CORRIENTES DE LIBRE DESTINACION Y.O DE INGRESOS CORRIENTES CON DESTINACION ESPECIFICA.	-	42.370	-	-	-
A.5.5	CONSTRUCCIÓN, MANTENIMIENTO Y ADECUACIÓN DE LA INFRAESTRUCTURA ARTÍSTICA Y CULTURAL		2.000	-	-	-	-
A.5.5	CONSTRUCCIÓN, MANTENIMIENTO Y ADECUACIÓN DE LA INFRAESTRUCTURA ARTÍSTICA Y CULTURAL	INGRESOS CORRIENTES CON DESTINACION ESPECIFICA - RECURSOS PROPIOS	1.000	-	-	-	-
A.5.5	CONSTRUCCIÓN, MANTENIMIENTO Y ADECUACIÓN DE LA INFRAESTRUCTURA ARTÍSTICA Y CULTURAL	SGP PROPOSITO GENERAL FORZOSA INVERSION CULTURA SGP ONCE DOCEAVAS VIGENCIA ACTUAL MAS ULTIMA DOCEAVA VIGENCIA ANTERIOR	1.000	-	-	-	-
A.5.6	MANTENIMIENTO Y DOTACIÓN DE BIBLIOTECAS		7.200	19.121	-	-	-
A.5.6.1	DOTACIÓN DE BIBLIOTECAS		1.000	-	-	-	-
A.5.6.1	DOTACIÓN DE BIBLIOTECAS	SGP PROPOSITO GENERAL FORZOSA INVERSION CULTURA SGP ONCE DOCEAVAS VIGENCIA ACTUAL MAS ULTIMA DOCEAVA VIGENCIA ANTERIOR	1.000	-	-	-	-
A.5.6.2	MANTENIMIENTO DE BIBLIOTECAS		6.200	19.121	-	-	-
A.5.6.2	MANTENIMIENTO DE BIBLIOTECAS	INGRESOS CORRIENTES CON DESTINACION ESPECIFICA - RECURSOS PROPIOS	1.200	19.121	-	-	-
A.5.6.2	MANTENIMIENTO DE BIBLIOTECAS	SGP PROPOSITO GENERAL FORZOSA INVERSION CULTURA SGP ONCE DOCEAVAS VIGENCIA ACTUAL MAS ULTIMA DOCEAVA VIGENCIA ANTERIOR	5.000	-	-	-	-
A.5.9	PAGO DE INSTRUCTORES Y BIBLIOTECÓLOGOS CONTRATADOS PARA LA EJECUCIÓN DE PROGRAMAS Y PROYECTOS ARTÍSTICOS Y CULTURALES		25.000	33.500	33.500	33.500	33.500
A.5.9	PAGO DE INSTRUCTORES Y BIBLIOTECÓLOGOS CONTRATADOS PARA LA EJECUCIÓN DE PROGRAMAS Y PROYECTOS ARTÍSTICOS Y CULTURALES	INGRESOS CORRIENTES CON DESTINACION ESPECIFICA - RECURSOS PROPIOS	3.000	3.312	3.312	3.312	3.312
A.5.9	PAGO DE INSTRUCTORES Y BIBLIOTECÓLOGOS CONTRATADOS PARA LA EJECUCIÓN DE PROGRAMAS Y PROYECTOS ARTÍSTICOS Y CULTURALES	SGP PROPOSITO GENERAL FORZOSA INVERSION CULTURA SGP ONCE DOCEAVAS VIGENCIA ACTUAL MAS ULTIMA DOCEAVA VIGENCIA ANTERIOR	22.000	21.688	21.688	21.688	21.688
A.5.9	PAGO DE INSTRUCTORES Y BIBLIOTECÓLOGOS CONTRATADOS PARA LA EJECUCIÓN DE PROGRAMAS Y PROYECTOS ARTÍSTICOS Y CULTURALES	OTROS RECURSOS DE CAPITAL. RENDIMIENTOS FINANCIEROS VENTA DE ACTIVOS DONACIONES RECURSOS DE BALANCE DE INGRESOS CORRIENTES DE LIBRE DESTINACION Y.O DE INGRESOS CORRIENTES CON DESTINACION ESPECIFICA.	-	8.500	8.500	8.500	8.500
A.6	SERVICIOS PÚBLICOS DIFERENTES A ACUEDUCTO ALCANTARILLADO Y ASEO (SIN INCLUIR PROYECTOS DE VIVIENDA DE INTERÉS SOCIAL)		41.000	45.529	45.168	45.168	45.168
A.6.2	MANTENIMIENTO Y EXPANSIÓN DEL SERVICIO DE ALUMBRADO PÚBLICO		16.500	13.927	13.927	13.927	13.927
A.6.2.1	EXPANSIÓN DEL SERVICIO DE ALUMBRADO PÚBLICO		16.500	13.927	13.927	13.927	13.927
A.6.2.1	EXPANSIÓN DEL SERVICIO DE ALUMBRADO PÚBLICO	SGP PROPOSITO GENERAL FORZOSA INVERSION LIBRE INVERSION SGP ONCE DOCEAVAS VIGENCIA ACTUAL MAS ULTIMA DOCEAVA VIGENCIA ANTERIOR	16.500	13.927	13.927	13.927	13.927
A.6.3	PAGO DE CONVENIOS O CONTRATOS DE SUMINISTRO DE ENERGÍA ELÉCTRICA PARA EL SERVICIO DE ALUMBRADO PÚBLICO O PARA EL MANTENIMIENTO Y EXPANSIÓN DEL SERVICIO DE ALUMBRADO PÚBLICO		24.000	21.800	21.439	21.439	21.439
A.6.3	PAGO DE CONVENIOS O CONTRATOS DE SUMINISTRO DE ENERGÍA ELÉCTRICA PARA EL SERVICIO DE ALUMBRADO PÚBLICO O PARA EL MANTENIMIENTO Y EXPANSIÓN DEL SERVICIO DE ALUMBRADO PÚBLICO	INGRESOS CORRIENTES DE LIBRE DESTINACION EXCEPTO EL 42% DE LIBRE DESTINACION DE PROPOSITO GENERAL DE MPIOIS DE CATEGORIA 4, 5 Y 6	24.000	21.800	21.439	21.439	21.439
A.6.6	OBRAS DE ELECTRIFICACIÓN RURAL		500	-	-	-	-
A.6.6	OBRAS DE ELECTRIFICACIÓN RURAL	SGP PROPOSITO GENERAL FORZOSA INVERSION LIBRE INVERSION SGP ONCE DOCEAVAS VIGENCIA ACTUAL MAS ULTIMA DOCEAVA VIGENCIA ANTERIOR	500	-	-	-	-
A.6.7	DISTRIBUCIÓN DE GAS COMBUSTIBLE		-	9.802	9.802	9.802	9.802
A.6.7	DISTRIBUCIÓN DE GAS COMBUSTIBLE	SGP PROPOSITO GENERAL FORZOSA INVERSION LIBRE INVERSION SALDOS NO EJECUTADOS NI INCORPORADOS VIGENCIAS ANTERIORES Y REINTEGROS	-	9.802	9.802	9.802	9.802
A.6.7	DISTRIBUCIÓN DE GAS COMBUSTIBLE	OTROS RECURSOS DE CAPITAL. RENDIMIENTOS FINANCIEROS VENTA DE ACTIVOS DONACIONES RECURSOS DE BALANCE DE INGRESOS CORRIENTES DE LIBRE DESTINACION Y.O DE INGRESOS CORRIENTES CON DESTINACION ESPECIFICA.	-	-	-	-	-
A.7	VIVIENDA		63.135	267.895	267.502	178.855	155.398
A.7.3	PLANES Y PROYECTOS DE MEJORAMIENTO DE VIVIENDA Y SANEAMIENTO BÁSICO		6.210	36.061	36.061	36.061	36.061
A.7.3	PLANES Y PROYECTOS DE MEJORAMIENTO DE VIVIENDA Y SANEAMIENTO BÁSICO	SGP PROPOSITO GENERAL FORZOSA INVERSION LIBRE INVERSION SGP ONCE DOCEAVAS VIGENCIA ACTUAL MAS ULTIMA DOCEAVA VIGENCIA ANTERIOR	6.210	36.061	36.061	36.061	36.061
A.7.4	PLANES Y PROYECTOS DE CONSTRUCCIÓN DE VIVIENDA EN SITIO PROPIO		55.890	186.834	186.834	98.187	98.187
A.7.4	PLANES Y PROYECTOS DE CONSTRUCCIÓN DE VIVIENDA EN SITIO PROPIO	SGP PROPOSITO GENERAL FORZOSA INVERSION LIBRE INVERSION SGP ONCE DOCEAVAS VIGENCIA ACTUAL MAS ULTIMA DOCEAVA VIGENCIA ANTERIOR	55.890	18.154	18.154	18.154	18.154
A.7.4	PLANES Y PROYECTOS DE CONSTRUCCIÓN DE VIVIENDA EN SITIO PROPIO	COFINANCIACION DEPARTAMENTAL	-	168.680	168.680	80.033	80.033
A.7.5	PLANES Y PROYECTOS PARA LA ADQUISICIÓN Y/O CONSTRUCCIÓN DE VIVIENDA		-	45.000	44.607	44.607	21.150
A.7.5	PLANES Y PROYECTOS PARA LA ADQUISICIÓN Y/O CONSTRUCCIÓN DE VIVIENDA	OTROS RECURSOS DE CAPITAL. RENDIMIENTOS FINANCIEROS VENTA DE ACTIVOS DONACIONES RECURSOS DE BALANCE DE INGRESOS CORRIENTES DE LIBRE DESTINACION Y.O DE INGRESOS CORRIENTES CON DESTINACION ESPECIFICA.	-	45.000	44.607	44.607	21.150
A.7.7	PROYECTOS DE TITULACIÓN Y LEGALIZACIÓN DE PREDIOS		1.035	-	-	-	-
A.7.7	PROYECTOS DE TITULACIÓN Y LEGALIZACIÓN DE PREDIOS	SGP PROPOSITO GENERAL FORZOSA INVERSION LIBRE INVERSION SGP ONCE DOCEAVAS VIGENCIA ACTUAL MAS ULTIMA DOCEAVA VIGENCIA ANTERIOR	1.035	-	-	-	-
A.8	AGROPECUARIO		189.092	844.913	840.221	573.486	573.486
A.8.3	PROYECTOS DE CONSTRUCCIÓN Y MANTENIMIENTO DE DISTRITOS DE RIEGO Y ADECUACIÓN DE TIERRAS		500	2.000	2.000	2.000	2.000
A.8.3.1	PROYECTOS DE CONSTRUCCIÓN DE DISTRITOS DE RIEGO Y ADECUACIÓN DE TIERRAS		500	2.000	2.000	2.000	2.000
A.8.3.1	PROYECTOS DE CONSTRUCCIÓN DE DISTRITOS DE RIEGO Y ADECUACIÓN DE TIERRAS	SGP PROPOSITO GENERAL FORZOSA INVERSION LIBRE INVERSION SGP ONCE DOCEAVAS VIGENCIA ACTUAL MAS ULTIMA DOCEAVA VIGENCIA ANTERIOR	500	2.000	2.000	2.000	2.000
A.8.4	PROMOCIÓN DE ALIANZAS, ASOCIACIONES U OTRAS FORMAS ASOCIATIVAS DE PRODUCTORES		14.400	3.000	3.000	3.000	3.000
A.8.4	PROMOCIÓN DE ALIANZAS, ASOCIACIONES U OTRAS FORMAS ASOCIATIVAS DE PRODUCTORES	INGRESOS CORRIENTES DE LIBRE DESTINACION EXCEPTO EL 42% DE LIBRE DESTINACION DE PROPOSITO GENERAL DE MPIOIS DE CATEGORIA 4, 5 Y 6	2.400	-	-	-	-
A.8.4	PROMOCIÓN DE ALIANZAS, ASOCIACIONES U OTRAS FORMAS ASOCIATIVAS DE PRODUCTORES	SGP PROPOSITO GENERAL FORZOSA INVERSION LIBRE INVERSION SGP ONCE DOCEAVAS VIGENCIA ACTUAL MAS ULTIMA DOCEAVA VIGENCIA ANTERIOR	12.000	3.000	3.000	3.000	3.000
A.8.5	PROGRAMAS Y PROYECTOS DE ASISTENCIA TÉCNICA DIRECTA RURAL		41.400	198.975	198.783	198.783	198.783
A.8.5	PROGRAMAS Y PROYECTOS DE ASISTENCIA TÉCNICA DIRECTA RURAL	INGRESOS CORRIENTES CON DESTINACION ESPECIFICA - RECURSOS PROPIOS	2.400	2.400	2.208	2.208	2.208
A.8.5	PROGRAMAS Y PROYECTOS DE ASISTENCIA TÉCNICA DIRECTA RURAL	SGP PROPOSITO GENERAL 42 POR CIENTO RECURSOS LIBRE DESTINACION SGP PROPOSITO GENERAL MPIOIS DE CATEGORIA 4 5 Y 6 SGP ONCE DOCEAVAS VIGENCIA ACTUAL MAS ULTIMA DOCEAVA VIGENCIA ANTERIOR	33.089	33.089	33.089	33.089	33.089
A.8.5	PROGRAMAS Y PROYECTOS DE ASISTENCIA TÉCNICA DIRECTA RURAL	SGP PROPOSITO GENERAL FORZOSA INVERSION LIBRE INVERSION SALDOS NO EJECUTADOS NI INCORPORADOS VIGENCIAS ANTERIORES Y REINTEGROS	-	25.000	25.000	25.000	25.000

A.8.5	PROGRAMAS Y PROYECTOS DE ASISTENCIA TÉCNICA DIRECTA RURAL	SGP PROPOSITO GENERAL FORZOSA INVERSION LIBRE INVERSION SGP ONCE DOCEAVAS VIGENCIA ACTUAL MAS ULTIMA DOCEAVA VIGENCIA ANTERIOR	5.911	138.486	138.486	138.486	138.486
A.8.6	PAGO DEL PERSONAL TÉCNICO VINCULADO A LA PRESTACIÓN DEL SERVICIO DE ASISTENCIA TÉCNICA DIRECTA RURAL		132.792	219.122	214.624	214.624	214.624
A.8.6	PAGO DEL PERSONAL TÉCNICO VINCULADO A LA PRESTACIÓN DEL SERVICIO DE ASISTENCIA TÉCNICA DIRECTA RURAL	INGRESOS CORRIENTES DE LIBRE DESTINACION EXCEPTO EL 42% DE LIBRE DESTINACIÓN DE PROPOSITO GENERAL DE MPIOIS DE CATEGORIA 4, 5 Y 6	22.430	21.399	21.238	21.238	21.238
A.8.6	PAGO DEL PERSONAL TÉCNICO VINCULADO A LA PRESTACIÓN DEL SERVICIO DE ASISTENCIA TÉCNICA DIRECTA RURAL	SGP PROPOSITO GENERAL FORZOSA INVERSION LIBRE INVERSION SGP ONCE DOCEAVAS VIGENCIA ACTUAL MAS ULTIMA DOCEAVA VIGENCIA ANTERIOR	110.362	42.973	42.637	42.637	42.637
A.8.6	PAGO DEL PERSONAL TÉCNICO VINCULADO A LA PRESTACIÓN DEL SERVICIO DE ASISTENCIA TÉCNICA DIRECTA RURAL	OTROS RECURSOS DE CAPITAL. RENDIMIENTOS FINANCIEROS VENTA DE ACTIVOS DONACIONES RECURSOS DE BALANCE DE INGRESOS CORRIENTES DE LIBRE DESTINACION Y.O DE INGRESOS CORRIENTES CON DESTINACIÓN ESPECIFICA.	-	154.750	150.749	150.749	150.749
A.8.8	DESARROLLO DE PROGRAMAS Y PROYECTOS PRODUCTIVOS EN EL MARCO DEL PLAN AGROPECUARIO		-	421.816	421.814	155.079	155.079
A.8.8	DESARROLLO DE PROGRAMAS Y PROYECTOS PRODUCTIVOS EN EL MARCO DEL PLAN AGROPECUARIO	COFINANCIACION DEPARTAMENTAL	-	421.816	421.814	155.079	155.079
A.9	TRANSPORTE		210.024	1.798.946	1.781.173	1.781.172	1.633.735
A.9.1	CONSTRUCCIÓN DE VÍAS		60.000	67.150	58.192	58.192	58.192
A.9.1	CONSTRUCCIÓN DE VÍAS	INGRESOS CORRIENTES DE LIBRE DESTINACION EXCEPTO EL 42% DE LIBRE DESTINACIÓN DE PROPOSITO GENERAL DE MPIOIS DE CATEGORIA 4, 5 Y 6	-	20.517	18.003	18.003	18.003
A.9.1	CONSTRUCCIÓN DE VÍAS	SGP PROPOSITO GENERAL FORZOSA INVERSION LIBRE INVERSION SGP ONCE DOCEAVAS VIGENCIA ACTUAL MAS ULTIMA DOCEAVA VIGENCIA ANTERIOR	60.000	32.617	26.173	26.173	26.173
A.9.1	CONSTRUCCIÓN DE VÍAS	OTROS RECURSOS DE CAPITAL. RENDIMIENTOS FINANCIEROS VENTA DE ACTIVOS DONACIONES RECURSOS DE BALANCE DE INGRESOS CORRIENTES DE LIBRE DESTINACION Y.O DE INGRESOS CORRIENTES CON DESTINACIÓN ESPECIFICA.	-	14.016	14.016	14.016	14.016
A.9.16	PLANES DE TRÁNSITO, EDUCACIÓN, DOTACIÓN DE EQUIPOS Y SEGURIDAD VIAL		-	274.000	273.513	273.513	217.221
A.9.16	PLANES DE TRÁNSITO, EDUCACIÓN, DOTACIÓN DE EQUIPOS Y SEGURIDAD VIAL	SGP PROPOSITO GENERAL FORZOSA INVERSION LIBRE INVERSION SGP ONCE DOCEAVAS VIGENCIA ACTUAL MAS ULTIMA DOCEAVA VIGENCIA ANTERIOR	-	10.000	10.000	10.000	8.000
A.9.16	PLANES DE TRÁNSITO, EDUCACIÓN, DOTACIÓN DE EQUIPOS Y SEGURIDAD VIAL	COFINANCIACION DEPARTAMENTAL	-	264.000	263.513	263.513	209.221
A.9.2	MEJORAMIENTO DE VÍAS		-	1.090.906	1.090.570	1.090.569	999.424
A.9.2	MEJORAMIENTO DE VÍAS	COFINANCIACION DEPARTAMENTAL	-	100.000	99.978	99.978	85.024
A.9.2	MEJORAMIENTO DE VÍAS	OTROS RECURSOS DE CAPITAL. RENDIMIENTOS FINANCIEROS VENTA DE ACTIVOS DONACIONES RECURSOS DE BALANCE DE INGRESOS CORRIENTES DE LIBRE DESTINACION Y.O DE INGRESOS CORRIENTES CON DESTINACIÓN ESPECIFICA.	-	990.906	990.592	990.591	914.400
A.9.4	MANTENIMIENTO RUTINARIO DE VÍAS		150.024	366.890	358.898	358.898	358.898
A.9.4	MANTENIMIENTO RUTINARIO DE VÍAS	INGRESOS CORRIENTES DE LIBRE DESTINACION EXCEPTO EL 42% DE LIBRE DESTINACIÓN DE PROPOSITO GENERAL DE MPIOIS DE CATEGORIA 4, 5 Y 6	21.000	30.000	25.994	25.994	25.994
A.9.4	MANTENIMIENTO RUTINARIO DE VÍAS	SGP PROPOSITO GENERAL 42 POR CIENTO RECURSOS LIBRE DESTINACION SGP PROPOSITO GENERAL MPIOIS DE CATEGORIA 4 5 Y 6 SGP ONCE DOCEAVAS VIGENCIA ACTUAL MAS ULTIMA DOCEAVA VIGENCIA ANTERIOR	39.703	45.403	42.834	42.834	42.834
A.9.4	MANTENIMIENTO RUTINARIO DE VÍAS	SGP PROPOSITO GENERAL FORZOSA INVERSION LIBRE INVERSION SALDOS NO EJECUTADOS NI INCORPORADOS VIGENCIAS ANTERIORES Y REINTEGROS	-	74.293	74.292	74.292	74.292
A.9.4	MANTENIMIENTO RUTINARIO DE VÍAS	SGP PROPOSITO GENERAL FORZOSA INVERSION LIBRE INVERSION SGP ONCE DOCEAVAS VIGENCIA ACTUAL MAS ULTIMA DOCEAVA VIGENCIA ANTERIOR	89.321	216.194	214.778	214.778	214.778
A.9.4	MANTENIMIENTO RUTINARIO DE VÍAS	OTROS RECURSOS DE CAPITAL. RENDIMIENTOS FINANCIEROS VENTA DE ACTIVOS DONACIONES RECURSOS DE BALANCE DE INGRESOS CORRIENTES DE LIBRE DESTINACION Y.O DE INGRESOS CORRIENTES CON DESTINACIÓN ESPECIFICA.	-	1.000	1.000	1.000	1.000
VAL	CIFRA CONTROL		4.241.324	8.327.988	7.752.392	7.036.437	6.841.791
VAL	CIFRA CONTROL	No Aplica	4.241.324	8.327.988	7.752.392	7.036.437	6.841.791
			28.640.046	54.682.926	50.699.117		
				27.186.693	25.023.654	22.515.217	22.002.535

212025120 - Cabrera - Cundinamarca  
MUNICIPIOS  
01-10-2014 al 31-12-2014  
FUT\_GASTOS\_FUNCIONAMIENTO  
GASTOS\_FUNCIONAMIENTO

UNIDAD EJECUTORA	CODIGO	NOMBRE	FUENTES DE RECURSOS	PRESUPUESTO INICIAL(Miles)	PRESUPUESTO DEFINITIVO(Miles)	COMPROMISO S(Miles)	OBLIGACIONES(Miles)	PAGOS(Miles)
PERSONERIA - SOLO MUNICIPIOS	VAL	CIFRAS DE CONTROL PARA LOS GASTOS DE FUNCIONAMIENTO		92.850	92.850	91.799	91.798	91.798
PERSONERIA - SOLO MUNICIPIOS	VAL	CIFRAS DE CONTROL PARA LOS GASTOS DE FUNCIONAMIENTO	NO APLICA	92.850	92.850	91.799	91.798	91.798
PERSONERIA - SOLO MUNICIPIOS	1	TOTAL GASTOS DE FUNCIONAMIENTO		92.850	92.850	91.799	91.798	91.798
PERSONERIA - SOLO MUNICIPIOS	1.1	GASTOS DE PERSONAL		83.160	81.406	80.561	80.560	80.560
PERSONERIA - SOLO MUNICIPIOS	1.1.1	SERVICIOS PERSONALES ASOCIADOS A LA NOMINA		61.586	59.832	59.548	59.548	59.548
PERSONERIA - SOLO MUNICIPIOS	1.1.1.1	SUELDOS DE PERSONAL DE NOMINA		48.486	47.392	47.392	47.392	47.392
PERSONERIA - SOLO MUNICIPIOS	1.1.1.1	SUELDOS DE PERSONAL DE NOMINA	MUNICIPIOS - INGRESOS CORRIENTES DE LIBRE DESTINACIÓN DIFERENTES A LA PARTICIPACIÓN DE PROPOSITO GENERAL DE LIBRE DESTINACIÓN	3.486	2.392	2.392	2.392	2.392
PERSONERIA - SOLO MUNICIPIOS	1.1.1.1	SUELDOS DE PERSONAL DE NOMINA	MUNICIPIOS - PARTICIPACIÓN DE PROPOSITO GENERAL DE LIBRE DESTINACIÓN MPIOs DE CATEGORIA 4, 5 Y 6	45.000	45.000	45.000	45.000	45.000
PERSONERIA - SOLO MUNICIPIOS	1.1.1.4	PRIMAS LEGALES		8.882	8.836	8.552	8.552	8.552
PERSONERIA - SOLO MUNICIPIOS	1.1.1.4	PRIMAS LEGALES	MUNICIPIOS - INGRESOS CORRIENTES DE LIBRE DESTINACIÓN DIFERENTES A LA PARTICIPACIÓN DE PROPOSITO GENERAL DE LIBRE DESTINACIÓN	8.882	8.836	8.552	8.552	8.552
PERSONERIA - SOLO MUNICIPIOS	1.1.1.5	INDEMNIZACIÓN POR VACACIONES		2.130	1.533	1.533	1.533	1.533
PERSONERIA - SOLO MUNICIPIOS	1.1.1.5	INDEMNIZACIÓN POR VACACIONES	MUNICIPIOS - INGRESOS CORRIENTES DE LIBRE DESTINACIÓN DIFERENTES A LA PARTICIPACIÓN DE PROPOSITO GENERAL DE LIBRE DESTINACIÓN	2.130	1.533	1.533	1.533	1.533
PERSONERIA - SOLO MUNICIPIOS	1.1.1.9	DOTACIÓN DE PERSONAL		1.500	1.500	1.500	1.500	1.500
PERSONERIA - SOLO MUNICIPIOS	1.1.1.9	DOTACIÓN DE PERSONAL	MUNICIPIOS - INGRESOS CORRIENTES DE LIBRE DESTINACIÓN DIFERENTES A LA PARTICIPACIÓN DE PROPOSITO GENERAL DE LIBRE DESTINACIÓN	1.500	1.500	1.500	1.500	1.500
PERSONERIA - SOLO MUNICIPIOS	1.1.1.14	SUBSIDIO DE ALIMENTACIÓN		588	571	571	571	571
PERSONERIA - SOLO MUNICIPIOS	1.1.1.14	SUBSIDIO DE ALIMENTACIÓN	MUNICIPIOS - INGRESOS CORRIENTES DE LIBRE DESTINACIÓN DIFERENTES A LA PARTICIPACIÓN DE PROPOSITO GENERAL DE LIBRE DESTINACIÓN	588	571	571	571	571
PERSONERIA - SOLO MUNICIPIOS	1.1.4	CONTRIBUCIONES INHERENTES A LA NOMINA		21.574	21.574	21.013	21.012	21.012
PERSONERIA - SOLO MUNICIPIOS	1.1.4.2	AL SECTOR PRIVADO		16.590	16.590	16.196	16.196	16.196
PERSONERIA - SOLO MUNICIPIOS	1.1.4.2.1	APORTES DE PREVISIÓN SOCIAL		16.590	16.590	16.196	16.196	16.196
PERSONERIA - SOLO MUNICIPIOS	1.1.4.2.1.1	APORTES PARA SALUD		4.121	4.121	4.027	4.027	4.027
PERSONERIA - SOLO MUNICIPIOS	1.1.4.2.1.1.1	DE FUNCIONARIOS		4.121	4.121	4.027	4.027	4.027
PERSONERIA - SOLO MUNICIPIOS	1.1.4.2.1.1.1	DE FUNCIONARIOS	MUNICIPIOS - INGRESOS CORRIENTES DE LIBRE DESTINACIÓN DIFERENTES A LA PARTICIPACIÓN DE PROPOSITO GENERAL DE LIBRE DESTINACIÓN	4.121	4.121	4.027	4.027	4.027
PERSONERIA - SOLO MUNICIPIOS	1.1.4.2.1.2	APORTES PARA PENSIÓN		5.818	5.818	5.687	5.687	5.687
PERSONERIA - SOLO MUNICIPIOS	1.1.4.2.1.2.1	DE FUNCIONARIOS		5.818	5.818	5.687	5.687	5.687
PERSONERIA - SOLO MUNICIPIOS	1.1.4.2.1.2.1	DE FUNCIONARIOS	MUNICIPIOS - INGRESOS CORRIENTES DE LIBRE DESTINACIÓN DIFERENTES A LA PARTICIPACIÓN DE PROPOSITO GENERAL DE LIBRE DESTINACIÓN	5.818	5.818	5.687	5.687	5.687
PERSONERIA - SOLO MUNICIPIOS	1.1.4.2.1.3	APORTES ARP		253	253	247	247	247
PERSONERIA - SOLO MUNICIPIOS	1.1.4.2.1.3.1	DE FUNCIONARIOS		253	253	247	247	247
PERSONERIA - SOLO MUNICIPIOS	1.1.4.2.1.3.1	DE FUNCIONARIOS	MUNICIPIOS - INGRESOS CORRIENTES DE LIBRE DESTINACIÓN DIFERENTES A LA PARTICIPACIÓN DE PROPOSITO GENERAL DE LIBRE DESTINACIÓN	253	253	247	247	247
PERSONERIA - SOLO MUNICIPIOS	1.1.4.2.1.4	APORTES PARA CESANTÍAS		6.398	6.398	6.235	6.235	6.235
PERSONERIA - SOLO MUNICIPIOS	1.1.4.2.1.4.1	DE FUNCIONARIOS		6.398	6.398	6.235	6.235	6.235
PERSONERIA - SOLO MUNICIPIOS	1.1.4.2.1.4.1	DE FUNCIONARIOS	MUNICIPIOS - INGRESOS CORRIENTES DE LIBRE DESTINACIÓN DIFERENTES A LA PARTICIPACIÓN DE PROPOSITO GENERAL DE LIBRE DESTINACIÓN	1.398	1.398	1.235	1.235	1.235
PERSONERIA - SOLO MUNICIPIOS	1.1.4.2.1.4.1	DE FUNCIONARIOS	MUNICIPIOS - PARTICIPACIÓN DE PROPOSITO GENERAL DE LIBRE DESTINACIÓN MPIOs DE CATEGORIA 4, 5 Y 6	5.000	5.000	5.000	5.000	5.000
PERSONERIA - SOLO MUNICIPIOS	1.1.4.3	APORTES PARAFISCALES		4.984	4.984	4.817	4.816	4.816
PERSONERIA - SOLO MUNICIPIOS	1.1.4.3.1	SENA		277	277	268	268	268

PERSONERIA - SOLO MUNICIPIOS	1.1.4.3.1.1	DE FUNCIONARIOS		277	277	268	268	268
PERSONERIA - SOLO MUNICIPIOS	1.1.4.3.1.1	DE FUNCIONARIOS	MUNICIPIOS - INGRESOS CORRIENTES DE LIBRE DESTINACIÓN DIFERENTES A LA PARTICIPACIÓN DE PROPOSITO GENERAL DE LIBRE DESTINACIÓN	277	277	268	268	268
PERSONERIA - SOLO MUNICIPIOS	1.1.4.3.2	ICBF		1.661	1.661	1.605	1.605	1.605
PERSONERIA - SOLO MUNICIPIOS	1.1.4.3.2.1	DE FUNCIONARIOS		1.661	1.661	1.605	1.605	1.605
PERSONERIA - SOLO MUNICIPIOS	1.1.4.3.2.1	DE FUNCIONARIOS	MUNICIPIOS - INGRESOS CORRIENTES DE LIBRE DESTINACIÓN DIFERENTES A LA PARTICIPACIÓN DE PROPOSITO GENERAL DE LIBRE DESTINACIÓN	1.661	1.661	1.605	1.605	1.605
PERSONERIA - SOLO MUNICIPIOS	1.1.4.3.3	ESAP		277	277	268	268	268
PERSONERIA - SOLO MUNICIPIOS	1.1.4.3.3.1	DE FUNCIONARIOS		277	277	268	268	268
PERSONERIA - SOLO MUNICIPIOS	1.1.4.3.3.1	DE FUNCIONARIOS	MUNICIPIOS - INGRESOS CORRIENTES DE LIBRE DESTINACIÓN DIFERENTES A LA PARTICIPACIÓN DE PROPOSITO GENERAL DE LIBRE DESTINACIÓN	277	277	268	268	268
PERSONERIA - SOLO MUNICIPIOS	1.1.4.3.4	CAJAS DE COMPENSACIÓN FAMILIAR		2.215	2.215	2.140	2.140	2.140
PERSONERIA - SOLO MUNICIPIOS	1.1.4.3.4.1	DE FUNCIONARIOS		2.215	2.215	2.140	2.140	2.140
PERSONERIA - SOLO MUNICIPIOS	1.1.4.3.4.1	DE FUNCIONARIOS	MUNICIPIOS - INGRESOS CORRIENTES DE LIBRE DESTINACIÓN DIFERENTES A LA PARTICIPACIÓN DE PROPOSITO GENERAL DE LIBRE DESTINACIÓN	2.215	2.215	2.140	2.140	2.140
PERSONERIA - SOLO MUNICIPIOS	1.1.4.3.5	INSTITUTOS TÉCNICOS		554	554	536	535	535
PERSONERIA - SOLO MUNICIPIOS	1.1.4.3.5.1	DE FUNCIONARIOS		554	554	536	535	535
PERSONERIA - SOLO MUNICIPIOS	1.1.4.3.5.1	DE FUNCIONARIOS	MUNICIPIOS - INGRESOS CORRIENTES DE LIBRE DESTINACIÓN DIFERENTES A LA PARTICIPACIÓN DE PROPOSITO GENERAL DE LIBRE DESTINACIÓN	554	554	536	535	535
PERSONERIA - SOLO MUNICIPIOS	1.2	GASTOS GENERALES		9.690	11.444	11.238	11.238	11.238
PERSONERIA - SOLO MUNICIPIOS	1.2.1	ADQUISICIÓN DE BIENES		1.000	2.095	2.095	2.095	2.095
PERSONERIA - SOLO MUNICIPIOS	1.2.1.2	MATERIALES Y SUMINISTROS		1.000	2.095	2.095	2.095	2.095
PERSONERIA - SOLO MUNICIPIOS	1.2.1.2	MATERIALES Y SUMINISTROS	MUNICIPIOS - INGRESOS CORRIENTES DE LIBRE DESTINACIÓN DIFERENTES A LA PARTICIPACIÓN DE PROPOSITO GENERAL DE LIBRE DESTINACIÓN	1.000	2.095	2.095	2.095	2.095
PERSONERIA - SOLO MUNICIPIOS	1.2.2	ADQUISICIÓN DE SERVICIOS		8.390	9.349	9.143	9.143	9.143
PERSONERIA - SOLO MUNICIPIOS	1.2.2.3	SEGUROS		250	250	174	174	174
PERSONERIA - SOLO MUNICIPIOS	1.2.2.3.4	OTROS SEGUROS		250	250	174	174	174
PERSONERIA - SOLO MUNICIPIOS	1.2.2.3.4	OTROS SEGUROS	MUNICIPIOS - INGRESOS CORRIENTES DE LIBRE DESTINACIÓN DIFERENTES A LA PARTICIPACIÓN DE PROPOSITO GENERAL DE LIBRE DESTINACIÓN	250	250	174	174	174
PERSONERIA - SOLO MUNICIPIOS	1.2.2.6	SERVICIOS PÚBLICOS		1.800	865	810	810	810
PERSONERIA - SOLO MUNICIPIOS	1.2.2.6.2	TELECOMUNICACIONES		1.800	865	810	810	810
PERSONERIA - SOLO MUNICIPIOS	1.2.2.6.2	TELECOMUNICACIONES	MUNICIPIOS - INGRESOS CORRIENTES DE LIBRE DESTINACIÓN DIFERENTES A LA PARTICIPACIÓN DE PROPOSITO GENERAL DE LIBRE DESTINACIÓN	1.800	865	810	810	810
PERSONERIA - SOLO MUNICIPIOS	1.2.2.8	VIÁTICOS Y GASTOS DE TRANSPORTE Y DE VIAJE		6.340	8.234	8.159	8.159	8.159
PERSONERIA - SOLO MUNICIPIOS	1.2.2.8.1	DE FUNCIONARIOS		6.340	8.234	8.159	8.159	8.159
PERSONERIA - SOLO MUNICIPIOS	1.2.2.8.1	DE FUNCIONARIOS	MUNICIPIOS - INGRESOS CORRIENTES DE LIBRE DESTINACIÓN DIFERENTES A LA PARTICIPACIÓN DE PROPOSITO GENERAL DE LIBRE DESTINACIÓN	6.340	8.234	8.159	8.159	8.159
PERSONERIA - SOLO MUNICIPIOS	1.2.4	GASTOS DE BIENESTAR SOCIAL Y SALUD OCUPACIONAL		300	-	-	-	-
PERSONERIA - SOLO MUNICIPIOS	1.2.4	GASTOS DE BIENESTAR SOCIAL Y SALUD OCUPACIONAL	MUNICIPIOS - INGRESOS CORRIENTES DE LIBRE DESTINACIÓN DIFERENTES A LA PARTICIPACIÓN DE PROPOSITO GENERAL DE LIBRE DESTINACIÓN	300	-	-	-	-
				643.976	636.595	636.590	636.590	636.590

212025120 - Cabrera - Cundinamarca  
MUNICIPIOS  
01-10-2015 al 31-12-2015  
FUT\_GASTOS\_FUNCIONAMIENTO  
GASTOS\_FUNCIONAMIENTO

UNIDAD EJECUTORA	CODIGO	NOMBRE	FUENTES DE RECURSOS	PRESUPUESTO INICIAL(Miles)	PRESUPUESTO DEFINITIVO(Miles)	COMPROMISOS(Miles)	OBLIGACIONES(Miles)	PAGOS(Miles)
PERSONERIA - SOLO MUNICIPIOS	VAL	CIFRAS DE CONTROL PARA LOS GASTOS DE FUNCIONAMIENTO		95.700	95.701	94.927	94.924	94.924
PERSONERIA - SOLO MUNICIPIOS	VAL	CIFRAS DE CONTROL PARA LOS GASTOS DE FUNCIONAMIENTO	NO APLICA	95.700	95.701	94.927	94.924	94.924
PERSONERIA - SOLO MUNICIPIOS	1	TOTAL GASTOS DE FUNCIONAMIENTO		95.700	95.701	94.927	94.924	94.924
PERSONERIA - SOLO MUNICIPIOS	1.1	GASTOS DE PERSONAL		86.568	84.627	84.627	84.624	84.624
PERSONERIA - SOLO MUNICIPIOS	1.1.1	SERVICIOS PERSONALES ASOCIADOS A LA NOMINA		64.128	62.840	62.840	62.840	62.840
PERSONERIA - SOLO MUNICIPIOS	1.1.1.1	SUELDOS DE PERSONAL DE NOMINA		50.236	49.743	49.743	49.743	49.743
PERSONERIA - SOLO MUNICIPIOS	1.1.1.1	SUELDOS DE PERSONAL DE NOMINA	MUNICIPIOS - INGRESOS CORRIENTES DE LIBRE DESTINACIÓN DIFERENTES A LA PARTICIPACIÓN DE PROPOSITO GENERAL DE LIBRE DESTINACIÓN	5.236	4.743	4.743	4.743	4.743
PERSONERIA - SOLO MUNICIPIOS	1.1.1.1	SUELDOS DE PERSONAL DE NOMINA	MUNICIPIOS - PARTICIPACIÓN DE PROPOSITO GENERAL DE LIBRE DESTINACIÓN MPIO DE CATEGORIA 4, 5 Y 6	45.000	45.000	45.000	45.000	45.000
PERSONERIA - SOLO MUNICIPIOS	1.1.1.4	PRIMAS LEGALES		9.480	9.042	9.042	9.042	9.042
PERSONERIA - SOLO MUNICIPIOS	1.1.1.4	PRIMAS LEGALES	MUNICIPIOS - INGRESOS CORRIENTES DE LIBRE DESTINACIÓN DIFERENTES A LA PARTICIPACIÓN DE PROPOSITO GENERAL DE LIBRE DESTINACIÓN	9.480	9.042	9.042	9.042	9.042
PERSONERIA - SOLO MUNICIPIOS	1.1.1.5	INDEMNIZACIÓN POR VACACIONES		2.207	1.891	1.891	1.891	1.891
PERSONERIA - SOLO MUNICIPIOS	1.1.1.5	INDEMNIZACIÓN POR VACACIONES	MUNICIPIOS - INGRESOS CORRIENTES DE LIBRE DESTINACIÓN DIFERENTES A LA PARTICIPACIÓN DE PROPOSITO GENERAL DE LIBRE DESTINACIÓN	2.207	1.891	1.891	1.891	1.891
PERSONERIA - SOLO MUNICIPIOS	1.1.1.9	DOTACIÓN DE PERSONAL		1.600	1.590	1.590	1.590	1.590
PERSONERIA - SOLO MUNICIPIOS	1.1.1.9	DOTACIÓN DE PERSONAL	MUNICIPIOS - INGRESOS CORRIENTES DE LIBRE DESTINACIÓN DIFERENTES A LA PARTICIPACIÓN DE PROPOSITO GENERAL DE LIBRE DESTINACIÓN	1.600	1.590	1.590	1.590	1.590
PERSONERIA - SOLO MUNICIPIOS	1.1.1.14	SUBSIDIO DE ALIMENTACIÓN		605	574	574	574	574
PERSONERIA - SOLO MUNICIPIOS	1.1.1.14	SUBSIDIO DE ALIMENTACIÓN	MUNICIPIOS - INGRESOS CORRIENTES DE LIBRE DESTINACIÓN DIFERENTES A LA PARTICIPACIÓN DE PROPOSITO GENERAL DE LIBRE DESTINACIÓN	605	574	574	574	574
PERSONERIA - SOLO MUNICIPIOS	1.1.4	CONTRIBUCIONES INHERENTES A LA NOMINA		22.440	21.787	21.787	21.784	21.784
PERSONERIA - SOLO MUNICIPIOS	1.1.4.2	AL SECTOR PRIVADO		17.276	17.060	17.060	17.060	17.060
PERSONERIA - SOLO MUNICIPIOS	1.1.4.2.1	APORTES DE PREVISIÓN SOCIAL		17.276	17.060	17.060	17.060	17.060
PERSONERIA - SOLO MUNICIPIOS	1.1.4.2.1.1	APORTES PARA SALUD		4.270	4.210	4.210	4.210	4.210
PERSONERIA - SOLO MUNICIPIOS	1.1.4.2.1.1.1	DE FUNCIONARIOS		4.270	4.210	4.210	4.210	4.210
PERSONERIA - SOLO MUNICIPIOS	1.1.4.2.1.1.1	DE FUNCIONARIOS	MUNICIPIOS - INGRESOS CORRIENTES DE LIBRE DESTINACIÓN DIFERENTES A LA PARTICIPACIÓN DE PROPOSITO GENERAL DE LIBRE DESTINACIÓN	4.270	4.210	4.210	4.210	4.210
PERSONERIA - SOLO MUNICIPIOS	1.1.4.2.1.2	APORTES PARA PENSIÓN		6.028	5.947	5.947	5.947	5.947
PERSONERIA - SOLO MUNICIPIOS	1.1.4.2.1.2.1	DE FUNCIONARIOS		6.028	5.947	5.947	5.947	5.947
PERSONERIA - SOLO MUNICIPIOS	1.1.4.2.1.2.1	DE FUNCIONARIOS	MUNICIPIOS - INGRESOS CORRIENTES DE LIBRE DESTINACIÓN DIFERENTES A LA PARTICIPACIÓN DE PROPOSITO GENERAL DE LIBRE DESTINACIÓN	6.028	5.947	5.947	5.947	5.947
PERSONERIA - SOLO MUNICIPIOS	1.1.4.2.1.3	APORTES ARP		262	257	257	257	257
PERSONERIA - SOLO MUNICIPIOS	1.1.4.2.1.3.1	DE FUNCIONARIOS		262	257	257	257	257
PERSONERIA - SOLO MUNICIPIOS	1.1.4.2.1.3.1	DE FUNCIONARIOS	MUNICIPIOS - INGRESOS CORRIENTES DE LIBRE DESTINACIÓN DIFERENTES A LA PARTICIPACIÓN DE PROPOSITO GENERAL DE LIBRE DESTINACIÓN	262	257	257	257	257
PERSONERIA - SOLO MUNICIPIOS	1.1.4.2.1.4	APORTES PARA CESANTÍAS		6.716	6.646	6.646	6.646	6.646
PERSONERIA - SOLO MUNICIPIOS	1.1.4.2.1.4.1	DE FUNCIONARIOS		6.716	6.646	6.646	6.646	6.646
PERSONERIA - SOLO MUNICIPIOS	1.1.4.2.1.4.1	DE FUNCIONARIOS	MUNICIPIOS - INGRESOS CORRIENTES DE LIBRE DESTINACIÓN DIFERENTES A LA PARTICIPACIÓN DE PROPOSITO GENERAL DE LIBRE DESTINACIÓN	1.716	1.646	1.646	1.646	1.646
PERSONERIA - SOLO MUNICIPIOS	1.1.4.2.1.4.1	DE FUNCIONARIOS	MUNICIPIOS - PARTICIPACIÓN DE PROPOSITO GENERAL DE LIBRE DESTINACIÓN MPIO DE CATEGORIA 4, 5 Y 6	5.000	5.000	5.000	5.000	5.000
PERSONERIA - SOLO MUNICIPIOS	1.1.4.3	APORTES PARAFISCALES		5.164	4.727	4.727	4.724	4.724
PERSONERIA - SOLO MUNICIPIOS	1.1.4.3.1	SENA		287	263	263	262	262
PERSONERIA - SOLO MUNICIPIOS	1.1.4.3.1.1	DE FUNCIONARIOS		287	263	263	262	262

PERSONERÍA A - SOLO MUNICIPIOS	1.1.4.3.1.1	DE FUNCIONARIOS	MUNICIPIOS - INGRESOS CORRIENTES DE LIBRE DESTINACIÓN DIFERENTES A LA PARTICIPACIÓN DE PROPOSITO GENERAL DE LIBRE DESTINACIÓN	287	263	263	262	262
PERSONERÍA A - SOLO MUNICIPIOS	1.1.4.3.2	ICBF		1.721	1.575	1.575	1.575	1.575
PERSONERÍA A - SOLO MUNICIPIOS	1.1.4.3.2.1	DE FUNCIONARIOS		1.721	1.575	1.575	1.575	1.575
PERSONERÍA A - SOLO MUNICIPIOS	1.1.4.3.2.1	DE FUNCIONARIOS	MUNICIPIOS - INGRESOS CORRIENTES DE LIBRE DESTINACIÓN DIFERENTES A LA PARTICIPACIÓN DE PROPOSITO GENERAL DE LIBRE DESTINACIÓN	1.721	1.575	1.575	1.575	1.575
PERSONERÍA A - SOLO MUNICIPIOS	1.1.4.3.3	ESAP		287	263	263	262	262
PERSONERÍA A - SOLO MUNICIPIOS	1.1.4.3.3.1	DE FUNCIONARIOS		287	263	263	262	262
PERSONERÍA A - SOLO MUNICIPIOS	1.1.4.3.3.1	DE FUNCIONARIOS	MUNICIPIOS - INGRESOS CORRIENTES DE LIBRE DESTINACIÓN DIFERENTES A LA PARTICIPACIÓN DE PROPOSITO GENERAL DE LIBRE DESTINACIÓN	287	263	263	262	262
PERSONERÍA A - SOLO MUNICIPIOS	1.1.4.3.4	CAJAS DE COMPENSACIÓN FAMILIAR		2.295	2.100	2.100	2.100	2.100
PERSONERÍA A - SOLO MUNICIPIOS	1.1.4.3.4.1	DE FUNCIONARIOS		2.295	2.100	2.100	2.100	2.100
PERSONERÍA A - SOLO MUNICIPIOS	1.1.4.3.4.1	DE FUNCIONARIOS	MUNICIPIOS - INGRESOS CORRIENTES DE LIBRE DESTINACIÓN DIFERENTES A LA PARTICIPACIÓN DE PROPOSITO GENERAL DE LIBRE DESTINACIÓN	2.295	2.100	2.100	2.100	2.100
PERSONERÍA A - SOLO MUNICIPIOS	1.1.4.3.5	INSTITUTOS TÉCNICOS		574	526	526	525	525
PERSONERÍA A - SOLO MUNICIPIOS	1.1.4.3.5.1	DE FUNCIONARIOS		574	526	526	525	525
PERSONERÍA A - SOLO MUNICIPIOS	1.1.4.3.5.1	DE FUNCIONARIOS	MUNICIPIOS - INGRESOS CORRIENTES DE LIBRE DESTINACIÓN DIFERENTES A LA PARTICIPACIÓN DE PROPOSITO GENERAL DE LIBRE DESTINACIÓN	574	526	526	525	525
PERSONERÍA A - SOLO MUNICIPIOS	1.2	GASTOS GENERALES		9.132	11.074	10.300	10.300	10.300
PERSONERÍA A - SOLO MUNICIPIOS	1.2.1	ADQUISICIÓN DE BIENES		1.000	2.284	1.650	1.650	1.650
PERSONERÍA A - SOLO MUNICIPIOS	1.2.1.1	COMPRA DE EQUIPOS		-	2.284	1.650	1.650	1.650
PERSONERÍA A - SOLO MUNICIPIOS	1.2.1.1	COMPRA DE EQUIPOS	MUNICIPIOS - INGRESOS CORRIENTES DE LIBRE DESTINACIÓN DIFERENTES A LA PARTICIPACIÓN DE PROPOSITO GENERAL DE LIBRE DESTINACIÓN	-	2.284	1.650	1.650	1.650
PERSONERÍA A - SOLO MUNICIPIOS	1.2.1.2	MATERIALES Y SUMINISTROS		1.000	-	-	-	-
PERSONERÍA A - SOLO MUNICIPIOS	1.2.1.2	MATERIALES Y SUMINISTROS	MUNICIPIOS - INGRESOS CORRIENTES DE LIBRE DESTINACIÓN DIFERENTES A LA PARTICIPACIÓN DE PROPOSITO GENERAL DE LIBRE DESTINACIÓN	1.000	-	-	-	-
PERSONERÍA A - SOLO MUNICIPIOS	1.2.2	ADQUISICIÓN DE SERVICIOS		7.882	8.540	8.400	8.400	8.400
PERSONERÍA A - SOLO MUNICIPIOS	1.2.2.3	SEGUROS		250	174	174	174	174
PERSONERÍA A - SOLO MUNICIPIOS	1.2.2.3.4	OTROS SEGUROS		250	174	174	174	174
PERSONERÍA A - SOLO MUNICIPIOS	1.2.2.3.4	OTROS SEGUROS	MUNICIPIOS - INGRESOS CORRIENTES DE LIBRE DESTINACIÓN DIFERENTES A LA PARTICIPACIÓN DE PROPOSITO GENERAL DE LIBRE DESTINACIÓN	250	174	174	174	174
PERSONERÍA A - SOLO MUNICIPIOS	1.2.2.6	SERVICIOS PÚBLICOS		1.000	700	666	666	666
PERSONERÍA A - SOLO MUNICIPIOS	1.2.2.6.2	TELECOMUNICACIONES		1.000	700	666	666	666
PERSONERÍA A - SOLO MUNICIPIOS	1.2.2.6.2	TELECOMUNICACIONES	MUNICIPIOS - INGRESOS CORRIENTES DE LIBRE DESTINACIÓN DIFERENTES A LA PARTICIPACIÓN DE PROPOSITO GENERAL DE LIBRE DESTINACIÓN	1.000	700	666	666	666
PERSONERÍA A - SOLO MUNICIPIOS	1.2.2.8	VIÁTICOS Y GASTOS DE TRANSPORTE Y DE VIAJE		6.632	7.666	7.560	7.560	7.560
PERSONERÍA A - SOLO MUNICIPIOS	1.2.2.8.1	DE FUNCIONARIOS		6.632	7.666	7.560	7.560	7.560
PERSONERÍA A - SOLO MUNICIPIOS	1.2.2.8.1	DE FUNCIONARIOS	MUNICIPIOS - INGRESOS CORRIENTES DE LIBRE DESTINACIÓN DIFERENTES A LA PARTICIPACIÓN DE PROPOSITO GENERAL DE LIBRE DESTINACIÓN	6.632	7.666	7.560	7.560	7.560
PERSONERÍA A - SOLO MUNICIPIOS	1.2.4	GASTOS DE BIENESTAR SOCIAL Y SALUD OCUPACIONAL		250	250	250	250	250
PERSONERÍA A - SOLO MUNICIPIOS	1.2.4	GASTOS DE BIENESTAR SOCIAL Y SALUD OCUPACIONAL	MUNICIPIOS - INGRESOS CORRIENTES DE LIBRE DESTINACIÓN DIFERENTES A LA PARTICIPACIÓN DE PROPOSITO GENERAL DE LIBRE DESTINACIÓN	250	250	250	250	250
				738.831	733.273	733.246	733.246	

212025120 - Cabrera - Cundinamarca  
MUNICIPIOS  
01-10-2014 al 31-12-2014  
FUT INGRESOS  
REPORTE INFORMACION

CODIGO	NOMBRE	PRESUPUESTO INICIAL(Miles)	PRESUPUESTO DEFINITIVO(Miles)	RECAUDO EFECTIVO(Miles)	RECAUDO SIN SITUACION DE FONDOS(Miles)	TOTAL INGRESOS(Miles)	OTRAS DEST - TIENE DOC SOPORTE	OTRAS DEST - NRO DOCUMENTO	OTRAS DEST - % DESTINACION(Pocentaje)	OTRAS DEST - VALOR DESTINACION(Miles)
VAL	INGRESOS TOTALES	5,086,237	10,802,943	7,903,938	2,411,016	10,314,954	No	NA	-	-
TI	INGRESOS TOTALES	5,086,237	10,802,943	7,903,938	2,411,016	10,314,954	No	NA	-	-
TLA	INGRESOS CORRIENTES	4,938,925	6,644,985	3,801,324	2,411,016	6,212,340	No	NA	-	-
TLA.1	TRIBUTARIOS	487,160	766,732	683,364	-	683,364	No	NA	-	-
TLA.1.25	SOBRETASA BOMBERIL	260	638	638	-	638	No	NA	-	-
TLA.1.26	SOBRETASA A LA GASOLINA	85,000	86,411	86,411	-	86,411	No	NA	-	-
TLA.1.28	ESTAMPILLAS	84,400	211,362	211,362	-	211,362	No	NA	-	-
TLA.1.28.1	ESTAMPILLA PARA EL BIENESTAR DEL ADULTO MAYOR	69,000	167,434	167,434	-	167,434	No	NA	-	-
TLA.1.28.4	ESTAMPILLAS PRO CULTURA	15,400	43,928	43,928	-	43,928	No	NA	-	-
TLA.1.3	IMPUESTO PREDIAL UNIFICADO	170,000	173,336	146,228	-	146,228	No	NA	-	-
TLA.1.3.1	IMPUESTO PREDIAL UNIFICADO VIGENCIA ACTUAL	90,000	93,336	93,336	-	93,336	No	NA	-	-
TLA.1.3.2	IMPUESTO PREDIAL UNIFICADO VIGENCIA ANTERIORES	80,000	80,000	52,892	-	52,892	No	NA	-	-
TLA.1.30	CONTRIBUCION SOBRE CONTRATOS DE OBRAS PUBLICAS	25,000	168,989	119,499	-	119,499	No	NA	-	-
TLA.1.4	SOBRETASA AMBIENTAL	60,000	60,000	53,229	-	53,229	No	NA	-	-
TLA.1.4.2	SOBRETASA AMBIENTAL VIGENCIAS ANTERIORES	60,000	60,000	53,229	-	53,229	No	NA	-	-
TLA.1.4.2.1	CON DESTINO A LA CORPORACION AMBIENTAL (SOLO MUNICIPIOS QUE ASISTEN SOBRETASA)	60,000	60,000	53,229	-	53,229	No	NA	-	-
TLA.1.5	IMPUESTO DE INDUSTRIA Y COMERCIO	30,000	62,850	62,851	-	62,851	No	NA	-	-
TLA.1.5.1	IMPUESTO DE INDUSTRIA Y COMERCIO DE LA VIGENCIA ACTUAL	20,000	52,741	52,742	-	52,742	No	NA	-	-
TLA.1.5.2	IMPUESTO DE INDUSTRIA Y COMERCIO DE LA VIGENCIA ANTERIOR	10,000	10,109	10,109	-	10,109	No	NA	-	-
TLA.1.6	AVISOS Y TABLEROS	2,500	3,146	3,146	-	3,146	No	NA	-	-
TLA.1.6.1	AVISOS Y TABLEROS VIGENCIA ACTUAL	1,500	2,083	2,083	-	2,083	No	NA	-	-
TLA.1.6.2	AVISOS Y TABLEROS VIGENCIAS ANTERIORES	1,000	1,063	1,063	-	1,063	No	NA	-	-
TLA.2	NO TRIBUTARIOS	4,481,765	5,878,253	3,117,960	2,411,016	5,528,976	No	NA	-	-
TLA.2.1	TASAS Y DERECHOS	13,200	20,101	15,248	-	15,248	No	NA	-	-
TLA.2.1.11	DERECHOS DE EXPLOTACION DE JUEGOS DE SUERTE Y AZAR	1,500	2,237	2,001	-	2,001	No	NA	-	-
TLA.2.1.11.1	RIFAS	500	500	264	-	264	No	NA	-	-
TLA.2.1.11.6	JUEGOS DE APUESTAS EN EVENTOS DEPORTIVOS, GALLISTICOS, CANINOS Y SIMILARES	1,000	1,737	1,737	-	1,737	No	NA	-	-
TLA.2.1.90	OTRAS TASAS (DESAGREGAR O ESPECIFICAR)	11,700	17,864	13,247	-	13,247	No	NA	-	-
TLA.2.2	MULTAS Y SANCIONES	35,500	38,314	38,284	-	38,284	No	NA	-	-
TLA.2.2.4	MULTAS DE GOBIERNO	60	50	21	-	21	No	NA	-	-
TLA.2.2.4.5	OTRAS MULTAS DE GOBIERNO	60	50	21	-	21	No	NA	-	-
TLA.2.2.5	MULTAS MORATORIOS	35,500	38,264	38,263	-	38,263	No	NA	-	-
TLA.2.2.5.1	PREDIAL	35,000	36,169	36,168	-	36,168	No	NA	-	-
TLA.2.2.5.3	INDUSTRIA Y COMERCIO	500	2,095	2,095	-	2,095	No	NA	-	-
TLA.2.4	VENTA DE BIENES Y SERVICIOS	109,869	109,869	61,269	-	61,269	No	NA	-	-
TLA.2.4.1	ALCANTARILLADO	42,484	42,484	40,659	-	40,659	No	NA	-	-
TLA.2.4.2	ALCANTARILLADO	23,027	23,027	3,819	-	3,819	No	NA	-	-
TLA.2.4.3	ASEO	33,358	33,358	7,877	-	7,877	No	NA	-	-
TLA.2.4.4	PLAZA DE MERCADO	10,000	10,000	8,888	-	8,888	No	NA	-	-
TLA.2.4.10	OTROS INGRESOS DE VENTA DE BIENES Y SERVICIOS DIFERENTE A LA VENTA DE ACTIVOS	1,000	1,000	26	-	26	No	NA	-	-
TLA.2.5	RENTAS CONTRACTUALES	11,000	13,759	13,759	-	13,759	No	NA	-	-
TLA.2.5.1	ARRENDOS	5,000	5,746	5,746	-	5,746	No	NA	-	-
TLA.2.5.2	ALQUILER DE MAQUINARIA Y EQUIPOS	6,000	8,013	8,013	-	8,013	No	NA	-	-
TLA.2.6	TRANSFERENCIAS	4,312,146	5,696,210	2,989,400	2,411,016	5,400,416	No	NA	-	-
TLA.2.6.1	TRANSFERENCIAS DE LIBRE DESTINACION	513,778	756,243	756,243	-	756,243	No	NA	-	-
TLA.2.6.1.1	DEL NIVEL NACIONAL	511,778	752,518	752,518	-	752,518	No	NA	-	-
TLA.2.6.1.1.1	SGP- LIBRE DESTINACION DE PARTICIPACION DE PROPOSITO GENERAL MUNICIPIOS CATEGORIAS 4, 5 Y 6	510,953	748,649	748,649	-	748,649	No	NA	-	-
TLA.2.6.1.1.2	COLJUEGOS (MAXIMO EL 25 % EN LOS TERMINOS DEL ART. 80 DE LA LEY 715)	825	3,869	3,869	-	3,869	No	NA	-	-
TLA.2.6.1.2	DEL NIVEL DEPARTAMENTAL	2,000	3,725	3,725	-	3,725	No	NA	-	-
TLA.2.6.1.2.1	DE VEHICULOS AUTOMOTORES	2,000	3,725	3,725	-	3,725	No	NA	-	-
TLA.2.6.2	TRANSFERENCIAS PARA INVERSION	3,798,368	4,939,967	2,233,157	2,411,016	4,644,173	No	NA	-	-
TLA.2.6.2.1	DEL NIVEL NACIONAL	3,426,986	3,347,903	1,299,517	1,988,842	3,288,359	No	NA	-	-
TLA.2.6.2.1.1	SISTEMA GENERAL DE PARTICIPACIONES	2,241,422	2,390,225	1,299,517	1,990,708	2,390,726	No	NA	-	-
TLA.2.6.2.1.1.1	SISTEMA GENERAL DE PARTICIPACIONES- EDUCACION	199,991	205,459	127,815	77,644	205,459	No	NA	-	-
TLA.2.6.2.1.1.1.4	S. G. P. EDUCACION -RECURSOS DE CALIDAD POR MATRICULA OFICIAL	199,991	205,459	127,815	77,644	205,459	No	NA	-	-
TLA.2.6.2.1.1.1.4.1	CALIDAD POR GRATUIDAD (SIN SITUACION DE FONDOS)	129,897	127,815	127,815	-	127,815	No	NA	-	-
TLA.2.6.2.1.1.1.4.2	SISTEMA GENERAL DE PARTICIPACIONES - SALUD	70,094	77,644	-	77,644	77,644	No	NA	-	-
TLA.2.6.2.1.1.2	S. G. P. SALUD - REGIMEN SUBSIDIADO	781,597	847,314	39,288	808,026	847,314	No	NA	-	-
TLA.2.6.2.1.1.2.1	S. G. P. SALUD - REGIMEN SUBSIDIADO CONTINUIDAD	742,850	808,026	-	808,026	808,026	No	NA	-	-
TLA.2.6.2.1.1.2.2	S. G. P. SALUD - SALUD PUBLICA	38,747	39,288	39,288	-	39,288	No	NA	-	-
TLA.2.6.2.1.1.4	SISTEMA GENERAL DE PARTICIPACIONES ALIMENTACION ESCOLAR	19,350	20,281	20,281	-	20,281	No	NA	-	-
TLA.2.6.2.1.1.5	S.G.P. AGUA POTABLE Y SANEAMIENTO BASICO	325,793	341,730	136,692	205,038	341,730	No	NA	-	-
TLA.2.6.2.1.1.5.1	S.G.P. AGUA POTABLE Y SANEAMIENTO BASICO	325,793	341,730	136,692	205,038	341,730	No	NA	-	-
TLA.2.6.2.1.1.7	SISTEMA GENERAL FORZOSA INVERSION DE PARTICIPACION PROPOSITO GENERAL	914,691	975,441	975,441	-	975,441	No	NA	-	-
TLA.2.6.2.1.1.7.1	DEPORTE Y RECREACION	48,480	48,167	48,167	-	48,167	No	NA	-	-
TLA.2.6.2.1.1.7.2	RESTO LIBRE INVERSION(INCLUYE RECURSOS DE LIBRE INVERSION MUNICIPIOS MENORES DE 25000 HABITANTES)	36,381	36,125	36,125	-	36,125	No	NA	-	-
TLA.2.6.2.1.1.7.4	FONDO DE SOLIDARIDAD Y GARANTIAS - FOSYGA.	742,084	463,983	-	410,772	410,772	No	NA	-	-
TLA.2.6.2.1.3.1	FOSYGA REGIMEN SUBSIDIADO OPERACION CORRIENTE	742,084	463,983	-	410,772	410,772	No	NA	-	-
TLA.2.6.2.1.4	OTRAS TRANSFERENCIAS DEL NIVEL NACIONAL PARA INVERSION	433,052	482,089	-	475,756	475,756	No	NA	-	-
TLA.2.6.2.1.8.1	EN SALUD	433,052	482,089	-	475,756	475,756	No	NA	-	-
TLA.2.6.2.1.8.1.1	COMPENSACION REGIMEN SUBSIDIADO	433,052	482,089	-	475,756	475,756	No	NA	-	-
TLA.2.6.2.1.8.2	EN OTROS SECTORES	-	-	-	-	-	No	NA	-	-
TLA.2.6.2.2	DEL NIVEL DEPARTAMENTAL	371,382	1,592,064	933,640	422,174	1,355,814	No	NA	-	-
TLA.2.6.2.2.5	TRANSFERENCIA REGIMEN SUBSIDIADO DEL DEPARTAMENTO A LOS MUNICIPIOS	371,382	422,174	-	422,174	422,174	No	NA	-	-
TLA.2.6.2.2.10	OTRAS TRANSFERENCIAS DEL NIVEL DEPARTAMENTAL PARA INVERSION	-	1,169,890	933,640	-	933,640	No	NA	-	-
TIB	INGRESOS DE CAPITAL	147,312	4,157,958	4,102,614	-	4,102,614	No	NA	-	-
TIB.4	RECURSOS DEL CREDITO	130,000	172,000	172,000	-	172,000	No	NA	-	-
TIB.4.1	INTERNO	130,000	172,000	172,000	-	172,000	No	NA	-	-
TIB.4.1.4	BANCA COMERCIAL PUBLICA	130,000	172,000	172,000	-	172,000	No	NA	-	-
TIB.6	RECURSOS DEL BALANCE	-	3,940,775	3,886,146	-	3,886,146	No	NA	-	-
TIB.6.2	SUPERAVIT FISCAL	-	3,940,775	3,886,146	-	3,886,146	No	NA	-	-
TIB.6.2.1	SUPERAVIT FISCAL DE LA VIGENCIA ANTERIOR	-	3,543,756	3,514,511	-	3,514,511	No	NA	-	-
TIB.6.2.1.1	RECURSOS DE LIBRE DESTINACION SGP PROPOSITO GENERAL RECURSOS DE LIBRE DESTINACION 42% MUNICIPIOS DE 4, 5 Y 6 CATEGORIA	-	53,531	53,531	-	53,531	No	NA	-	-
TIB.6.2.1.1.1	RECURSOS DE LIBRE DESTINACION SGP PROPOSITO GENERAL RECURSOS DE LIBRE DESTINACION 42% MUNICIPIOS DE 4, 5 Y 6 CATEGORIA	-	7,609	7,609	-	7,609	No	NA	-	-

TLB.6.2.1.1.3	INGRESOS CORRIENTES DE LIBRE DESTINACIÓN DIFERENTES A LA PARTICIPACIÓN DE LIBRE DESTINACIÓN PROPOSITO GENERAL	-	45.922	45.922	-	45.922	No	NA	-	-
TLB.6.2.1.2	RECURSOS DE FORZOSA INVERSIÓN (CON DESTINACIÓN ESPECÍFICA)	-	3.490.225	3.460.980	-	3.460.980	No	N/A	-	-
TLB.6.2.1.2.1	RECURSOS DE FORZOSA INVERSIÓN SGP (CON DESTINACIÓN ESPECÍFICA)	-	377.429	402.813	-	402.813	No	N/A	-	-
TLB.6.2.1.2.1.1	RECURSOS DE FORZOSA INVERSIÓN - EDUCACIÓN	-	40.426	40.426	-	40.426	No	N/A	-	-
TLB.6.2.1.2.1.2	SGP EDUCACIÓN CALIDAD MATRICULA	-	40.426	40.426	-	40.426	No	NA	-	-
TLB.6.2.1.2.1.2	RECURSOS DE FORZOSA INVERSIÓN - SALUD	-	3.978	3.978	-	3.978	No	N/A	-	-
TLB.6.2.1.2.1.2.2	RECURSOS DE FORZOSA INVERSIÓN - SALUD PÚBLICA	-	3.978	3.978	-	3.978	No	NA	-	-
TLB.6.2.1.2.1.3	RECURSOS DE FORZOSA INVERSIÓN - ALIMENTACIÓN ESCOLAR	-	2.507	2.507	-	2.507	No	NA	-	-
TLB.6.2.1.2.1.5	PARTICIPACIÓN PARA AGUA POTABLE Y SANEAMIENTO BÁSICO	-	90.844	90.844	-	90.844	No	N/A	-	-
TLB.6.2.1.2.1.5.1	PARTICIPACIÓN PARA AGUA POTABLE Y SANEAMIENTO BÁSICO	-	90.844	90.844	-	90.844	No	NA	-	-
TLB.6.2.1.2.1.6	RECURSOS DE FORZOSA INVERSIÓN - CRECIMIENTO DE LA ECONOMÍA	-	5	25.389	-	25.389	No	N/A	-	-
TLB.6.2.1.2.1.6.1	PRIMERA INFANCIA	-	5	25.389	-	25.389	No	NA	-	-
TLB.6.2.1.2.1.7	RECURSOS DE FORZOSA INVERSIÓN PROPOSITO GENERAL	-	239.669	239.669	-	239.669	No	N/A	-	-
TLB.6.2.1.2.1.7.1	DEPORTE Y RECREACIÓN	-	20.998	20.998	-	20.998	No	NA	-	-
TLB.6.2.1.2.1.7.3	CULTURA	-	9.902	9.902	-	9.902	No	NA	-	-
TLB.6.2.1.2.1.7.7	RESTO LIBRE INVERSIÓN	-	208.769	208.769	-	208.769	No	NA	-	-
TLB.6.2.1.2.5	SUPERÁVIT EXCEDENTES CUENTA MAESTRA REGIMEN SUBSIDIADO OTROS RECURSOS DIFERENTES A SGP	-	16.225	16.225	-	16.225	No	NA	-	-
TLB.6.2.1.2.9	OTROS RECURSOS DE FORZOSA INVERSIÓN DIFERENTES AL SGP (CON DESTINACIÓN ESPECÍFICA)	-	3.096.571	3.041.942	-	3.041.942	No	NA	-	-
TLB.6.2.2	SUPERÁVIT FISCAL DE VIGENCIAS ANTERIORES NO INCORPORADO	-	397.019	371.635	-	371.635	No	N/A	-	-
TLB.6.2.2.1	RECURSOS DE LIBRE DESTINACIÓN SGP PROPOSITO GENERAL RECURSOS DE LIBRE DESTINACIÓN	-	28.764	28.764	-	28.764	No	N/A	-	-
TLB.6.2.2.1.1	SGP PROPOSITO GENERAL RECURSOS DE LIBRE DESTINACIÓN 42% MUNICIPIOS DE 4, 5 Y 6 CATEGORÍA	-	22.085	22.085	-	22.085	No	NA	-	-
TLB.6.2.2.1.3	INGRESOS CORRIENTES DE LIBRE DESTINACIÓN DIFERENTES A LA PARTICIPACIÓN DE LIBRE DESTINACIÓN PROPOSITO GENERAL	-	6.679	6.679	-	6.679	No	NA	-	-
TLB.6.2.2.2	RECURSOS DE FORZOSA INVERSIÓN (CON DESTINACIÓN ESPECÍFICA)	-	368.255	342.871	-	342.871	No	N/A	-	-
TLB.6.2.2.2.1	RECURSOS DE FORZOSA INVERSIÓN SGP (CON DESTINACIÓN ESPECÍFICA)	-	368.255	342.871	-	342.871	No	N/A	-	-
TLB.6.2.2.2.1.2	RECURSOS DE FORZOSA INVERSIÓN - SALUD	-	261.081	261.081	-	261.081	No	N/A	-	-
TLB.6.2.2.2.1.2.1	RECURSOS DE FORZOSA INVERSIÓN - SALUD REGIMEN SUBSIDIADO	-	260.118	260.118	-	260.118	No	NA	-	-
TLB.6.2.2.2.1.2.2	RECURSOS DE FORZOSA INVERSIÓN - SALUD SALUD PÚBLICA COLECTIVA	-	963	963	-	963	No	NA	-	-
TLB.6.2.2.2.1.3	RECURSOS DE FORZOSA INVERSIÓN - ALIMENTACIÓN ESCOLAR	-	761	761	-	761	No	NA	-	-
TLB.6.2.2.2.1.6	RECURSOS DE FORZOSA INVERSIÓN - CRECIMIENTO DE LA ECONOMÍA	-	25.384	-	-	-	No	N/A	-	-
TLB.6.2.2.2.1.6.1	PRIMERA INFANCIA	-	25.384	-	-	-	No	NA	-	-
TLB.6.2.2.2.1.7	RECURSOS DE FORZOSA INVERSIÓN PROPOSITO GENERAL	-	81.029	81.029	-	81.029	No	N/A	-	-
TLB.6.2.2.2.1.7.3	CULTURA	-	285	285	-	285	No	NA	-	-
TLB.6.2.2.2.1.7.7	RESTO LIBRE INVERSIÓN	-	80.744	80.744	-	80.744	No	NA	-	-
TLB.8	RENTREGROS POR OPERACIONES FINANCIERAS	17.312	39.813	39.098	-	39.098	No	N/A	-	-
TLB.8.1	PROVENIENTES DE RECURSOS LIBRE DESTINACIÓN	1.000	1.000	597	-	597	No	N/A	-	-
TLB.8.1.3	INGRESOS CORRIENTES DE LIBRE DESTINACIÓN DIFERENTES A LA PARTICIPACIÓN DE LIBRE DESTINACIÓN PROPOSITO GENERAL	1.000	1.000	597	-	597	No	NA	-	-
TLB.8.2	PROVENIENTES DE RECURSOS CON DESTINACIÓN ESPECÍFICA	16.312	38.813	38.501	-	38.501	No	N/A	-	-
TLB.8.2.1	PROVENIENTES DE RECURSOS SGP CON DESTINACIÓN ESPECÍFICA	15.662	35.145	34.978	-	34.978	No	N/A	-	-
TLB.8.2.1.1	PROVENIENTES DE RECURSOS SGP CON DESTINACIÓN ESPECÍFICA - EDUCACIÓN	300	695	695	-	695	No	N/A	-	-
TLB.8.2.1.1.2	SGP EDUCACIÓN CALIDAD MATRICULA	300	695	695	-	695	No	NA	-	-
TLB.8.2.1.2	PROVENIENTES DE RECURSOS SGP CON DESTINACIÓN ESPECÍFICA - SALUD	4.662	6.721	6.556	-	6.556	No	N/A	-	-
TLB.8.2.1.2.1	PROVENIENTES DE RECURSOS SGP CON DESTINACIÓN ESPECÍFICA - SALUD: RÉGIMEN SUBSIDIADO	4.285	6.344	6.344	-	6.344	No	NA	-	-
TLB.8.2.1.2.2	PROVENIENTES DE RECURSOS SGP CON DESTINACIÓN ESPECÍFICA - SALUD: PÚBLICA	377	377	212	-	212	No	NA	-	-
TLB.8.2.1.3	PROVENIENTES DE RECURSOS SGP CON DESTINACIÓN ESPECÍFICA - ALIMENTACIÓN ESCOLAR	100	150	149	-	149	No	NA	-	-
TLB.8.2.1.5	PROVENIENTES DE RECURSOS SGP CON DESTINACIÓN ESPECÍFICA - AGUA POTABLE Y SANEAMIENTO BÁSICO	-	7.168	7.168	-	7.168	No	N/A	-	-
TLB.8.2.1.5.1	S.G.P. AGUA POTABLE Y SANEAMIENTO BÁSICO	-	7.168	7.168	-	7.168	No	NA	-	-
TLB.8.2.1.6	S.G.P. POR CRECIMIENTO DE LA ECONOMÍA	-	7.269	7.269	-	7.269	No	N/A	-	-
TLB.8.2.1.6.1	PRIMERA INFANCIA	-	7.269	7.269	-	7.269	No	NA	-	-
TLB.8.2.1.7	SISTEMA GENERAL FORZOSA INVERSIÓN DE PARTICIPACIÓN PROPOSITO GENERAL	10.600	13.142	13.141	-	13.141	No	N/A	-	-
TLB.8.2.1.7.8	SISTEMA GENERAL FORZOSA INVERSIÓN DE PARTICIPACIÓN PROPOSITO GENERAL	10.600	13.142	13.141	-	13.141	No	NA	-	-
TLB.8.2.3	PROVENIENTES DE OTROS RECURSOS CON DESTINACIÓN ESPECÍFICA DIFERENTES AL SGP	650	3.668	3.523	-	3.523	No	NA	-	-
TLB.13	RENTREGROS	-	5.370	5.370	-	5.370	No	N/A	-	-
TLB.13.10	OTROS RENTREGROS	-	5.370	5.370	-	5.370	No	NA	-	-



**212025120 - Cabrera - Cundinamarca**  
**MUNICIPIOS**  
**01-10-2014 al 31-12-2014**  
**FUT\_GASTOS\_DE\_INVERSION**  
**GASTOS\_DE\_INVERSION**

CODIGO	NOMBRE	FUENTES DE FINANCIACION	PRESUPUESTO INICIAL(Miles)	PRESUPUESTO DEFINITIVO(Miles)	COMPROMISOS(Miles)	TOTAL OBLIGACIONES(Miles)	PAGOS(Miles)
A	TOTAL INVERSION		4.196.596	9.643.408	7.696.811	6.815.884	6.675.323
A.1	EDUCACIÓN		219.741	477.422	469.116	469.116	469.116
A.1.2	CALIDAD - MATRÍCULA		149.647	399.778	391.472	391.472	391.472
A.1.2.2	CONSTRUCCIÓN AMPLIACIÓN Y ADECUACIÓN DE INFRAESTRUCTURA EDUCATIVA		-	69.146	69.036	69.036	69.036
A.1.2.2	CONSTRUCCIÓN AMPLIACIÓN Y ADECUACIÓN DE INFRAESTRUCTURA EDUCATIVA	INGRESOS CORRIENTES DE LIBRE DESTINACION EXCEPTO EL 42% DE LIBRE DESTINACIÓN DE PROPOSITO GENERAL DE MPIOIS DE CATEGORIA 4, 5 Y 6	-	3.662	3.662	3.662	3.662
A.1.2.2	CONSTRUCCIÓN AMPLIACIÓN Y ADECUACIÓN DE INFRAESTRUCTURA EDUCATIVA	SGP EDUCACION CALIDAD - SALDOS NO EJECUTADOS VIGENCIAS ANTERIORES -	-	21.426	21.426	21.426	21.426
A.1.2.2	CONSTRUCCIÓN AMPLIACIÓN Y ADECUACIÓN DE INFRAESTRUCTURA EDUCATIVA	SGP EDUCACION CALIDAD DOCE DOCEAVAS VIGENCIA ACTUAL	-	43.366	43.304	43.304	43.304
A.1.2.2	CONSTRUCCIÓN AMPLIACIÓN Y ADECUACIÓN DE INFRAESTRUCTURA EDUCATIVA	SGP EDUCACION RENDIMIENTOS FINANCIEROS	-	644	644	644	644
A.1.2.2	CONSTRUCCIÓN AMPLIACIÓN Y ADECUACIÓN DE INFRAESTRUCTURA EDUCATIVA	SGP PROPOSITO GENERAL RENDIMIENTOS FINANCIEROS	-	48	-	-	-
A.1.2.4	DOTACIÓN INSTITUCIONAL DE INFRAESTRUCTURA EDUCATIVA		18.930	12.347	12.000	12.000	12.000
A.1.2.4	DOTACIÓN INSTITUCIONAL DE INFRAESTRUCTURA EDUCATIVA	SGP EDUCACION CALIDAD DOCE DOCEAVAS VIGENCIA ACTUAL	18.930	11.700	11.700	11.700	11.700
A.1.2.4	DOTACIÓN INSTITUCIONAL DE INFRAESTRUCTURA EDUCATIVA	SGP PROPOSITO GENERAL RENDIMIENTOS FINANCIEROS	-	647	300	300	300
A.1.2.5	DOTACIÓN INSTITUCIONAL DE MATERIAL Y MEDIOS PEDAGÓGICOS PARA EL APRENDIZAJE		31.050	-	-	-	-
A.1.2.5	DOTACIÓN INSTITUCIONAL DE MATERIAL Y MEDIOS PEDAGÓGICOS PARA EL APRENDIZAJE	SGP EDUCACION CALIDAD DOCE DOCEAVAS VIGENCIA ACTUAL	31.050	-	-	-	-
A.1.2.6	PAGO DE SERVICIOS PÚBLICOS DE LAS INSTITUCIONES EDUCATIVAS		-	459	275	275	275
A.1.2.6.5	OTROS		-	459	275	275	275
A.1.2.6.5	OTROS	COFINANCIACION DEPARTAMENTAL	-	459	275	275	275
A.1.2.7	TRANSPORTE ESCOLAR		80.217	277.022	276.464	276.464	276.464
A.1.2.7	TRANSPORTE ESCOLAR	SGP EDUCACION CALIDAD - SALDOS NO EJECUTADOS VIGENCIAS ANTERIORES -	-	19.000	19.000	19.000	19.000
A.1.2.7	TRANSPORTE ESCOLAR	SGP EDUCACION CALIDAD DOCE DOCEAVAS VIGENCIA ACTUAL	80.217	57.749	57.749	57.749	57.749
A.1.2.7	TRANSPORTE ESCOLAR	SGP PROPOSITO GENERAL 42 POR CIENTO RECURSOS LIBRE DESTINACION SGP PROPOSITO GENERAL MPIOIS DE CATEGORIA 4 5 Y 6 SALDOS NO EJECUTADOS NI INCORPORADOS VIGENCIAS ANTERIORES	-	20.880	20.880	20.880	20.880
A.1.2.7	TRANSPORTE ESCOLAR	COFINANCIACION DEPARTAMENTAL	-	179.393	178.835	178.835	178.835
A.1.2.8	CAPACITACIÓN A DOCENTES Y DIRECTIVOS DOCENTES		-	2.000	-	-	-
A.1.2.8	CAPACITACIÓN A DOCENTES Y DIRECTIVOS DOCENTES	INGRESOS CORRIENTES DE LIBRE DESTINACION EXCEPTO EL 42% DE LIBRE DESTINACIÓN DE PROPOSITO GENERAL DE MPIOIS DE CATEGORIA 4, 5 Y 6	-	2.000	-	-	-
A.1.2.9	FUNCIONAMIENTO BÁSICO DE LOS ESTABLECIMIENTOS EDUCATIVOS ESTATALES		-	15.020	15.020	15.020	15.020
A.1.2.9	FUNCIONAMIENTO BÁSICO DE LOS ESTABLECIMIENTOS EDUCATIVOS ESTATALES	SGP EDUCACION CALIDAD DOCE DOCEAVAS VIGENCIA ACTUAL	-	15.000	15.000	15.000	15.000
A.1.2.9	FUNCIONAMIENTO BÁSICO DE LOS ESTABLECIMIENTOS EDUCATIVOS ESTATALES	SGP PROPOSITO GENERAL 42 POR CIENTO RECURSOS LIBRE DESTINACION SGP PROPOSITO GENERAL MPIOIS DE CATEGORIA 4 5 Y 6 SALDOS NO EJECUTADOS NI INCORPORADOS VIGENCIAS ANTERIORES	-	20	20	20	20
A.1.2.10	ALIMENTACIÓN ESCOLAR		19.450	23.784	18.677	18.677	18.677
A.1.2.10.1	PRESTACIÓN DIRECTA DEL SERVICIO		19.450	23.784	18.677	18.677	18.677
A.1.2.10.1.1	COMPRA DE ALIMENTOS		13.455	18.987	18.677	18.677	18.677
A.1.2.10.1.1	COMPRA DE ALIMENTOS	SGP ALIMENTACION ESCOLAR ONCE DOCEAVAS VIGENCIA ACTUAL MAS ULTIMA DOCEAVA VIGENCIA ANTERIOR	13.455	18.987	18.677	18.677	18.677
A.1.2.10.1.2	MENAJE, DOTACIÓN Y SU REPOSICIÓN PARA LA PRESTACIÓN DEL SERVICIO DE ALIMENTACIÓN ESCOLAR		5.995	4.797	-	-	-
A.1.2.10.1.2	MENAJE, DOTACIÓN Y SU REPOSICIÓN PARA LA PRESTACIÓN DEL SERVICIO DE ALIMENTACIÓN ESCOLAR	SGP ALIMENTACION ESCOLAR SALDOS NO EJECUTADOS VIGENCIAS ANTERIORES	-	3.268	-	-	-
A.1.2.10.1.2	MENAJE, DOTACIÓN Y SU REPOSICIÓN PARA LA PRESTACIÓN DEL SERVICIO DE ALIMENTACIÓN ESCOLAR	SGP ALIMENTACION ESCOLAR ONCE DOCEAVAS VIGENCIA ACTUAL MAS ULTIMA DOCEAVA VIGENCIA ANTERIOR	5.995	1.294	-	-	-
A.1.2.10.1.2	MENAJE, DOTACIÓN Y SU REPOSICIÓN PARA LA PRESTACIÓN DEL SERVICIO DE ALIMENTACIÓN ESCOLAR	SGP ALIMENTACION ESCOLAR RENDIMIENTOS FINANCIEROS	100	235	-	-	-
A.1.3	CALIDAD - GRATUIDAD		70.094	77.644	77.644	77.644	77.644
A.1.3.8	TRANSFERENCIAS PARA CALIDAD GRATUIDAD		70.094	77.644	77.644	77.644	77.644
A.1.3.8	TRANSFERENCIAS PARA CALIDAD GRATUIDAD	SGP EDUCACION CALIDAD DOCE DOCEAVAS VIGENCIA ACTUAL	70.094	77.644	77.644	77.644	77.644
A.2	SALUD		2.344.030	2.529.040	2.268.082	2.268.082	2.178.462
A.2.1	RÉGIMEN SUBSIDIADO		2.304.906	2.214.022	2.128.334	2.128.334	2.128.334
A.2.1.1	AFLIACIÓN AL RÉGIMEN SUBSIDIADO		2.304.906	2.214.022	2.128.334	2.128.334	2.128.334
A.2.1.1	AFLIACIÓN AL RÉGIMEN SUBSIDIADO	SGP SALUD ONCE DOCEAVAS VIGENCIA ACTUAL MAS ULTIMA DOCEAVA VIGENCIA ANTERIOR	742.850	808.027	808.026	808.026	808.026
A.2.1.1	AFLIACIÓN AL RÉGIMEN SUBSIDIADO	SGP SALUD - RENDIMIENTOS FINANCIEROS	4.285	12.452	-	-	-
A.2.1.1	AFLIACIÓN AL RÉGIMEN SUBSIDIADO	COFINANCIACION DEPARTAMENTAL	371.882	422.174	422.174	422.174	422.174
A.2.1.1	AFLIACIÓN AL RÉGIMEN SUBSIDIADO	OTROS APORTES O TRANSFERENCIAS NACIONALES	433.052	482.089	475.756	475.756	475.756
A.2.1.1	AFLIACIÓN AL RÉGIMEN SUBSIDIADO	FOSYGA	742.084	463.983	410.772	410.772	410.772
A.2.1.1	AFLIACIÓN AL RÉGIMEN SUBSIDIADO	COLJUEGOS	11.253	25.297	11.606	11.606	11.606
A.2.2	SALUD PÚBLICA		39.124	54.901	50.128	50.128	50.128
A.2.2.9	LA GESTION PARA EL DESARROLLO OPERATIVO Y FUNCIONAL DEL PNSP		39.124	54.901	50.128	50.128	50.128
A.2.2.9.2	MONITOREO Y EVALUACIÓN		39.124	54.901	50.128	50.128	50.128
A.2.2.9.2.3	CONTRATACIÓN CON PERSONAS JURIDICAS QUE NO SEAN ESES.		39.124	54.901	50.128	50.128	50.128
A.2.2.9.2.3	CONTRATACIÓN CON PERSONAS JURIDICAS QUE NO SEAN ESES.	SGP SALUD SALDOS NO EJECUTADOS VIGENCIAS ANTERIORES	-	4.941	4.941	4.941	4.941
A.2.2.9.2.3	CONTRATACIÓN CON PERSONAS JURIDICAS QUE NO SEAN ESES.	SGP SALUD ONCE DOCEAVAS VIGENCIA ACTUAL MAS ULTIMA DOCEAVA VIGENCIA ANTERIOR	38.747	39.288	37.042	37.042	37.042
A.2.2.9.2.3	CONTRATACIÓN CON PERSONAS JURIDICAS QUE NO SEAN ESES.	SGP SALUD - RENDIMIENTOS FINANCIEROS	377	672	295	295	295
A.2.2.9.2.3	CONTRATACIÓN CON PERSONAS JURIDICAS QUE NO SEAN ESES.	SGP PROPOSITO GENERAL 42 POR CIENTO RECURSOS LIBRE DESTINACION SGP PROPOSITO GENERAL MPIOIS DE CATEGORIA 4 5 Y 6 SGP ONCE DOCEAVAS VIGENCIA ACTUAL MAS ULTIMA DOCEAVA VIGENCIA ANTERIOR	-	10.000	7.850	7.850	7.850
A.2.4	OTROS GASTOS EN SALUD		-	260.117	89.620	89.620	-
A.2.4.10	INVERSIONES DIRECTAS EN LA RED PUBLICA SEGUN PLAN BIENAL EN OTROS CONCEPTOS		-	170.497	-	-	-
A.2.4.10	INVERSIONES DIRECTAS EN LA RED PUBLICA SEGUN PLAN BIENAL EN OTROS CONCEPTOS	EXCEDENTES CUENTA MAESTRA RÉGIMEN SUBSIDIADO (OTROS RECURSOS DIFERENTES DEL SGP SALUD)	-	170.497	-	-	-
A.2.4.15	PROGRAMAS SANEAMIENTO FISCAL Y FINANCIERO EMPRESAS SOCIALES DEL ESTADO -ESE		-	89.620	89.620	89.620	-
A.2.4.15	PROGRAMAS SANEAMIENTO FISCAL Y FINANCIERO EMPRESAS SOCIALES DEL ESTADO -ESE	EXCEDENTES CUENTA MAESTRA RÉGIMEN SUBSIDIADO (OTROS RECURSOS DIFERENTES DEL SGP SALUD)	-	89.620	89.620	89.620	-
A.3	AGUA POTABLE Y SANEAMIENTO BÁSICO (SIN INCLUIR PROYECTOS DE VIS)		325.793	439.742	354.305	354.305	354.305
A.3.10	SERVICIO DE ACUEDUCTO		60.999	164.022	117.034	117.034	117.034
A.3.10.4	ACUEDUCTO- TRATAMIENTO		20.000	20.000	11.014	11.014	11.014
A.3.10.4	ACUEDUCTO- TRATAMIENTO	SGP AGUA POTABLE Y SANEAMIENTO BASICO - ONCE DOCEAVAS VIGENCIA ACTUAL MAS ULTIMA DOCEAVA VIGENCIA ANTERIOR	20.000	20.000	11.014	11.014	11.014
A.3.10.10	ACUEDUCTO-PREINVERSIONES, ESTUDIOS		20.000	81.996	43.994	43.994	43.994
A.3.10.10	ACUEDUCTO-PREINVERSIONES, ESTUDIOS	SGP AGUA POTABLE Y SANEAMIENTO BASICO - SALDOS NO EJECUTADOS VIGENCIAS ANTERIORES	-	50.844	26.837	26.837	26.837

A.3.10.10	ACUEDUCTO-PREINVERSIONES, ESTUDIOS	SGP AGUA POTABLE Y SANEAMIENTO BASICO - ONCE DOCEAVAS VIGENCIA ACTUAL MAS ULTIMA DOCEAVA VIGENCIA ANTERIOR	20.000	23.984	17.157	17.157	17.157
A.3.10.10	ACUEDUCTO-PREINVERSIONES, ESTUDIOS	SGP AGUA POTABLE Y SANEAMIENTO BASICO - RENDIMIENTOS FINANCIEROS	-	7.168	-	-	-
A.3.10.12	ACUEDUCTO- FORMULACIÓN, IMPLEMENTACIÓN Y ACCIONES DE FORTALECIMIENTO PARA LA ADMINISTRACIÓN Y OPERACIÓN DE LOS SERVICIOS		-	40.000	40.000	40.000	40.000
A.3.10.12	ACUEDUCTO- FORMULACIÓN, IMPLEMENTACIÓN Y ACCIONES DE FORTALECIMIENTO PARA LA ADMINISTRACIÓN Y OPERACIÓN DE LOS SERVICIOS	SGP AGUA POTABLE Y SANEAMIENTO BASICO - SALDOS NO EJECUTADOS VIGENCIAS ANTERIORES	-	40.000	40.000	40.000	40.000
A.3.10.13	ACUEDUCTO- SUBSIDIOS		20.999	22.026	22.026	22.026	22.026
A.3.10.13	ACUEDUCTO- SUBSIDIOS	SGP AGUA POTABLE Y SANEAMIENTO BASICO - ONCE DOCEAVAS VIGENCIA ACTUAL MAS ULTIMA DOCEAVA VIGENCIA ANTERIOR	20.999	22.026	22.026	22.026	22.026
A.3.11	SERVICIO DE ALCANTARILLADO		14.382	14.938	14.938	14.938	14.938
A.3.11.5	ALCANTARILLADO-PREINVERSIONES, ESTUDIOS		3.000	3.000	3.000	3.000	3.000
A.3.11.5	ALCANTARILLADO-PREINVERSIONES, ESTUDIOS	SGP AGUA POTABLE Y SANEAMIENTO BASICO - ONCE DOCEAVAS VIGENCIA ACTUAL MAS ULTIMA DOCEAVA VIGENCIA ANTERIOR	3.000	3.000	3.000	3.000	3.000
A.3.11.8	ALCANTARILLADO- SUBSIDIOS		11.382	11.938	11.938	11.938	11.938
A.3.11.8	ALCANTARILLADO- SUBSIDIOS	SGP AGUA POTABLE Y SANEAMIENTO BASICO - ONCE DOCEAVAS VIGENCIA ACTUAL MAS ULTIMA DOCEAVA VIGENCIA ANTERIOR	11.382	11.938	11.938	11.938	11.938
A.3.12	SERVICIO DE ASEO		54.936	55.743	17.295	17.295	17.295
A.3.12.1	ASEO- PROYECTO DE TRATAMIENTO Y APROVECHAMIENTO DE RESIDUOS SOLIDOS		38.448	38.448	-	-	-
A.3.12.1	ASEO- PROYECTO DE TRATAMIENTO Y APROVECHAMIENTO DE RESIDUOS SOLIDOS	SGP AGUA POTABLE Y SANEAMIENTO BASICO - ONCE DOCEAVAS VIGENCIA ACTUAL MAS ULTIMA DOCEAVA VIGENCIA ANTERIOR	38.448	38.448	-	-	-
A.3.12.7	ASEO- SUBSIDIOS		16.488	17.295	17.295	17.295	17.295
A.3.12.7	ASEO- SUBSIDIOS	SGP AGUA POTABLE Y SANEAMIENTO BASICO - ONCE DOCEAVAS VIGENCIA ACTUAL MAS ULTIMA DOCEAVA VIGENCIA ANTERIOR	16.488	17.295	17.295	17.295	17.295
A.3.13	TRANSFERENCIA PDA INVERSIÓN		195.476	205.038	205.038	205.038	205.038
A.3.13	TRANSFERENCIA PDA INVERSIÓN	SGP AGUA POTABLE Y SANEAMIENTO BASICO - ONCE DOCEAVAS VIGENCIA ACTUAL MAS ULTIMA DOCEAVA VIGENCIA ANTERIOR	195.476	205.038	205.038	205.038	205.038
A.4	DEPORTE Y RECREACIÓN		48.680	93.780	92.452	92.452	81.101
A.4.1	FOMENTO, DESARROLLO Y PRÁCTICA DEL DEPORTE, LA RECREACIÓN Y EL APROVECHAMIENTO DEL TIEMPO LIBRE		22.680	53.619	52.879	52.879	52.879
A.4.1	FOMENTO, DESARROLLO Y PRÁCTICA DEL DEPORTE, LA RECREACIÓN Y EL APROVECHAMIENTO DEL TIEMPO LIBRE	SGP PROPOSITO GENERAL FORZOSA INVERSION DEPORTE SALDOS NO EJECUTADOS NI INCORPORADOS VIGENCIAS ANTERIORES	-	16.251	16.251	16.251	16.251
A.4.1	FOMENTO, DESARROLLO Y PRÁCTICA DEL DEPORTE, LA RECREACIÓN Y EL APROVECHAMIENTO DEL TIEMPO LIBRE	SGP PROPOSITO GENERAL FORZOSA INVERSION DEPORTE SGP ONCE DOCEAVAS VIGENCIA ACTUAL MAS ULTIMA DOCEAVA VIGENCIA ANTERIOR	22.480	27.072	26.332	26.332	26.332
A.4.1	FOMENTO, DESARROLLO Y PRÁCTICA DEL DEPORTE, LA RECREACIÓN Y EL APROVECHAMIENTO DEL TIEMPO LIBRE	SGP PROPOSITO GENERAL RENDIMIENTOS FINANCIEROS	200	-	-	-	-
A.4.1	FOMENTO, DESARROLLO Y PRÁCTICA DEL DEPORTE, LA RECREACIÓN Y EL APROVECHAMIENTO DEL TIEMPO LIBRE	COFINANCIACION DEPARTAMENTAL	-	9.074	9.074	9.074	9.074
A.4.1	FOMENTO, DESARROLLO Y PRÁCTICA DEL DEPORTE, LA RECREACIÓN Y EL APROVECHAMIENTO DEL TIEMPO LIBRE	OTRAS RENTAS CEDIDAS SALUD, IVA, JUEGOS DE SUERTE Y AZAR, SOBRETASA CIGARRILLOS	-	1.057	1.057	1.057	1.057
A.4.1	FOMENTO, DESARROLLO Y PRÁCTICA DEL DEPORTE, LA RECREACIÓN Y EL APROVECHAMIENTO DEL TIEMPO LIBRE	OTROS RECURSOS DE CAPITAL. RENDIMIENTOS FINANCIEROS VENTA DE ACTIVOS DONACIONES RECURSOS DE BALANCE DE INGRESOS CORRIENTES DE LIBRE DESTINACION Y O DE INGRESOS CORRIENTES CON DESTINACION ESPECIFICA.	-	165	165	165	165
A.4.2	CONSTRUCCIÓN, MANTENIMIENTO Y/O ADECUACIÓN DE LOS ESCENARIOS DEPORTIVOS Y RECREATIVOS		6.000	9.731	9.730	9.730	9.730
A.4.2	CONSTRUCCIÓN, MANTENIMIENTO Y/O ADECUACIÓN DE LOS ESCENARIOS DEPORTIVOS Y RECREATIVOS	SGP PROPOSITO GENERAL FORZOSA INVERSION DEPORTE SALDOS NO EJECUTADOS NI INCORPORADOS VIGENCIAS ANTERIORES	-	4.747	4.746	4.746	4.746
A.4.2	CONSTRUCCIÓN, MANTENIMIENTO Y/O ADECUACIÓN DE LOS ESCENARIOS DEPORTIVOS Y RECREATIVOS	SGP PROPOSITO GENERAL FORZOSA INVERSION DEPORTE SGP ONCE DOCEAVAS VIGENCIA ACTUAL MAS ULTIMA DOCEAVA VIGENCIA ANTERIOR	6.000	4.984	4.984	4.984	4.984
A.4.2	CONSTRUCCIÓN, MANTENIMIENTO Y/O ADECUACIÓN DE LOS ESCENARIOS DEPORTIVOS Y RECREATIVOS	OTROS RECURSOS DE CAPITAL. RENDIMIENTOS FINANCIEROS VENTA DE ACTIVOS DONACIONES RECURSOS DE BALANCE DE INGRESOS CORRIENTES DE LIBRE DESTINACION Y O DE INGRESOS CORRIENTES CON DESTINACION ESPECIFICA.	-	-	-	-	-
A.4.3	DOTACIÓN DE ESCENARIOS DEPORTIVOS E IMPLEMENTOS PARA LA PRACTICA DEL DEPORTE		1.000	11.938	11.351	11.351	-
A.4.3	DOTACIÓN DE ESCENARIOS DEPORTIVOS E IMPLEMENTOS PARA LA PRACTICA DEL DEPORTE	SGP PROPOSITO GENERAL FORZOSA INVERSION DEPORTE SALDOS NO EJECUTADOS NI INCORPORADOS VIGENCIAS ANTERIORES	-	-	-	-	-
A.4.3	DOTACIÓN DE ESCENARIOS DEPORTIVOS E IMPLEMENTOS PARA LA PRACTICA DEL DEPORTE	SGP PROPOSITO GENERAL FORZOSA INVERSION DEPORTE SGP ONCE DOCEAVAS VIGENCIA ACTUAL MAS ULTIMA DOCEAVA VIGENCIA ANTERIOR	1.000	7.419	7.419	7.419	-
A.4.3	DOTACIÓN DE ESCENARIOS DEPORTIVOS E IMPLEMENTOS PARA LA PRACTICA DEL DEPORTE	SGP PROPOSITO GENERAL RENDIMIENTOS FINANCIEROS	-	501	457	457	-
A.4.3	DOTACIÓN DE ESCENARIOS DEPORTIVOS E IMPLEMENTOS PARA LA PRACTICA DEL DEPORTE	COFINANCIACION DEPARTAMENTAL	-	4.018	3.475	3.475	-
A.4.5	PAGO DE INSTRUCTORES CONTRATADOS PARA LA PRÁCTICA DEL DEPORTE Y LA RECREACIÓN		19.000	18.492	18.492	18.492	18.492
A.4.5	PAGO DE INSTRUCTORES CONTRATADOS PARA LA PRÁCTICA DEL DEPORTE Y LA RECREACIÓN	SGP PROPOSITO GENERAL FORZOSA INVERSION DEPORTE SGP ONCE DOCEAVAS VIGENCIA ACTUAL MAS ULTIMA DOCEAVA VIGENCIA ANTERIOR	19.000	8.692	8.692	8.692	8.692
A.4.5	PAGO DE INSTRUCTORES CONTRATADOS PARA LA PRÁCTICA DEL DEPORTE Y LA RECREACIÓN	COFINANCIACION DEPARTAMENTAL	-	9.800	9.800	9.800	9.800
A.5	CULTURA		52.261	145.233	89.280	89.280	89.280
A.5.1	FOMENTO, APOYO Y DIFUSIÓN DE EVENTOS Y EXPRESIONES ARTÍSTICAS Y CULTURALES		8.950	62.183	48.816	48.816	48.816
A.5.1	FOMENTO, APOYO Y DIFUSIÓN DE EVENTOS Y EXPRESIONES ARTÍSTICAS Y CULTURALES	INGRESOS CORRIENTES CON DESTINACION ESPECIFICA - RECURSOS PROPIOS	7.800	34.450	21.097	21.097	21.097
A.5.1	FOMENTO, APOYO Y DIFUSIÓN DE EVENTOS Y EXPRESIONES ARTÍSTICAS Y CULTURALES	SGP PROPOSITO GENERAL FORZOSA INVERSION CULTURA SALDOS NO EJECUTADOS NI INCORPORADOS VIGENCIAS ANTERIORES	-	10.187	10.187	10.187	10.187
A.5.1	FOMENTO, APOYO Y DIFUSIÓN DE EVENTOS Y EXPRESIONES ARTÍSTICAS Y CULTURALES	SGP PROPOSITO GENERAL FORZOSA INVERSION CULTURA SGP ONCE DOCEAVAS VIGENCIA ACTUAL MAS ULTIMA DOCEAVA VIGENCIA ANTERIOR	1.000	16.945	16.945	16.945	16.945
A.5.1	FOMENTO, APOYO Y DIFUSIÓN DE EVENTOS Y EXPRESIONES ARTÍSTICAS Y CULTURALES	SGP PROPOSITO GENERAL RENDIMIENTOS FINANCIEROS	150	601	587	587	587
A.5.2	FORMACIÓN, CAPACITACIÓN E INVESTIGACIÓN ARTÍSTICA Y CULTURAL		25.200	-	-	-	-
A.5.2	FORMACIÓN, CAPACITACIÓN E INVESTIGACIÓN ARTÍSTICA Y CULTURAL	SGP PROPOSITO GENERAL FORZOSA INVERSION CULTURA SGP ONCE DOCEAVAS VIGENCIA ACTUAL MAS ULTIMA DOCEAVA VIGENCIA ANTERIOR	25.200	-	-	-	-
A.5.3	PROTECCIÓN DEL PATRIMONIO CULTURAL		-	8.000	8.000	8.000	8.000
A.5.3	PROTECCIÓN DEL PATRIMONIO CULTURAL	SGP PROPOSITO GENERAL FORZOSA INVERSION CULTURA SGP ONCE DOCEAVAS VIGENCIA ACTUAL MAS ULTIMA DOCEAVA VIGENCIA ANTERIOR	-	-	-	-	-
A.5.3	PROTECCIÓN DEL PATRIMONIO CULTURAL	COFINANCIACION DEPARTAMENTAL	-	8.000	8.000	8.000	8.000
A.5.6	MANTENIMIENTO Y DOTACIÓN DE BIBLIOTECAS		7.261	9.100	9.100	9.100	9.100
A.5.6.1	DOTACIÓN DE BIBLIOTECAS		7.261	9.100	9.100	9.100	9.100
A.5.6.1	DOTACIÓN DE BIBLIOTECAS	INGRESOS CORRIENTES CON DESTINACION ESPECIFICA - RECURSOS PROPIOS	2.980	9.100	9.100	9.100	9.100
A.5.6.1	DOTACIÓN DE BIBLIOTECAS	SGP PROPOSITO GENERAL FORZOSA INVERSION CULTURA SGP ONCE DOCEAVAS VIGENCIA ACTUAL MAS ULTIMA DOCEAVA VIGENCIA ANTERIOR	4.181	-	-	-	-
A.5.6.1	DOTACIÓN DE BIBLIOTECAS	SGP PROPOSITO GENERAL RENDIMIENTOS FINANCIEROS	100	-	-	-	-
A.5.9	PAGO DE INSTRUCTORES Y BIBLIOTECÓLOGOS CONTRATADOS PARA LA EJECUCIÓN DE PROGRAMAS Y PROYECTOS ARTÍSTICOS Y CULTURALES		5.980	23.580	23.364	23.364	23.364

A.5.9	PAGO DE INSTRUCTORES Y BIBLIOTECÓLOGOS CONTRATADOS PARA LA EJECUCIÓN DE PROGRAMAS Y PROYECTOS ARTÍSTICOS Y CULTURALES	SGP PROPOSITO GENERAL FORZOSA INVERSION CULTURA SGP ONCE DOCEAVAS VIGENCIA ACTUAL MAS ULTIMA DOCEAVA VIGENCIA ANTERIOR	5.980	19.180	18.964	18.964	18.964
A.5.9	PAGO DE INSTRUCTORES Y BIBLIOTECÓLOGOS CONTRATADOS PARA LA EJECUCIÓN DE PROGRAMAS Y PROYECTOS ARTÍSTICOS Y CULTURALES	COFINANCIACION DEPARTAMENTAL	-	4.400	4.400	4.400	4.400
A.5.12	SEGURIDAD SOCIAL DEL CREADOR Y GESTOR CULTURAL		4.870	42.370	-	-	-
A.5.12	SEGURIDAD SOCIAL DEL CREADOR Y GESTOR CULTURAL	INGRESOS CORRIENTES CON DESTINACION ESPECIFICA - RECURSOS PROPIOS	4.620	41.943	-	-	-
A.5.12	SEGURIDAD SOCIAL DEL CREADOR Y GESTOR CULTURAL	SGP PROPOSITO GENERAL RENDIMIENTOS FINANCIEROS	250	427	-	-	-
A.6	SERVICIOS PUBLICOS DIFERENTES A ACUEDUCTO ALCANTARILLADO Y ASEO (SIN INCLUIR PROYECTOS DE VIVIENDA DE INTERÉS SOCIAL)		29.500	43.000	40.634	40.634	40.634
A.6.2	MANTENIMIENTO Y EXPANSION DEL SERVICIO DE ALUMBRADO PÚBLICO		500	20.000	20.000	20.000	20.000
A.6.2.1	EXPANSION DEL SERVICIO DE ALUMBRADO PÚBLICO		500	17.296	17.296	17.296	17.296
A.6.2.1	EXPANSION DEL SERVICIO DE ALUMBRADO PÚBLICO	SGP PROPOSITO GENERAL FORZOSA INVERSION LIBRE INVERSION SGP ONCE DOCEAVAS VIGENCIA ACTUAL MAS ULTIMA DOCEAVA VIGENCIA ANTERIOR	500	17.296	17.296	17.296	17.296
A.6.2.2	MANTENIMIENTO DEL SERVICIO DE ALUMBRADO PÚBLICO		-	2.704	2.704	2.704	2.704
A.6.2.2	MANTENIMIENTO DEL SERVICIO DE ALUMBRADO PÚBLICO	SGP PROPOSITO GENERAL FORZOSA INVERSION LIBRE INVERSION SALDOS NO EJECUTADOS NI INCORPORADOS VIGENCIAS ANTERIORES	-	2.704	2.704	2.704	2.704
A.6.3	PAGO DE CONVENIOS O CONTRATOS DE SUMINISTRO DE ENERGIA ELECTRICA PARA EL SERVICIO DE ALUMBRADO PÚBLICO O PARA EL MANTENIMIENTO Y EXPANSION DEL SERVICIO DE ALUMBRADO PÚBLICO		23.000	23.000	20.634	20.634	20.634
A.6.3	PAGO DE CONVENIOS O CONTRATOS DE SUMINISTRO DE ENERGIA ELECTRICA PARA EL SERVICIO DE ALUMBRADO PÚBLICO O PARA EL MANTENIMIENTO Y EXPANSION DEL SERVICIO DE ALUMBRADO PÚBLICO	INGRESOS CORRIENTES DE LIBRE DESTINACION EXCEPTO EL 42% DE LIBRE DESTINACION DE PROPOSITO GENERAL DE MPIO DE CATEGORIA 4, 5 Y 6	23.000	23.000	20.634	20.634	20.634
A.6.6	OBRAS DE ELECTRIFICACION RURAL		6.000	-	-	-	-
A.6.6	OBRAS DE ELECTRIFICACION RURAL	SGP PROPOSITO GENERAL FORZOSA INVERSION LIBRE INVERSION SGP ONCE DOCEAVAS VIGENCIA ACTUAL MAS ULTIMA DOCEAVA VIGENCIA ANTERIOR	6.000	-	-	-	-
A.7	VIVIENDA		61.500	157.000	112.000	26.000	26.000
A.7.3	PLANES Y PROYECTOS DE MEJORAMIENTO DE VIVIENDA Y SANEAMIENTO BÁSICO		31.500	71.000	26.000	26.000	26.000
A.7.3	PLANES Y PROYECTOS DE MEJORAMIENTO DE VIVIENDA Y SANEAMIENTO BÁSICO	SGP PROPOSITO GENERAL FORZOSA INVERSION LIBRE INVERSION SGP ONCE DOCEAVAS VIGENCIA ACTUAL MAS ULTIMA DOCEAVA VIGENCIA ANTERIOR	31.500	26.000	26.000	26.000	26.000
A.7.3	PLANES Y PROYECTOS DE MEJORAMIENTO DE VIVIENDA Y SANEAMIENTO BÁSICO	COFINANCIACION DEPARTAMENTAL	-	45.000	-	-	-
A.7.4	PLANES Y PROYECTOS DE CONSTRUCCION DE VIVIENDA EN SITIO PROPIO		30.000	86.000	86.000	-	-
A.7.4	PLANES Y PROYECTOS DE CONSTRUCCION DE VIVIENDA EN SITIO PROPIO	SGP PROPOSITO GENERAL FORZOSA INVERSION LIBRE INVERSION SALDOS NO EJECUTADOS NI INCORPORADOS VIGENCIAS ANTERIORES	-	57.000	57.000	-	-
A.7.4	PLANES Y PROYECTOS DE CONSTRUCCION DE VIVIENDA EN SITIO PROPIO	SGP PROPOSITO GENERAL FORZOSA INVERSION LIBRE INVERSION SGP ONCE DOCEAVAS VIGENCIA ACTUAL MAS ULTIMA DOCEAVA VIGENCIA ANTERIOR	30.000	29.000	29.000	-	-
A.8	AGROPECUARIO		142.408	319.812	138.508	138.507	131.507
A.8.3	PROYECTOS DE CONSTRUCCION Y MANTENIMIENTO DE DISTRITOS DE RIEGO Y ADECUACION DE TIERRAS		2.000	-	-	-	-
A.8.3.1	PROYECTOS DE CONSTRUCCION DE DISTRITOS DE RIEGO Y ADECUACION DE TIERRAS		2.000	-	-	-	-
A.8.3.1	PROYECTOS DE CONSTRUCCION DE DISTRITOS DE RIEGO Y ADECUACION DE TIERRAS	SGP PROPOSITO GENERAL FORZOSA INVERSION LIBRE INVERSION SGP ONCE DOCEAVAS VIGENCIA ACTUAL MAS ULTIMA DOCEAVA VIGENCIA ANTERIOR	2.000	-	-	-	-
A.8.4	PROMOCION DE ALIANZAS, ASOCIACIONES U OTRAS FORMAS ASOCIATIVAS DE PRODUCTORES		19.000	18.526	17.526	17.526	17.526
A.8.4	PROMOCION DE ALIANZAS, ASOCIACIONES U OTRAS FORMAS ASOCIATIVAS DE PRODUCTORES	INGRESOS CORRIENTES CON DESTINACION ESPECIFICA - RECURSOS PROPIOS	1.000	1.000	-	-	-
A.8.4	PROMOCION DE ALIANZAS, ASOCIACIONES U OTRAS FORMAS ASOCIATIVAS DE PRODUCTORES	SGP PROPOSITO GENERAL 42 POR CIENTO RECURSOS LIBRE DESTINACION SGP PROPOSITO GENERAL MPIO DE CATEGORIA 4 5 Y 6 SGP ONCE DOCEAVAS VIGENCIA ACTUAL MAS ULTIMA DOCEAVA VIGENCIA ANTERIOR	-	2.026	2.026	2.026	2.026
A.8.4	PROMOCION DE ALIANZAS, ASOCIACIONES U OTRAS FORMAS ASOCIATIVAS DE PRODUCTORES	SGP PROPOSITO GENERAL FORZOSA INVERSION LIBRE INVERSION SGP ONCE DOCEAVAS VIGENCIA ACTUAL MAS ULTIMA DOCEAVA VIGENCIA ANTERIOR	18.000	15.500	15.500	15.500	15.500
A.8.5	PROGRAMAS Y PROYECTOS DE ASISTENCIA TÉCNICA DIRECTA RURAL		31.000	55.968	40.013	40.013	33.013
A.8.5	PROGRAMAS Y PROYECTOS DE ASISTENCIA TÉCNICA DIRECTA RURAL	SGP PROPOSITO GENERAL FORZOSA INVERSION LIBRE INVERSION SALDOS NO EJECUTADOS NI INCORPORADOS VIGENCIAS ANTERIORES	-	8.805	8.805	8.805	1.805
A.8.5	PROGRAMAS Y PROYECTOS DE ASISTENCIA TÉCNICA DIRECTA RURAL	SGP PROPOSITO GENERAL FORZOSA INVERSION LIBRE INVERSION SGP ONCE DOCEAVAS VIGENCIA ACTUAL MAS ULTIMA DOCEAVA VIGENCIA ANTERIOR	31.000	47.163	31.208	31.208	31.208
A.8.5	PROGRAMAS Y PROYECTOS DE ASISTENCIA TÉCNICA DIRECTA RURAL	COFINANCIACION DEPARTAMENTAL	-	-	-	-	-
A.8.6	PAGO DEL PERSONAL TÉCNICO VINCULADO A LA PRESTACION DEL SERVICIO DE ASISTENCIA TÉCNICA DIRECTA RURAL		90.408	91.568	80.969	80.968	80.968
A.8.6	PAGO DEL PERSONAL TÉCNICO VINCULADO A LA PRESTACION DEL SERVICIO DE ASISTENCIA TÉCNICA DIRECTA RURAL	INGRESOS CORRIENTES DE LIBRE DESTINACION EXCEPTO EL 42% DE LIBRE DESTINACION DE PROPOSITO GENERAL DE MPIO DE CATEGORIA 4, 5 Y 6	20.013	21.734	20.136	20.136	20.136
A.8.6	PAGO DEL PERSONAL TÉCNICO VINCULADO A LA PRESTACION DEL SERVICIO DE ASISTENCIA TÉCNICA DIRECTA RURAL	SGP PROPOSITO GENERAL FORZOSA INVERSION LIBRE INVERSION SGP ONCE DOCEAVAS VIGENCIA ACTUAL MAS ULTIMA DOCEAVA VIGENCIA ANTERIOR	70.395	69.834	60.833	60.832	60.832
A.8.8	DESARROLLO DE PROGRAMAS Y PROYECTOS PRODUCTIVOS EN EL MARCO DEL PLAN AGROPECUARIO		-	153.750	-	-	-
A.8.8	DESARROLLO DE PROGRAMAS Y PROYECTOS PRODUCTIVOS EN EL MARCO DEL PLAN AGROPECUARIO	COFINANCIACION DEPARTAMENTAL	-	153.750	-	-	-
A.8.8	DESARROLLO DE PROGRAMAS Y PROYECTOS PRODUCTIVOS EN EL MARCO DEL PLAN AGROPECUARIO	OTROS APORTES O TRANSFERENCIAS NACIONALES	-	-	-	-	-
A.9	TRANSPORTE		281.000	4.079.013	3.321.964	2.586.592	2.586.592
A.9.1	CONSTRUCCION DE VIAS		45.362	87.879	32.160	32.160	32.160
A.9.1	CONSTRUCCION DE VIAS	INGRESOS CORRIENTES DE LIBRE DESTINACION EXCEPTO EL 42% DE LIBRE DESTINACION DE PROPOSITO GENERAL DE MPIO DE CATEGORIA 4, 5 Y 6	15.362	15.362	15.360	15.360	15.360
A.9.1	CONSTRUCCION DE VIAS	SGP PROPOSITO GENERAL FORZOSA INVERSION LIBRE INVERSION SALDOS NO EJECUTADOS NI INCORPORADOS VIGENCIAS ANTERIORES	-	16.800	16.800	16.800	16.800
A.9.1	CONSTRUCCION DE VIAS	SGP PROPOSITO GENERAL FORZOSA INVERSION LIBRE INVERSION SGP ONCE DOCEAVAS VIGENCIA ACTUAL MAS ULTIMA DOCEAVA VIGENCIA ANTERIOR	30.000	5.717	-	-	-
A.9.1	CONSTRUCCION DE VIAS	COFINANCIACION DEPARTAMENTAL	-	50.000	-	-	-
A.9.2	MEJORAMIENTO DE VIAS		33.483	3.010.618	2.910.390	2.174.998	2.174.998
A.9.2	MEJORAMIENTO DE VIAS	INGRESOS CORRIENTES DE LIBRE DESTINACION EXCEPTO EL 42% DE LIBRE DESTINACION DE PROPOSITO GENERAL DE MPIO DE CATEGORIA 4, 5 Y 6	3.466	3.715	3.709	3.709	3.709
A.9.2	MEJORAMIENTO DE VIAS	SGP PROPOSITO GENERAL 42 POR CIENTO RECURSOS LIBRE DESTINACION SGP PROPOSITO GENERAL MPIO DE CATEGORIA 4 5 Y 6 SGP ONCE DOCEAVAS VIGENCIA ACTUAL MAS ULTIMA DOCEAVA VIGENCIA ANTERIOR	4.017	3.991	3.991	3.991	3.991
A.9.2	MEJORAMIENTO DE VIAS	SGP PROPOSITO GENERAL FORZOSA INVERSION LIBRE INVERSION SGP ONCE DOCEAVAS VIGENCIA ACTUAL MAS ULTIMA DOCEAVA VIGENCIA ANTERIOR	26.000	22.916	22.916	22.916	22.916
A.9.2	MEJORAMIENTO DE VIAS	COFINANCIACION NACIONAL	-	2.880.000	2.879.774	2.144.382	2.144.382
A.9.2	MEJORAMIENTO DE VIAS	COFINANCIACION DEPARTAMENTAL	-	99.996	-	-	-
A.9.3	REHABILITACION DE VIAS		-	600.000	-	-	-
A.9.3	REHABILITACION DE VIAS	COFINANCIACION DEPARTAMENTAL	-	600.000	-	-	-
A.9.4	MANTENIMIENTO RUTINARIO DE VIAS		18.155	18.180	17.104	17.104	17.104

A.9.4	MANTENIMIENTO RUTINARIO DE VÍAS	INGRESOS CORRIENTES DE LIBRE DESTINACIÓN EXCEPTO EL 42% DE LIBRE DESTINACIÓN DE PROPOSITO GENERAL DE MPIOs DE CATEGORIA 4, 5 Y 6	2.171	2.148	1.149	1.149	1.149
A.9.4	MANTENIMIENTO RUTINARIO DE VÍAS	SGP PROPOSITO GENERAL 42 POR CIENTO RECURSOS LIBRE DESTINACIÓN SGP PROPOSITO GENERAL MPIOs DE CATEGORIA 4 5 Y 6 SGP ONCE DOCEAVAS VIGENCIA ACTUAL MAS ULTIMA DOCEAVA VIGENCIA ANTERIOR	15.984	16.032	15.955	15.955	15.955
A.9.11	COMPRA DE MAQUINARIA Y EQUIPO		184.000	362.336	362.330	362.330	362.330
A.9.11	COMPRA DE MAQUINARIA Y EQUIPO	INGRESOS CORRIENTES DE LIBRE DESTINACIÓN EXCEPTO EL 42% DE LIBRE DESTINACIÓN DE PROPOSITO GENERAL DE MPIOs DE CATEGORIA 4, 5 Y 6	-	4.800	4.794	4.794	4.794
A.9.11	COMPRA DE MAQUINARIA Y EQUIPO	SGP PROPOSITO GENERAL FORZOSA INVERSION LIBRE INVERSIÓN SALDOS NO EJECUTADOS NI INCORPORADOS VIGENCIAS ANTERIORES	-	48.452	48.452	48.452	48.452
A.9.11	COMPRA DE MAQUINARIA Y EQUIPO	SGP PROPOSITO GENERAL FORZOSA INVERSION LIBRE INVERSIÓN SGP ONCE DOCEAVAS VIGENCIA ACTUAL MAS ULTIMA DOCEAVA VIGENCIA ANTERIOR	54.000	137.084	137.084	137.084	137.084
A.9.11	COMPRA DE MAQUINARIA Y EQUIPO	CREDITO INTERNO Y EXTERNO	130.000	172.000	172.000	172.000	172.000
A.10	AMBIENTAL		92.000	295.397	180.711	121.177	121.177
A.10.5	CONSERVACIÓN DE MICROCUENCAS QUE ABASTECEN EL ACUEDUCTO, PROTECCIÓN DE FUENTES Y REFORESTACIÓN DE DICHAS CUENCAS		18.000	12.464	12.464	7.559	7.559
A.10.5	CONSERVACIÓN DE MICROCUENCAS QUE ABASTECEN EL ACUEDUCTO, PROTECCIÓN DE FUENTES Y REFORESTACIÓN DE DICHAS CUENCAS	SGP PROPOSITO GENERAL FORZOSA INVERSION LIBRE INVERSIÓN SALDOS NO EJECUTADOS NI INCORPORADOS VIGENCIAS ANTERIORES	-	12.264	12.264	7.359	7.359
A.10.5	CONSERVACIÓN DE MICROCUENCAS QUE ABASTECEN EL ACUEDUCTO, PROTECCIÓN DE FUENTES Y REFORESTACIÓN DE DICHAS CUENCAS	SGP PROPOSITO GENERAL FORZOSA INVERSION LIBRE INVERSIÓN SGP ONCE DOCEAVAS VIGENCIA ACTUAL MAS ULTIMA DOCEAVA VIGENCIA ANTERIOR	18.000	-	-	-	-
A.10.5	CONSERVACIÓN DE MICROCUENCAS QUE ABASTECEN EL ACUEDUCTO, PROTECCIÓN DE FUENTES Y REFORESTACIÓN DE DICHAS CUENCAS	OTROS APORTES O TRANSFERENCIAS DEPARTAMENTALES	-	200	200	200	200
A.10.6	EDUCACIÓN AMBIENTAL NO FORMAL		10.000	10.000	10.000	10.000	10.000
A.10.6	EDUCACIÓN AMBIENTAL NO FORMAL	SGP PROPOSITO GENERAL FORZOSA INVERSION LIBRE INVERSIÓN SGP ONCE DOCEAVAS VIGENCIA ACTUAL MAS ULTIMA DOCEAVA VIGENCIA ANTERIOR	10.000	10.000	10.000	10.000	10.000
A.10.8	CONSERVACIÓN, PROTECCIÓN, RESTAURACIÓN Y APROVECHAMIENTO DE RECURSOS NATURALES Y DEL MEDIO AMBIENTE		-	142.572	136.572	81.943	81.943
A.10.8	CONSERVACIÓN, PROTECCIÓN, RESTAURACIÓN Y APROVECHAMIENTO DE RECURSOS NATURALES Y DEL MEDIO AMBIENTE	SGP PROPOSITO GENERAL FORZOSA INVERSION LIBRE INVERSIÓN SALDOS NO EJECUTADOS NI INCORPORADOS VIGENCIAS ANTERIORES	-	6.000	-	-	-
A.10.8	CONSERVACIÓN, PROTECCIÓN, RESTAURACIÓN Y APROVECHAMIENTO DE RECURSOS NATURALES Y DEL MEDIO AMBIENTE	OTRAS FUENTES DIFERENTES A LAS ANTERIORES	-	136.572	136.572	81.943	81.943
A.10.9	ADQUISICIÓN DE PREDIOS DE RESERVA HÍDRICA Y ZONAS DE RESERVA NATURALES		64.000	130.361	21.675	21.675	21.675
A.10.9	ADQUISICIÓN DE PREDIOS DE RESERVA HÍDRICA Y ZONAS DE RESERVA NATURALES	SGP PROPOSITO GENERAL FORZOSA INVERSION LIBRE INVERSIÓN SALDOS NO EJECUTADOS NI INCORPORADOS VIGENCIAS ANTERIORES	-	54.361	1.472	1.472	1.472
A.10.9	ADQUISICIÓN DE PREDIOS DE RESERVA HÍDRICA Y ZONAS DE RESERVA NATURALES	SGP PROPOSITO GENERAL FORZOSA INVERSION LIBRE INVERSIÓN SGP ONCE DOCEAVAS VIGENCIA ACTUAL MAS ULTIMA DOCEAVA VIGENCIA ANTERIOR	64.000	76.000	20.203	20.203	20.203
A.11	CENTROS DE RECLUSIÓN		2.500	2.500	-	-	-
A.11.4	DOTACIÓN DE CENTROS CARCELARIOS		2.500	2.500	-	-	-
A.11.4	DOTACIÓN DE CENTROS CARCELARIOS	SGP PROPOSITO GENERAL FORZOSA INVERSION LIBRE INVERSIÓN SGP ONCE DOCEAVAS VIGENCIA ACTUAL MAS ULTIMA DOCEAVA VIGENCIA ANTERIOR	2.500	2.500	-	-	-
A.12	PREVENCIÓN Y ATENCIÓN DE DESASTRES		71.620	87.150	49.148	49.148	49.148
A.12.6	ATENCIÓN DE DESASTRES		24.971	28.329	16.591	16.591	16.591
A.12.6.1	AYUDA HUMANITARIA EN SITUACIONES DECLARADAS DE DESASTRES		24.971	28.329	16.591	16.591	16.591
A.12.6.1	AYUDA HUMANITARIA EN SITUACIONES DECLARADAS DE DESASTRES	INGRESOS CORRIENTES CON DESTINACIÓN ESPECIFICA - RECURSOS PROPIOS	-	75	-	-	-
A.12.6.1	AYUDA HUMANITARIA EN SITUACIONES DECLARADAS DE DESASTRES	SGP PROPOSITO GENERAL 42 POR CIENTO RECURSOS LIBRE DESTINACIÓN SGP PROPOSITO GENERAL MPIOs DE CATEGORIA 4 5 Y 6 SGP ONCE DOCEAVAS VIGENCIA ACTUAL MAS ULTIMA DOCEAVA VIGENCIA ANTERIOR	5.000	5.000	-	-	-
A.12.6.1	AYUDA HUMANITARIA EN SITUACIONES DECLARADAS DE DESASTRES	SGP PROPOSITO GENERAL FORZOSA INVERSION LIBRE INVERSIÓN SALDOS NO EJECUTADOS NI INCORPORADOS VIGENCIAS ANTERIORES	-	3.000	-	-	-
A.12.6.1	AYUDA HUMANITARIA EN SITUACIONES DECLARADAS DE DESASTRES	SGP PROPOSITO GENERAL FORZOSA INVERSION LIBRE INVERSIÓN SGP ONCE DOCEAVAS VIGENCIA ACTUAL MAS ULTIMA DOCEAVA VIGENCIA ANTERIOR	19.871	19.871	16.591	16.591	16.591
A.12.6.1	AYUDA HUMANITARIA EN SITUACIONES DECLARADAS DE DESASTRES	SGP PROPOSITO GENERAL RENDIMIENTOS FINANCIEROS	100	383	-	-	-
A.12.7	FORTALECIMIENTO DE LOS COMITÉS DE PREVENCIÓN Y ATENCIÓN DE DESASTRES		24.971	38.012	20.743	20.743	20.743
A.12.7	FORTALECIMIENTO DE LOS COMITÉS DE PREVENCIÓN Y ATENCIÓN DE DESASTRES	INGRESOS CORRIENTES CON DESTINACIÓN ESPECIFICA - RECURSOS PROPIOS	-	101	101	101	101
A.12.7	FORTALECIMIENTO DE LOS COMITÉS DE PREVENCIÓN Y ATENCIÓN DE DESASTRES	SGP PROPOSITO GENERAL FORZOSA INVERSION LIBRE INVERSIÓN SALDOS NO EJECUTADOS NI INCORPORADOS VIGENCIAS ANTERIORES	-	8.280	8.280	8.280	8.280
A.12.7	FORTALECIMIENTO DE LOS COMITÉS DE PREVENCIÓN Y ATENCIÓN DE DESASTRES	SGP PROPOSITO GENERAL FORZOSA INVERSION LIBRE INVERSIÓN SGP ONCE DOCEAVAS VIGENCIA ACTUAL MAS ULTIMA DOCEAVA VIGENCIA ANTERIOR	24.871	29.371	12.229	12.229	12.229
A.12.7	FORTALECIMIENTO DE LOS COMITÉS DE PREVENCIÓN Y ATENCIÓN DE DESASTRES	SGP PROPOSITO GENERAL RENDIMIENTOS FINANCIEROS	100	260	133	133	133
A.12.12	CONTRATOS CELEBRADOS CON CUERPOS DE BOMBEROS PARA LA PREVENCIÓN Y CONTROL DE INCENDIOS		310	2.786	-	-	-
A.12.12	CONTRATOS CELEBRADOS CON CUERPOS DE BOMBEROS PARA LA PREVENCIÓN Y CONTROL DE INCENDIOS	INGRESOS CORRIENTES CON DESTINACIÓN ESPECIFICA - RECURSOS PROPIOS	260	2.736	-	-	-
A.12.12	CONTRATOS CELEBRADOS CON CUERPOS DE BOMBEROS PARA LA PREVENCIÓN Y CONTROL DE INCENDIOS	SGP PROPOSITO GENERAL RENDIMIENTOS FINANCIEROS	50	50	-	-	-
A.12.16	ADQUISICIÓN DE BIENES E INSUMOS PARA LA ATENCIÓN DE LA POBLACIÓN AFECTADA POR DESASTRES		7.106	7.106	3.364	3.364	3.364
A.12.16	ADQUISICIÓN DE BIENES E INSUMOS PARA LA ATENCIÓN DE LA POBLACIÓN AFECTADA POR DESASTRES	SGP PROPOSITO GENERAL FORZOSA INVERSION LIBRE INVERSIÓN SGP ONCE DOCEAVAS VIGENCIA ACTUAL MAS ULTIMA DOCEAVA VIGENCIA ANTERIOR	7.106	7.106	3.364	3.364	3.364
A.12.18	PLAN PARA LA GESTIÓN DEL RIESGO DE DESASTRES		14.262	10.917	8.450	8.450	8.450
A.12.18	PLAN PARA LA GESTIÓN DEL RIESGO DE DESASTRES	INGRESOS CORRIENTES CON DESTINACIÓN ESPECIFICA - RECURSOS PROPIOS	-	29	-	-	-
A.12.18	PLAN PARA LA GESTIÓN DEL RIESGO DE DESASTRES	SGP PROPOSITO GENERAL FORZOSA INVERSION LIBRE INVERSIÓN SALDOS NO EJECUTADOS NI INCORPORADOS VIGENCIAS ANTERIORES	-	1.000	-	-	-
A.12.18	PLAN PARA LA GESTIÓN DEL RIESGO DE DESASTRES	SGP PROPOSITO GENERAL FORZOSA INVERSION LIBRE INVERSIÓN SGP ONCE DOCEAVAS VIGENCIA ACTUAL MAS ULTIMA DOCEAVA VIGENCIA ANTERIOR	14.212	9.712	8.450	8.450	8.450
A.12.18	PLAN PARA LA GESTIÓN DEL RIESGO DE DESASTRES	SGP PROPOSITO GENERAL RENDIMIENTOS FINANCIEROS	50	176	-	-	-
A.13	PROMOCIÓN DEL DESARROLLO		2.500	5.500	2.500	2.500	-
A.13.1	PROMOCIÓN DE ASOCIACIONES Y ALIANZAS PARA EL DESARROLLO EMPRESARIAL E INDUSTRIAL		500	-	-	-	-
A.13.1	PROMOCIÓN DE ASOCIACIONES Y ALIANZAS PARA EL DESARROLLO EMPRESARIAL E INDUSTRIAL	SGP PROPOSITO GENERAL FORZOSA INVERSION LIBRE INVERSIÓN SGP ONCE DOCEAVAS VIGENCIA ACTUAL MAS ULTIMA DOCEAVA VIGENCIA ANTERIOR	500	-	-	-	-
A.13.5	PROMOCIÓN DEL DESARROLLO TURÍSTICO		2.000	5.500	2.500	2.500	-
A.13.5	PROMOCIÓN DEL DESARROLLO TURÍSTICO	SGP PROPOSITO GENERAL FORZOSA INVERSION LIBRE INVERSIÓN SALDOS NO EJECUTADOS NI INCORPORADOS VIGENCIAS ANTERIORES	-	3.000	2.500	2.500	-
A.13.5	PROMOCIÓN DEL DESARROLLO TURÍSTICO	SGP PROPOSITO GENERAL FORZOSA INVERSION LIBRE INVERSIÓN SGP ONCE DOCEAVAS VIGENCIA ACTUAL MAS ULTIMA DOCEAVA VIGENCIA ANTERIOR	2.000	2.500	-	-	-
A.14	ATENCIÓN A GRUPOS VULNERABLES - PROMOCIÓN SOCIAL		130.650	344.617	172.036	172.036	172.036
A.14.1	PROTECCIÓN INTEGRAL A LA PRIMERA INFANCIA		21.000	87.238	49.570	49.570	49.570
A.14.1.5	PROGRAMA DE ATENCIÓN INTEGRAL A LA PRIMERA INFANCIA		21.000	87.238	49.570	49.570	49.570

A.14.1.5	PROGRAMA DE ATENCION INTEGRAL A LA PRIMERA INFANCIA	SGP RECURSOS POR CRECIMIENTO DE LA ECONOMIA SUPERIOR AL 4 POR CIENTO SGP SALDOS NO EJECUTADOS VIGENCIAS ANTERIORES A 2012	-	25.390	5	5	5
A.14.1.5	PROGRAMA DE ATENCION INTEGRAL A LA PRIMERA INFANCIA	SGP PROPOSITO GENERAL FORZOSA INVERSION LIBRE INVERSION SALDOS NO EJECUTADOS NI INCORPORADOS VIGENCIAS ANTERIORES	-	29.750	29.750	29.750	29.750
A.14.1.5	PROGRAMA DE ATENCION INTEGRAL A LA PRIMERA INFANCIA	SGP PROPOSITO GENERAL FORZOSA INVERSION LIBRE INVERSION SGP ONCE DOCEAVAS VIGENCIA ACTUAL MAS ULTIMA DOCEAVA VIGENCIA ANTERIOR	21.000	18.829	13.815	13.815	13.815
A.14.1.5	PROGRAMA DE ATENCION INTEGRAL A LA PRIMERA INFANCIA	SGP PROPOSITO GENERAL RENDIMIENTOS FINANCIEROS	-	7.269	-	-	-
A.14.1.5	PROGRAMA DE ATENCION INTEGRAL A LA PRIMERA INFANCIA	COFINANCIACION DEPARTAMENTAL	6.000	6.000	6.000	6.000	6.000
A.14.2	PROTECCION INTEGRAL DE LA NINEZ		8.000	12.414	12.000	12.000	12.000
A.14.2.4	PRESTACION DIRECTA DEL SERVICIO		8.000	12.414	12.000	12.000	12.000
A.14.2.4.2	ADQUISICION DE INSUMOS, SUMINISTROS Y DOTACION		8.000	12.414	12.000	12.000	12.000
A.14.2.4.2	ADQUISICION DE INSUMOS, SUMINISTROS Y DOTACION	SGP PROPOSITO GENERAL 42 POR CIENTO RECURSOS LIBRE DESTINACION SGP PROPOSITO GENERAL MPIO DE CATEGORIA 4 5 Y 6 SALDOS NO EJECUTADOS NI INCORPORADOS VIGENCIAS ANTERIORES	-	4.414	4.414	4.414	4.414
A.14.2.4.2	ADQUISICION DE INSUMOS, SUMINISTROS Y DOTACION	SGP PROPOSITO GENERAL FORZOSA INVERSION LIBRE INVERSION SGP ONCE DOCEAVAS VIGENCIA ACTUAL MAS ULTIMA DOCEAVA VIGENCIA ANTERIOR	8.000	8.000	7.586	7.586	7.586
A.14.3	PROTECCION INTEGRAL A LA ADOLESCENCIA		9.000	19.417	19.416	19.416	19.416
A.14.3.4	PRESTACION DIRECTA DEL SERVICIO		9.000	19.417	19.416	19.416	19.416
A.14.3.4.2	ADQUISICION DE INSUMOS, SUMINISTROS Y DOTACION		9.000	19.417	19.416	19.416	19.416
A.14.3.4.2	ADQUISICION DE INSUMOS, SUMINISTROS Y DOTACION	SGP PROPOSITO GENERAL FORZOSA INVERSION LIBRE INVERSION SALDOS NO EJECUTADOS NI INCORPORADOS VIGENCIAS ANTERIORES	-	8.246	8.245	8.245	8.245
A.14.3.4.2	ADQUISICION DE INSUMOS, SUMINISTROS Y DOTACION	SGP PROPOSITO GENERAL FORZOSA INVERSION LIBRE INVERSION SGP ONCE DOCEAVAS VIGENCIA ACTUAL MAS ULTIMA DOCEAVA VIGENCIA ANTERIOR	9.000	11.171	11.171	11.171	11.171
A.14.4	ATENCION Y APOYO AL ADULTO MAYOR		69.150	194.668	73.540	73.540	73.540
A.14.4.3	CONTRATACION DEL SERVICIO		13.850	60.489	-	-	-
A.14.4.3	CONTRATACION DEL SERVICIO	INGRESOS CORRIENTES CON DESTINACION ESPECIFICA - RECURSOS PROPIOS	13.800	60.031	-	-	-
A.14.4.3	CONTRATACION DEL SERVICIO	SGP PROPOSITO GENERAL RENDIMIENTOS FINANCIEROS	50	458	-	-	-
A.14.4.4	PRESTACION DIRECTA DEL SERVICIO		55.300	134.179	73.540	73.540	73.540
A.14.4.4.1	TALENTO HUMANO QUE DESARROLLA FUNCIONES DE CARACTER OPERATIVO		-	132	100	100	100
A.14.4.4.1	TALENTO HUMANO QUE DESARROLLA FUNCIONES DE CARACTER OPERATIVO	INGRESOS CORRIENTES CON DESTINACION ESPECIFICA - RECURSOS PROPIOS	-	132	100	100	100
A.14.4.4.2	ADQUISICION DE INSUMOS, SUMINISTROS Y DOTACION		55.300	134.047	73.440	73.440	73.440
A.14.4.4.2	ADQUISICION DE INSUMOS, SUMINISTROS Y DOTACION	INGRESOS CORRIENTES CON DESTINACION ESPECIFICA - RECURSOS PROPIOS	55.200	133.947	73.440	73.440	73.440
A.14.4.4.2	ADQUISICION DE INSUMOS, SUMINISTROS Y DOTACION	SGP PROPOSITO GENERAL RENDIMIENTOS FINANCIEROS	100	100	-	-	-
A.14.5	ATENCION Y APOYO A MADRES/PADRES CABEZA DE HOGAR		7.000	7.000	6.600	6.600	6.600
A.14.5.4	PRESTACION DIRECTA DEL SERVICIO		7.000	7.000	6.600	6.600	6.600
A.14.5.4.2	ADQUISICION DE INSUMOS, SUMINISTROS Y DOTACION		7.000	7.000	6.600	6.600	6.600
A.14.5.4.2	ADQUISICION DE INSUMOS, SUMINISTROS Y DOTACION	SGP PROPOSITO GENERAL FORZOSA INVERSION LIBRE INVERSION SGP ONCE DOCEAVAS VIGENCIA ACTUAL MAS ULTIMA DOCEAVA VIGENCIA ANTERIOR	7.000	7.000	6.600	6.600	6.600
A.14.7	PROGRAMAS DE DISCAPACIDAD ( EXCLUYENDO ACCIONES DE SALUD PUBLICA)		6.500	6.500	1.900	1.900	1.900
A.14.7.4	PRESTACION DIRECTA DEL SERVICIO		6.500	6.500	1.900	1.900	1.900
A.14.7.4.2	ADQUISICION DE INSUMOS, SUMINISTROS Y DOTACION		6.500	6.500	1.900	1.900	1.900
A.14.7.4.2	ADQUISICION DE INSUMOS, SUMINISTROS Y DOTACION	SGP PROPOSITO GENERAL 42 POR CIENTO RECURSOS LIBRE DESTINACION SGP PROPOSITO GENERAL MPIO DE CATEGORIA 4 5 Y 6 SGP ONCE DOCEAVAS VIGENCIA ACTUAL MAS ULTIMA DOCEAVA VIGENCIA ANTERIOR	6.500	6.500	1.900	1.900	1.900
A.14.16	PAGO DE DEFICIT DE INVERSION EN ATENCION A GRUPOS VULNERABLES - PROMOCION SOCIAL		3.500	3.500	2.930	2.930	2.930
A.14.16	PAGO DE DEFICIT DE INVERSION EN ATENCION A GRUPOS VULNERABLES - PROMOCION SOCIAL	SGP PROPOSITO GENERAL FORZOSA INVERSION LIBRE INVERSION SGP ONCE DOCEAVAS VIGENCIA ACTUAL MAS ULTIMA DOCEAVA VIGENCIA ANTERIOR	3.500	3.500	2.930	2.930	2.930
A.14.20	ATENCION Y APOYO A LAS VICTIMAS		6.500	13.880	6.080	6.080	6.080
A.14.20.1	VICTIMAS (NO INCLUYE PROYECTOS PARA DESPLAZADOS)		6.500	13.880	6.080	6.080	6.080
A.14.20.1.2	ASISTENCIA Y ATENCION INTEGRAL		6.500	13.880	6.080	6.080	6.080
A.14.20.1.2	ASISTENCIA Y ATENCION INTEGRAL	SGP PROPOSITO GENERAL 42 POR CIENTO RECURSOS LIBRE DESTINACION SGP PROPOSITO GENERAL MPIO DE CATEGORIA 4 5 Y 6 SALDOS NO EJECUTADOS NI INCORPORADOS VIGENCIAS ANTERIORES	-	4.380	-	-	-
A.14.20.1.2	ASISTENCIA Y ATENCION INTEGRAL	SGP PROPOSITO GENERAL 42 POR CIENTO RECURSOS LIBRE DESTINACION SGP PROPOSITO GENERAL MPIO DE CATEGORIA 4 5 Y 6 SGP ONCE DOCEAVAS VIGENCIA ACTUAL MAS ULTIMA DOCEAVA VIGENCIA ANTERIOR	6.500	9.500	6.080	6.080	6.080
A.15	EQUIPAMIENTO		90.000	89.323	55.899	55.899	25.809
A.15.3	MEJORAMIENTO Y MANTENIMIENTO DE DEPENDENCIAS DE LA ADMINISTRACION		30.000	55.939	30.090	30.090	-
A.15.3	MEJORAMIENTO Y MANTENIMIENTO DE DEPENDENCIAS DE LA ADMINISTRACION	INGRESOS CORRIENTES DE LIBRE DESTINACION EXCEPTO EL 42% DE LIBRE DESTINACION DE PROPOSITO GENERAL DE MPIO DE CATEGORIA 4, 5 Y 6	13.500	13.500	-	-	-
A.15.3	MEJORAMIENTO Y MANTENIMIENTO DE DEPENDENCIAS DE LA ADMINISTRACION	SGP PROPOSITO GENERAL 42 POR CIENTO RECURSOS LIBRE DESTINACION SGP PROPOSITO GENERAL MPIO DE CATEGORIA 4 5 Y 6 SGP ONCE DOCEAVAS VIGENCIA ACTUAL MAS ULTIMA DOCEAVA VIGENCIA ANTERIOR	6.500	5.826	-	-	-
A.15.3	MEJORAMIENTO Y MANTENIMIENTO DE DEPENDENCIAS DE LA ADMINISTRACION	SGP PROPOSITO GENERAL FORZOSA INVERSION LIBRE INVERSION SALDOS NO EJECUTADOS NI INCORPORADOS VIGENCIAS ANTERIORES	-	27.320	27.320	27.320	-
A.15.3	MEJORAMIENTO Y MANTENIMIENTO DE DEPENDENCIAS DE LA ADMINISTRACION	SGP PROPOSITO GENERAL FORZOSA INVERSION LIBRE INVERSION SGP ONCE DOCEAVAS VIGENCIA ACTUAL MAS ULTIMA DOCEAVA VIGENCIA ANTERIOR	10.000	9.293	2.770	2.770	-
A.15.4	CONSTRUCCION DE PLAZAS DE MERCADO, MATADEROS, CEMENTERIOS Y MOBILIARIOS DEL ESPACIO PUBLICO		58.000	-	-	-	-
A.15.4	CONSTRUCCION DE PLAZAS DE MERCADO, MATADEROS, CEMENTERIOS Y MOBILIARIOS DEL ESPACIO PUBLICO	SGP PROPOSITO GENERAL FORZOSA INVERSION LIBRE INVERSION SGP ONCE DOCEAVAS VIGENCIA ACTUAL MAS ULTIMA DOCEAVA VIGENCIA ANTERIOR	58.000	-	-	-	-
A.15.10	MEJORAMIENTO Y MANTENIMIENTO DE ZONAS VERDES, PARQUES, PLAZAS Y PLAZOLETAS		2.000	33.384	25.809	25.809	25.809
A.15.10	MEJORAMIENTO Y MANTENIMIENTO DE ZONAS VERDES, PARQUES, PLAZAS Y PLAZOLETAS	SGP PROPOSITO GENERAL FORZOSA INVERSION LIBRE INVERSION SGP ONCE DOCEAVAS VIGENCIA ACTUAL MAS ULTIMA DOCEAVA VIGENCIA ANTERIOR	2.000	33.384	25.809	25.809	25.809
A.16	DESARROLLO COMUNITARIO		4.000	4.000	2.440	2.440	2.440
A.16.1	PROGRAMAS DE CAPACITACION, ASESORIA Y ASISTENCIA TECNICA PARA CONSOLIDAR PROCESOS DE PARTICIPACION CIUDADANA Y CONTROL SOCIAL		4.000	4.000	2.440	2.440	2.440
A.16.1	PROGRAMAS DE CAPACITACION, ASESORIA Y ASISTENCIA TECNICA PARA CONSOLIDAR PROCESOS DE PARTICIPACION CIUDADANA Y CONTROL SOCIAL	SGP PROPOSITO GENERAL FORZOSA INVERSION LIBRE INVERSION SGP ONCE DOCEAVAS VIGENCIA ACTUAL MAS ULTIMA DOCEAVA VIGENCIA ANTERIOR	4.000	4.000	2.440	2.440	2.440
A.17	FORTALECIMIENTO INSTITUCIONAL		145.053	224.772	113.214	113.214	113.214
A.17.2	PROGRAMAS DE CAPACITACION Y ASISTENCIA TECNICA ORIENTADOS AL DESARROLLO EFICIENTE DE LAS COMPETENCIAS DE LEY		109.053	161.061	112.430	112.430	112.430
A.17.2	PROGRAMAS DE CAPACITACION Y ASISTENCIA TECNICA ORIENTADOS AL DESARROLLO EFICIENTE DE LAS COMPETENCIAS DE LEY	INGRESOS CORRIENTES DE LIBRE DESTINACION EXCEPTO EL 42% DE LIBRE DESTINACION DE PROPOSITO GENERAL DE MPIO DE CATEGORIA 4, 5 Y 6	-	7.291	-	-	-

A.17.2	PROGRAMAS DE CAPACITACIÓN Y ASISTENCIA TÉCNICA ORIENTADOS AL DESARROLLO EFICIENTE DE LAS COMPETENCIAS DE LEY	SGP PROPOSITO GENERAL 42 POR CIENTO RECURSOS LIBRE DESTINACION SGP PROPOSITO GENERAL MPIO DE CATEGORIA 4 5 Y 6 SGP ONCE DOCEAVAS VIGENCIA ACTUAL MAS ULTIMA DOCEAVA VIGENCIA ANTERIOR	18.249	36.895	12.017	12.017	12.017
A.17.2	PROGRAMAS DE CAPACITACIÓN Y ASISTENCIA TÉCNICA ORIENTADOS AL DESARROLLO EFICIENTE DE LAS COMPETENCIAS DE LEY	SGP PROPOSITO GENERAL FORZOSA INVERSION LIBRE INVERSIÓN SGP ONCE DOCEAVAS VIGENCIA ACTUAL MAS ULTIMA DOCEAVA VIGENCIA ANTERIOR	90.804	115.130	100.413	100.413	100.413
A.17.2	PROGRAMAS DE CAPACITACIÓN Y ASISTENCIA TÉCNICA ORIENTADOS AL DESARROLLO EFICIENTE DE LAS COMPETENCIAS DE LEY	SGP PROPOSITO GENERAL RENDIMIENTOS FINANCIEROS	-	1.745	-	-	-
A.17.2	PROGRAMAS DE CAPACITACIÓN Y ASISTENCIA TÉCNICA ORIENTADOS AL DESARROLLO EFICIENTE DE LAS COMPETENCIAS DE LEY	OTROS RECURSOS DE CAPITAL. RENDIMIENTOS FINANCIEROS VENTA DE ACTIVOS DONACIONES RECURSOS DE BALANCE DE INGRESOS CORRIENTES DE LIBRE DESTINACION Y O DE INGRESOS CORRIENTES CON DESTINACIÓN ESPECIFICA.	-	-	-	-	-
A.17.5	FINANCIACIÓN DE ACUERDOS DE RESTRUCTURACIÓN DE PASIVOS		30.000	57.711	-	-	-
A.17.5.1	PASIVOS LABORALES Y PRESTACIONALES		12.500	39.273	-	-	-
A.17.5.1	PASIVOS LABORALES Y PRESTACIONALES	INGRESOS CORRIENTES DE LIBRE DESTINACION EXCEPTO EL 42% DE LIBRE DESTINACION DE PROPOSITO GENERAL DE MPIO DE CATEGORIA 4, 5 Y 6	-	15.313	-	-	-
A.17.5.1	PASIVOS LABORALES Y PRESTACIONALES	INGRESOS CORRIENTES CON DESTINACION ESPECIFICA - RECURSOS PROPIOS	-	5.616	-	-	-
A.17.5.1	PASIVOS LABORALES Y PRESTACIONALES	SGP PROPOSITO GENERAL FORZOSA INVERSION LIBRE INVERSIÓN SALDOS NO EJECUTADOS NI INCORPORADOS VIGENCIAS ANTERIORES	-	5.844	-	-	-
A.17.5.1	PASIVOS LABORALES Y PRESTACIONALES	SGP PROPOSITO GENERAL FORZOSA INVERSION LIBRE INVERSIÓN SGP ONCE DOCEAVAS VIGENCIA ACTUAL MAS ULTIMA DOCEAVA VIGENCIA ANTERIOR	12.500	12.500	-	-	-
A.17.5.2	PASIVOS CON ENTIDADES PÚBLICAS Y DE SEGURIDAD SOCIAL		10.000	10.938	-	-	-
A.17.5.2	PASIVOS CON ENTIDADES PÚBLICAS Y DE SEGURIDAD SOCIAL	SGP PROPOSITO GENERAL 42 POR CIENTO RECURSOS LIBRE DESTINACION SGP PROPOSITO GENERAL MPIO DE CATEGORIA 4 5 Y 6 SALDOS NO EJECUTADOS NI INCORPORADOS VIGENCIAS ANTERIORES	-	599	-	-	-
A.17.5.2	PASIVOS CON ENTIDADES PÚBLICAS Y DE SEGURIDAD SOCIAL	SGP PROPOSITO GENERAL FORZOSA INVERSION LIBRE INVERSIÓN SALDOS NO EJECUTADOS NI INCORPORADOS VIGENCIAS ANTERIORES	-	339	-	-	-
A.17.5.2	PASIVOS CON ENTIDADES PÚBLICAS Y DE SEGURIDAD SOCIAL	SGP PROPOSITO GENERAL FORZOSA INVERSION LIBRE INVERSIÓN SGP ONCE DOCEAVAS VIGENCIA ACTUAL MAS ULTIMA DOCEAVA VIGENCIA ANTERIOR	10.000	10.000	-	-	-
A.17.5.4	DEMÁS ACREEDORES		2.500	2.500	-	-	-
A.17.5.4	DEMÁS ACREEDORES	SGP PROPOSITO GENERAL FORZOSA INVERSION LIBRE INVERSIÓN SGP ONCE DOCEAVAS VIGENCIA ACTUAL MAS ULTIMA DOCEAVA VIGENCIA ANTERIOR	2.500	2.500	-	-	-
A.17.5.5	PASIVOS CLASIFICADOS COMO CONTINGENCIAS		2.500	2.500	-	-	-
A.17.5.5	PASIVOS CLASIFICADOS COMO CONTINGENCIAS	SGP PROPOSITO GENERAL FORZOSA INVERSION LIBRE INVERSIÓN SGP ONCE DOCEAVAS VIGENCIA ACTUAL MAS ULTIMA DOCEAVA VIGENCIA ANTERIOR	2.500	2.500	-	-	-
A.17.5.6	PASIVOS CLASIFICADOS COMO SALDOS POR DEPURAR		2.500	2.500	-	-	-
A.17.5.6	PASIVOS CLASIFICADOS COMO SALDOS POR DEPURAR	SGP PROPOSITO GENERAL FORZOSA INVERSION LIBRE INVERSIÓN SGP ONCE DOCEAVAS VIGENCIA ACTUAL MAS ULTIMA DOCEAVA VIGENCIA ANTERIOR	2.500	2.500	-	-	-
A.17.6	ACTUALIZACIÓN DEL SISBEN		1.000	1.000	-	-	-
A.17.6	ACTUALIZACIÓN DEL SISBEN	SGP PROPOSITO GENERAL FORZOSA INVERSION LIBRE INVERSIÓN SGP ONCE DOCEAVAS VIGENCIA ACTUAL MAS ULTIMA DOCEAVA VIGENCIA ANTERIOR	1.000	1.000	-	-	-
A.17.7	ESTRATIFICACIÓN SOCIOECONÓMICA		1.000	1.000	-	-	-
A.17.7	ESTRATIFICACIÓN SOCIOECONÓMICA	SGP PROPOSITO GENERAL FORZOSA INVERSION LIBRE INVERSIÓN SGP ONCE DOCEAVAS VIGENCIA ACTUAL MAS ULTIMA DOCEAVA VIGENCIA ANTERIOR	1.000	1.000	-	-	-
A.17.8	ACTUALIZACIÓN CATASTRAL		1.000	1.000	-	-	-
A.17.8	ACTUALIZACIÓN CATASTRAL	SGP PROPOSITO GENERAL FORZOSA INVERSION LIBRE INVERSIÓN SGP ONCE DOCEAVAS VIGENCIA ACTUAL MAS ULTIMA DOCEAVA VIGENCIA ANTERIOR	1.000	1.000	-	-	-
A.17.9	ELABORACIÓN Y ACTUALIZACIÓN DEL PLAN DE DESARROLLO		1.000	1.000	-	-	-
A.17.9	ELABORACIÓN Y ACTUALIZACIÓN DEL PLAN DE DESARROLLO	SGP PROPOSITO GENERAL FORZOSA INVERSION LIBRE INVERSIÓN SGP ONCE DOCEAVAS VIGENCIA ACTUAL MAS ULTIMA DOCEAVA VIGENCIA ANTERIOR	1.000	1.000	-	-	-
A.17.10	ELABORACIÓN Y ACTUALIZACIÓN DEL PLAN DE ORDENAMIENTO TERRITORIAL		2.000	2.000	784	784	784
A.17.10	ELABORACIÓN Y ACTUALIZACIÓN DEL PLAN DE ORDENAMIENTO TERRITORIAL	SGP PROPOSITO GENERAL FORZOSA INVERSION LIBRE INVERSIÓN SGP ONCE DOCEAVAS VIGENCIA ACTUAL MAS ULTIMA DOCEAVA VIGENCIA ANTERIOR	2.000	2.000	784	784	784
A.18	JUSTICIA Y SEGURIDAD		153.360	306.107	234.502	234.502	234.502
A.18.1	PAGO DE INSPECTORES DE POLICÍA		62.348	61.445	57.635	57.635	57.635
A.18.1	PAGO DE INSPECTORES DE POLICÍA	INGRESOS CORRIENTES DE LIBRE DESTINACION EXCEPTO EL 42% DE LIBRE DESTINACION DE PROPOSITO GENERAL DE MPIO DE CATEGORIA 4, 5 Y 6	20.169	19.769	18.580	18.580	18.580
A.18.1	PAGO DE INSPECTORES DE POLICÍA	SGP PROPOSITO GENERAL FORZOSA INVERSION LIBRE INVERSIÓN SGP ONCE DOCEAVAS VIGENCIA ACTUAL MAS ULTIMA DOCEAVA VIGENCIA ANTERIOR	42.179	41.676	39.055	39.055	39.055
A.18.3	PAGO DE COMISARIOS DE FAMILIA, MÉDICOS, PSICÓLOGOS Y TRABAJADORES SOCIALES DE LAS COMISARÍAS DE FAMILIA.		62.912	63.996	54.482	54.482	54.482
A.18.3	PAGO DE COMISARIOS DE FAMILIA, MÉDICOS, PSICÓLOGOS Y TRABAJADORES SOCIALES DE LAS COMISARÍAS DE FAMILIA.	SGP PROPOSITO GENERAL 42 POR CIENTO RECURSOS LIBRE DESTINACION SGP PROPOSITO GENERAL MPIO DE CATEGORIA 4 5 Y 6 SGP ONCE DOCEAVAS VIGENCIA ACTUAL MAS ULTIMA DOCEAVA VIGENCIA ANTERIOR	20.000	21.400	16.960	16.960	16.960
A.18.3	PAGO DE COMISARIOS DE FAMILIA, MÉDICOS, PSICÓLOGOS Y TRABAJADORES SOCIALES DE LAS COMISARÍAS DE FAMILIA.	SGP PROPOSITO GENERAL FORZOSA INVERSION LIBRE INVERSIÓN SGP ONCE DOCEAVAS VIGENCIA ACTUAL MAS ULTIMA DOCEAVA VIGENCIA ANTERIOR	42.912	42.596	37.522	37.522	37.522
A.18.4	FONDO DE SEGURIDAD DE LAS ENTIDADES TERRITORIALES - FONSET (LEY 1421 DE 2010)		26.100	178.666	122.385	122.385	122.385
A.18.4.3	COMPRA DE EQUIPO DE COMUNICACIÓN, MONTAJE Y OPERACIÓN DE REDES DE INTELIGENCIA		5.000	5.000	-	-	-
A.18.4.3	COMPRA DE EQUIPO DE COMUNICACIÓN, MONTAJE Y OPERACIÓN DE REDES DE INTELIGENCIA	INGRESOS CORRIENTES CON DESTINACION ESPECIFICA - RECURSOS PROPIOS	5.000	5.000	-	-	-
A.18.4.6	GASTOS DESTINADOS A GENERAR AMBIENTES QUE PROPICIEN LA SEGURIDAD CIUDADANA Y LA PRESERVACIÓN DEL ORDEN PÚBLICO.		20.100	172.666	122.385	122.385	122.385
A.18.4.6	GASTOS DESTINADOS A GENERAR AMBIENTES QUE PROPICIEN LA SEGURIDAD CIUDADANA Y LA PRESERVACIÓN DEL ORDEN PÚBLICO.	INGRESOS CORRIENTES CON DESTINACION ESPECIFICA - RECURSOS PROPIOS	20.100	172.666	122.385	122.385	122.385
A.18.4.7	DESARROLLO DEL PLAN INTEGRAL DE SEGURIDAD Y CONVIVENCIA CIUDADANA		1.000	1.000	-	-	-
A.18.4.7	DESARROLLO DEL PLAN INTEGRAL DE SEGURIDAD Y CONVIVENCIA CIUDADANA	SGP PROPOSITO GENERAL FORZOSA INVERSION LIBRE INVERSIÓN SGP ONCE DOCEAVAS VIGENCIA ACTUAL MAS ULTIMA DOCEAVA VIGENCIA ANTERIOR	1.000	1.000	-	-	-
A.18.8	PLAN DE ACCIÓN DE DERECHOS HUMANOS Y DIH		1.000	1.000	-	-	-
A.18.8	PLAN DE ACCIÓN DE DERECHOS HUMANOS Y DIH	SGP PROPOSITO GENERAL FORZOSA INVERSION LIBRE INVERSIÓN SGP ONCE DOCEAVAS VIGENCIA ACTUAL MAS ULTIMA DOCEAVA VIGENCIA ANTERIOR	1.000	1.000	-	-	-
A.18.9	CONSTRUCCIÓN DE PAZ Y CONVIVENCIA FAMILIAR		1.000	1.000	-	-	-
A.18.9	CONSTRUCCIÓN DE PAZ Y CONVIVENCIA FAMILIAR	SGP PROPOSITO GENERAL FORZOSA INVERSION LIBRE INVERSIÓN SGP ONCE DOCEAVAS VIGENCIA ACTUAL MAS ULTIMA DOCEAVA VIGENCIA ANTERIOR	1.000	1.000	-	-	-
VAL	CIFRA CONTROL		4.196.596	9.643.408	7.696.811	6.815.884	6.675.323
VAL	CIFRA CONTROL	No Aplica	4.196.596	9.643.408	7.696.811	6.815.884	6.675.323
			28.301.094	62.087.756	49.661.934		

**212025120 - Cabrera - Cundinamarca  
MUNICIPIOS  
01-10-2015 al 31-12-2015  
FUT INGRESOS  
REPORTE INFORMACION**

CODIGO	NOMBRE	PRESUPUESTO INICIAL(Miles)	PRESUPUESTO DEFINITIVO(Miles)	RECAUDO EFECTIVO(Miles)	RECAUDO SIN SITUACION DE FONDOS(Miles)	TOTAL INGRESOS(Miles)	OTRAS DEST - TIENE DOC SOPORTE	OTRAS DEST - NRO DOCUMENTO	OTRAS DEST - % DESTINACION(Po centaje)	OTRAS DEST - VALOR DESTINACION(Miles)
TI	INGRESOS TOTALES	5342088.000	9486981.000	6647729.000	2570507.000	9218236.000	No	N/A	0.00	0.000
TLA	INGRESOS CORRIENTES	5319388.000	7443007.000	4641119.000	2570507.000	7211626.000	No	N/A	0.00	0.000
TLA.1	TRIBUTARIOS	479875.000	735346.000	715438.000	0.000	715438.000	No	N/A	0.00	0.000
TLA.1.10	IMPUESTO DE ESPECTACULOS PUBLICOS MUNICIPAL	200.000	200.000	180.000	0.000	180.000	No	NA	0.00	0.000
TLA.1.25	SOBRETASA BOMBERIL	269.000	530.000	531.000	0.000	531.000	No	NA	0.00	0.000
TLA.1.26	SOBRETASA A LA GASOLINA	85000.000	97182.000	97182.000	0.000	97182.000	No	NA	0.00	0.000
TLA.1.28	ESTAMPILLAS	87800.000	241344.000	241345.000	0.000	241345.000	No	NA	0.00	0.000
TLA.1.28.1	ESTAMPILLA PARA EL BIENESTAR DEL ADULTO MAYOR	71000.000	193932.000	193932.000	0.000	193932.000	No	NA	0.00	0.000
TLA.1.28.4	ESTAMPILLAS PRO CULTURA	16800.000	47412.000	47413.000	0.000	47413.000	No	NA	0.00	0.000
TLA.1.3	IMPUESTO PREDIAL UNIFICADO	173703.000	177007.000	166579.000	0.000	166579.000	No	N/A	0.00	0.000
TLA.1.3.1	IMPUESTO PREDIAL UNIFICADO VIGENCIA ACTUAL	173703.000	177007.000	166579.000	0.000	166579.000	No	N/A	0.00	0.000
TLA.1.3.1.1	IMPUESTO PREDIAL UNIFICADO SUELO URBANO VIGENCIA ACTUAL	93703.000	101007.000	101007.000	0.000	101007.000	No	NA	0.00	0.000
TLA.1.3.1.2	IMPUESTO PREDIAL UNIFICADO SUELO RURAL VIGENCIA ACTUAL	80000.000	76000.000	65572.000	0.000	65572.000	No	NA	0.00	0.000
TLA.1.30	CONTRIBUCION SOBRE CONTRATOS DE OBRAS PUBLICAS	25000.000	78577.000	78577.000	0.000	78577.000	No	NA	0.00	0.000
TLA.1.4	SOBRETASA AMBIENTAL	65000.000	65000.000	55772.000	0.000	55772.000	No	NA	0.00	0.000
TLA.1.4.1	SOBRETASA AMBIENTAL VIGENCIA ACTUAL	35000.000	35000.000	32882.000	0.000	32882.000	No	N/A	0.00	0.000
TLA.1.4.1.1	CON DESTINO A LA CORPORACION AMBIENTAL (SOLO MUNICIPIOS QUE ADOPTEN SOBRETASA)	35000.000	35000.000	32882.000	0.000	32882.000	No	NA	0.00	0.000
TLA.1.4.2	SOBRETASA AMBIENTAL VIGENCIAS ANTERIORES	30000.000	30000.000	22890.000	0.000	22890.000	No	N/A	0.00	0.000
TLA.1.4.2.1	CON DESTINO A LA CORPORACION AMBIENTAL (SOLO MUNICIPIOS QUE ADOPTEN SOBRETASA)	30000.000	30000.000	22890.000	0.000	22890.000	No	NA	0.00	0.000
TLA.1.5	IMPUESTO DE INDUSTRIA Y COMERCIO	39518.000	71718.000	71718.000	0.000	71718.000	No	N/A	0.00	0.000
TLA.1.5.1	IMPUESTO DE INDUSTRIA Y COMERCIO DE LA VIGENCIA ACTUAL	29056.000	61256.000	61256.000	0.000	61256.000	No	NA	0.00	0.000
TLA.1.5.2	IMPUESTO DE INDUSTRIA Y COMERCIO DE LA VIGENCIA ANTERIOR	10462.000	10462.000	10462.000	0.000	10462.000	No	NA	0.00	0.000
TLA.1.6	AVISOS Y TABLEROS	2971.000	3374.000	3374.000	0.000	3374.000	No	N/A	0.00	0.000
TLA.1.6.1	AVISOS Y TABLEROS VIGENCIA ACTUAL	1871.000	2274.000	2274.000	0.000	2274.000	No	NA	0.00	0.000
TLA.1.6.2	AVISOS Y TABLEROS VIGENCIAS ANTERIORES	1100.000	1100.000	1100.000	0.000	1100.000	No	NA	0.00	0.000
TLA.1.7	PUBLICIDAD EXTERIOR VISUAL	200.000	200.000	0.000	0.000	0.000	No	NA	0.00	0.000
TLA.1.8	IMPUESTO DE DELINEACION	214.000	214.000	180.000	0.000	180.000	No	NA	0.00	0.000
TLA.2	NO TRIBUTARIOS	4839513.000	6707861.000	3925691.000	2570507.000	6496198.000	No	N/A	0.00	0.000
TLA.2.1	TASAS Y DERECHOS	14951.000	15039.000	10992.000	0.000	10992.000	No	N/A	0.00	0.000
TLA.2.1.11	DERECHOS DE EXPLOTACION DE JUEGOS DE SUERTE Y AZAR	1476.000	1476.000	1476.000	0.000	1476.000	No	N/A	0.00	0.000
TLA.2.1.11.1	JUEGOS DE APUESTAS EN EVENTOS DEPORTIVOS, GALUSTICOS, CANINOS Y SIMILARES	150.000	150.000	150.000	0.000	150.000	No	NA	0.00	0.000
TLA.2.1.11.6	OTRAS TASAS (DESAGREGAR O ESPECIFICAR)	1326.000	1326.000	1326.000	0.000	1326.000	No	NA	0.00	0.000
TLA.2.2	MULTAS Y SANCIONES	36721.000	32978.000	26692.000	0.000	26692.000	No	N/A	0.00	0.000
TLA.2.2.4	MULTAS DE GOBIERNO	50.000	50.000	0.000	0.000	0.000	No	N/A	0.00	0.000
TLA.2.2.4.5	MULTAS DE GOBIERNO	50.000	50.000	0.000	0.000	0.000	No	N/A	0.00	0.000
TLA.2.2.5	INTERESES MORATORIOS	36671.000	32928.000	26692.000	0.000	26692.000	No	N/A	0.00	0.000
TLA.2.2.5.1	PREDIAL	35000.000	31000.000	24764.000	0.000	24764.000	No	NA	0.00	0.000
TLA.2.2.5.3	INDUSTRIA Y COMERCIO	1671.000	1928.000	1928.000	0.000	1928.000	No	N/A	0.00	0.000
TLA.2.3	CONTRIBUCIONES	0.000	0.000	0.000	0.000	0.000	No	N/A	0.00	0.000
TLA.2.3.1	CONTRIBUCION DE VALORIZACION	0.000	0.000	0.000	0.000	0.000	No	N/A	0.00	0.000
TLA.2.3.1.1	CONTRIBUCION DE VALORIZACION VIGENCIA ACTUAL	0.000	0.000	0.000	0.000	0.000	No	NA	0.00	0.000
TLA.2.4	VENTA DE BIENES Y SERVICIOS	121409.000	129358.000	82910.000	0.000	82910.000	No	NA	0.00	0.000
TLA.2.4.1	ALCANTARILLADO	58202.000	61549.000	41330.000	0.000	41330.000	No	NA	0.00	0.000
TLA.2.4.2	ALCANTARILLADO	5134.000	9736.000	9516.000	0.000	9516.000	No	NA	0.00	0.000
TLA.2.4.3	ALCANTARILLADO	48023.000	48023.000	23926.000	0.000	23926.000	No	NA	0.00	0.000
TLA.2.4.4	PLAZA DE MERCADO	10000.000	10000.000	8138.000	0.000	8138.000	No	NA	0.00	0.000
TLA.2.4.10	OTROS INGRESOS DE VENTA DE BIENES Y SERVICIOS DIFERENTE A LA VENTA DE ACTIVOS	50.000	50.000	0.000	0.000	0.000	No	NA	0.00	0.000
TLA.2.5	RENTAS CONTRACTUALES	28400.000	27737.000	22231.000	0.000	22231.000	No	NA	0.00	0.000
TLA.2.5.1	ARRENDAMIENTOS	6000.000	13894.000	13894.000	0.000	13894.000	No	NA	0.00	0.000
TLA.2.5.2	ALQUILER DE MAQUINARIA Y EQUIPOS	22400.000	13843.000	8337.000	0.000	8337.000	No	NA	0.00	0.000
TLA.2.6	TRANSFERENCIAS	4638032.000	6502549.000	3782856.000	2570507.000	6353363.000	No	N/A	0.00	0.000
TLA.2.6.1	TRANSFERENCIAS DE LIBRE DESTINACION	781376.000	779725.000	779621.000	0.000	779621.000	No	N/A	0.00	0.000
TLA.2.6.1.1	DEL NIVEL NACIONAL	777878.000	775712.000	775712.000	0.000	775712.000	No	N/A	0.00	0.000
TLA.2.6.1.1.1	SOP. LIBRE DESTINACION DE PARTICIPACION DE PROPOSITO GENERAL MUNICIPIOS CATEGORIAS 4, 5 Y 6	774800.000	771986.000	771986.000	0.000	771986.000	No	NA	0.00	0.000
TLA.2.6.1.1.2	COLJUEGOS (MAXIMO EL 25 % EN LOS TERMINOS DEL ART. 80 DE LA LEY 715)	3076.000	3726.000	3726.000	0.000	3726.000	No	NA	0.00	0.000
TLA.2.6.1.1.7	OTRAS TRANSFERENCIAS DEL NIVEL CENTRAL NACIONAL PARA FUNCIONAMIENTO	0.000	0.000	0.000	0.000	0.000	No	N/A	0.00	0.000
TLA.2.6.1.1.7.0	OTRAS TRANSFERENCIAS DEL NIVEL CENTRAL NACIONAL PARA FUNCIONAMIENTO	0.000	0.000	0.000	0.000	0.000	No	NA	0.00	0.000
TLA.2.6.1.2	DEL NIVEL DEPARTAMENTAL	3500.000	4013.000	3909.000	0.000	3909.000	No	N/A	0.00	0.000
TLA.2.6.1.2.1	DE VEHICULOS AUTOMOTORES	3500.000	4013.000	3909.000	0.000	3909.000	No	NA	0.00	0.000
TLA.2.6.2	TRANSFERENCIAS PARA INVERSION	3856656.000	5722824.000	3003235.000	2570507.000	5573742.000	No	N/A	0.00	0.000
TLA.2.6.2.1	DEL NIVEL NACIONAL	3486171.000	3486520.000	1368904.000	2130516.000	3486520.000	No	N/A	0.00	0.000
TLA.2.6.2.1.1	SISTEMA GENERAL DE PARTICIPACIONES	2438866.000	2434450.000	1368904.000	1066445.000	2434449.000	No	N/A	0.00	0.000
TLA.2.6.2.1.1.1	SISTEMA GENERAL DE PARTICIPACIONES - EDUCACION	206991.000	208919.000	129668.000	79251.000	208919.000	No	N/A	0.00	0.000
TLA.2.6.2.1.1.1.4	S. G. P. EDUCACION-RECURSOS DE CALIDAD	206991.000	208919.000	129668.000	79251.000	208919.000	No	NA	0.00	0.000
TLA.2.6.2.1.1.1.4.1	CALIDAD POR MATRICULA OFICIAL	134444.000	129668.000	129668.000	0.000	129668.000	No	NA	0.00	0.000
TLA.2.6.2.1.1.1.4.2	CALIDAD POR GRATUIDAD (SIN SITUACION DE FONDOS)	72547.000	79251.000	0.000	79251.000	79251.000	No	NA	0.00	0.000
TLA.2.6.2.1.1.2	SISTEMA GENERAL DE PARTICIPACIONES - SALUD-	928932.000	823804.000	481444.000	775659.000	823803.000	No	N/A	0.00	0.000
TLA.2.6.2.1.1.2.1	S. G. P. SALUD - REGIMEN SUBSIDIADO	888829.000	775660.000	0.000	775659.000	775659.000	No	NA	0.00	0.000
TLA.2.6.2.1.1.2.1.1	S. G. P. SALUD - REGIMEN SUBSIDIADO CONTINUIDAD	888829.000	775660.000	0.000	775659.000	775659.000	No	NA	0.00	0.000
TLA.2.6.2.1.1.2.2	S. G. P. SALUD - SALUD PUBLICA	40103.000	48144.000	48144.000	0.000	48144.000	No	NA	0.00	0.000
TLA.2.6.2.1.1.4	SISTEMA GENERAL DE PARTICIPACIONES ALIMENTACION ESCOLAR	20027.000	19990.000	19990.000	0.000	19990.000	No	NA	0.00	0.000
TLA.2.6.2.1.1.5	S.G.P. AGUA POTABLE Y SANEAMIENTO BASICO	337196.000	352558.000	141023.000	211535.000	352558.000	No	N/A	0.00	0.000
TLA.2.6.2.1.1.5.1	S.G.P. AGUA POTABLE Y SANEAMIENTO BASICO	337196.000	352558.000	141023.000	211535.000	352558.000	No	NA	0.00	0.000
TLA.2.6.2.1.1.6	S.G.P. POR CRECIMIENTO DE LA ECONOMIA	0.000	23297.000	23297.000	0.000	23297.000	No	N/A	0.00	0.000
TLA.2.6.2.1.1.6.1	PRIMERA INFANCIA	0.000	23297.000	23297.000	0.000	23297.000	No	NA	0.00	0.000
TLA.2.6.2.1.1.7	SISTEMA GENERAL PARA INVERSION DE PARTICIPACION PROPOSITO GENERAL	946720.000	1005882.000	1005882.000	0.000	1005882.000	No	N/A	0.00	0.000
TLA.2.6.2.1.1.7.1	DEPORTE Y RECREACION	50177.000	48155.000	48155.000	0.000	48155.000	No	NA	0.00	0.000
TLA.2.6.2.1.1.7.2	CULTURA	36734.000	36116.000	36116.000	0.000	36116.000	No	NA	0.00	0.000
TLA.2.6.2.1.1.7.4	RESTO LIBRE INVERSION(INCLUYE RECURSOS DE LIBRE INVERSION MUNICIPIOS MENORES DE 25000 HABITANTES)	858909.000	921611.000	921611.000	0.000	921611.000	No	NA	0.00	0.000
TLA.2.6.2.1.3	FONDO DE SOLIDARIDAD Y GARANTIAS - FOSYGA	499649.000	777338.000	0.000	777338.000	777338.000	No	N/A	0.00	0.000
TLA.2.6.2.1.3.1	FOSYGA REGIMEN SUBSIDIADO OPERACION CORRIENTE	499649.000	777338.000	0.000	777338.000	777338.000	No	NA	0.00	0.000
TLA.2.6.2.1.4	COLJUEGOS 75 % - INVERSION EN SALUD. ( LEY 640 DE 2001, LEY 1122 DE 2007 Y LEY 1151 DE 2007 )	14896.000	11178.000	0.000	11178.000	11178.000	No	NA	0.00	0.000
TLA.2.6.2.1.8	OTRAS TRANSFERENCIAS DEL NIVEL NACIONAL PARA INVERSION EN SALUD	541760.000	275554.000	0.000	275555.000	275555.000	No			

TLA.2.6.2.2.10	OTRAS TRANSFERENCIAS DEL NIVEL DEPARTAMENTAL PARA INVERSION	2250.000	1784314.000	1635231.000	0,000	1635231.000	No	NA	0,00	0,000
TLB	INGRESOS DE CAPITAL	22700.000	2043974.000	2006610.000	0,000	2006610.000	No	N/A	0,00	0,000
TLB.13	REINTEGROS	0,000	9245.000	9245.000	0,000	9245.000	No	N/A	0,00	0,000
TLB.13.10	OTROS REINTEGROS	0,000	9245.000	9245.000	0,000	9245.000	No	N/A	0,00	0,000
TLB.6	RECURSOS DEL BALANCE	0,000	2000954.000	1968353.000	0,000	1968353.000	No	N/A	0,00	0,000
TLB.6.2	SUPERAVIT FISCAL	0,000	2000954.000	1968353.000	0,000	1968353.000	No	N/A	0,00	0,000
TLB.6.2.1	SUPERAVIT FISCAL DE LA VIGENCIA ANTERIOR	0,000	1738590.000	1705990.000	0,000	1705990.000	No	N/A	0,00	0,000
TLB.6.2.1.1	RECURSOS DE LIBRE DESTINACION SGP PROPOSITO GENERAL RECURSOS DE LIBRE DESTINACION 42% MUNICIPIOS DE 4, 5 Y 6 CATEGORIA	0,000	125377.000	125377.000	0,000	125377.000	No	N/A	0,00	0,000
TLB.6.2.1.1.1	INGRESOS CORRIENTES DE LIBRE DESTINACION DIFERENTES A LA PARTICIPACION DE LIBRE DESTINACION PROPOSITO GENERAL	0,000	51113.000	51113.000	0,000	51113.000	No	NA	0,00	0,000
TLB.6.2.1.2	RECURSOS DE FORZOSA INVERSION (CON DESTINACION ESPECIFICA)	0,000	1613213.000	1580613.000	0,000	1580613.000	No	N/A	0,00	0,000
TLB.6.2.1.2.1	RECURSOS DE FORZOSA INVERSION SGP (CON DESTINACION ESPECIFICA)	0,000	401120.000	401120.000	0,000	401120.000	No	N/A	0,00	0,000
TLB.6.2.1.2.1.1	RECURSOS DE FORZOSA INVERSION - EDUCACION	0,000	62.000	62.000	0,000	62.000	No	N/A	0,00	0,000
TLB.6.2.1.2.1.1.2	SGP EDUCACION CALIDAD MATRICULA	0,000	62.000	62.000	0,000	62.000	No	NA	0,00	0,000
TLB.6.2.1.2.1.3	RECURSOS DE FORZOSA INVERSION - ALIMENTACION ESCOLAR	0,000	4873.000	4873.000	0,000	4873.000	No	NA	0,00	0,000
TLB.6.2.1.2.1.5	PARTICIPACION PARA AGUA POTABLE Y SANEAMIENTO BASICO	0,000	78268.000	78268.000	0,000	78268.000	No	N/A	0,00	0,000
TLB.6.2.1.2.1.5.1	PARTICIPACION PARA AGUA POTABLE Y SANEAMIENTO BASICO	0,000	78268.000	78268.000	0,000	78268.000	No	NA	0,00	0,000
TLB.6.2.1.2.1.6	RECURSOS DE FORZOSA INVERSION - CRECIMIENTO DE LA ECONOMIA	0,000	25384.000	25384.000	0,000	25384.000	No	N/A	0,00	0,000
TLB.6.2.1.2.1.6.1	PRIMERA INFANCIA	0,000	25384.000	25384.000	0,000	25384.000	No	NA	0,00	0,000
TLB.6.2.1.2.1.7	RECURSOS DE FORZOSA INVERSION PROPOSITO GENERAL	0,000	292533.000	292533.000	0,000	292533.000	No	N/A	0,00	0,000
TLB.6.2.1.2.1.7.1	DEPORTE Y RECREACION	0,000	740.000	740.000	0,000	740.000	No	NA	0,00	0,000
TLB.6.2.1.2.1.7.3	CULTURA	0,000	216.000	216.000	0,000	216.000	No	NA	0,00	0,000
TLB.6.2.1.2.1.7.9	RESTO LIBRE INVERSION	0,000	291577.000	291577.000	0,000	291577.000	No	NA	0,00	0,000
TLB.6.2.1.2.9	OTROS RECURSOS DE FORZOSA INVERSION DIFERENTES AL SGP (CON DESTINACION ESPECIFICA)	0,000	1212093.000	1179493.000	0,000	1179493.000	No	NA	0,00	0,000
TLB.6.2.2	SUPERAVIT FISCAL DE VIGENCIAS ANTERIORES NO INCORPORADO	0,000	262364.000	262363.000	0,000	262363.000	No	N/A	0,00	0,000
TLB.6.2.2.2	RECURSOS DE FORZOSA INVERSION (CON DESTINACION ESPECIFICA)	0,000	262364.000	262363.000	0,000	262363.000	No	N/A	0,00	0,000
TLB.6.2.2.2.1	RECURSOS DE FORZOSA INVERSION SGP (CON DESTINACION ESPECIFICA)	0,000	262364.000	262363.000	0,000	262363.000	No	N/A	0,00	0,000
TLB.6.2.2.2.1.2	RECURSOS DE FORZOSA INVERSION - SALUD	0,000	262364.000	262363.000	0,000	262363.000	No	N/A	0,00	0,000
TLB.6.2.2.2.1.2.1	RECURSOS DE FORZOSA INVERSION - SALUD: REGIMEN SUBSIDIADO	0,000	260118.000	260117.000	0,000	260117.000	No	NA	0,00	0,000
TLB.6.2.2.2.1.2.2	RECURSOS DE FORZOSA INVERSION - SALUD: SALUD PUBLICA COLECTIVA	0,000	2246.000	2246.000	0,000	2246.000	No	NA	0,00	0,000
TLB.6.2.2.2.9	OTROS RECURSOS DE FORZOSA INVERSION DIFERENTES AL SGP (CON DESTINACION ESPECIFICA)	0,000	0,000	0,000	0,000	0,000	No	NA	0,00	0,000
TLB.8	RENDIMIENTOS POR OPERACIONES FINANCIERAS	22700.000	33775.000	29012.000	0,000	29012.000	No	N/A	0,00	0,000
TLB.8.1	PROVENIENTES DE RECURSOS LIBRE DESTINACION	500.000	5230.000	5229.000	0,000	5229.000	No	N/A	0,00	0,000
TLB.8.1.1	SGP PROPOSITO GENERAL RECURSOS DE LIBRE DESTINACION 42% MUNICIPIOS DE 4, 5 Y 6 CATEGORIA	0,000	1764.000	1764.000	0,000	1764.000	No	NA	0,00	0,000
TLB.8.1.3	INGRESOS CORRIENTES DE LIBRE DESTINACION DIFERENTES A LA PARTICIPACION DE LIBRE DESTINACION PROPOSITO GENERAL	500.000	3466.000	3465.000	0,000	3465.000	No	NA	0,00	0,000
TLB.8.2	PROVENIENTES DE RECURSOS CON DESTINACION ESPECIFICA	22200.000	28545.000	23783.000	0,000	23783.000	No	N/A	0,00	0,000
TLB.8.2.1	PROVENIENTES DE RECURSOS SGP CON DESTINACION ESPECIFICA	20725.000	24881.000	20228.000	0,000	20228.000	No	N/A	0,00	0,000
TLB.8.2.1.1	PROVENIENTES DE RECURSOS SGP CON DESTINACION ESPECIFICA - EDUCACION	1000.000	1000.000	27.000	0,000	27.000	No	N/A	0,00	0,000
TLB.8.2.1.1.2	SGP EDUCACION CALIDAD MATRICULA	1000.000	1000.000	27.000	0,000	27.000	No	NA	0,00	0,000
TLB.8.2.1.2	PROVENIENTES DE RECURSOS SGP CON DESTINACION ESPECIFICA - SALUD	4825.000	6985.000	6699.000	0,000	6699.000	No	N/A	0,00	0,000
TLB.8.2.1.2.1	PROVENIENTES DE RECURSOS SGP CON DESTINACION ESPECIFICA - SALUD: REGIMEN SUBSIDIADO	4435.000	6409.000	6409.000	0,000	6409.000	No	NA	0,00	0,000
TLB.8.2.1.2.2	PROVENIENTES DE RECURSOS SGP CON DESTINACION ESPECIFICA - SALUD: PUBLICA	390.000	390.000	104.000	0,000	104.000	No	NA	0,00	0,000
TLB.8.2.1.2.4	RENDIMIENTOS OTROS DIFERENTES A LOS ANTERIORES CON DESTINO A SALUD	0,000	186.000	186.000	0,000	186.000	No	NA	0,00	0,000
TLB.8.2.1.3	PROVENIENTES DE RECURSOS SGP CON DESTINACION ESPECIFICA - ALIMENTACION ESCOLAR	200.000	200.000	149.000	0,000	149.000	No	NA	0,00	0,000
TLB.8.2.1.5	PROVENIENTES DE RECURSOS SGP CON DESTINACION ESPECIFICA - AGUA POTABLE Y SANEAMIENTO BASICO	2000.000	3921.000	3921.000	0,000	3921.000	No	N/A	0,00	0,000
TLB.8.2.1.5.1	S.G.P. AGUA POTABLE Y SANEAMIENTO BASICO	2000.000	3921.000	3921.000	0,000	3921.000	No	NA	0,00	0,000
TLB.8.2.1.6	S.G.P. POR CRECIMIENTO DE LA ECONOMIA	0,000	0,000	0,000	0,000	0,000	No	N/A	0,00	0,000
TLB.8.2.1.6.2	EDUCACION	0,000	0,000	0,000	0,000	0,000	No	NA	0,00	0,000
TLB.8.2.1.7	SISTEMA GENERAL FORZOSA INVERSION DE PARTICIPACION PROPOSITO GENERAL	12700.000	12775.000	9432.000	0,000	9432.000	No	NA	0,00	0,000
TLB.8.2.1.7.8	SISTEMA GENERAL FORZOSA INVERSION DE PARTICIPACION PROPOSITO GENERAL	12700.000	12775.000	9432.000	0,000	9432.000	No	NA	0,00	0,000
TLB.8.2.3	PROVENIENTES DE OTROS RECURSOS CON DESTINACION ESPECIFICA DIFERENTES AL SGP	1475.000	3664.000	3555.000	0,000	3555.000	No	NA	0,00	0,000
VAL	INGRESOS TOTALES	5342088.000	9486981.000	6647729.000	2570507.000	9218236.000	No	NA	0,00	0,000



211225312 - Granada - Cundinamarca  
MUNICIPIOS  
01-10-2014 al 31-12-2014  
FUT\_GASTOS DE INVERSION  
GASTOS DE INVERSION

CODIGO	NOMBRE	FUENTES DE FINANCIACION	PRESUPUE STO INICIAL(Mile s)	PRESUPUE STO DEFINITIVO( Miles)	COMPROMI SOS(Miles)	TOTAL OBLIGACIO NES(Miles)	PAGOS(Mile s)
A	TOTAL INVERSION		3.342.283	6.228.529	6.083.954	4.760.617	4.752.567
A.1	EDUCACION		179.749	417.176	412.527	392.527	392.527
A.1.2	CALIDAD - MATRICULA		179.749	299.787	295.138	275.138	275.138
A.1.2.1	PREINVERSION: ESTUDIOS, DISENOS, CONSULTORIAS, ASESORIAS E INTERVENTORIAS		-	20.000	20.000	-	-
A.1.2.1.1	ESTUDIOS Y DISENOS		-	20.000	20.000	-	-
A.1.2.1.1	ESTUDIOS Y DISENOS	SGP EDUCACION CALIDAD DOCE DOCEAVAS VIGENCIA ACTUAL	-	20.000	20.000	-	-
A.1.2.2	CONSTRUCCION AMPLIACION Y ADECUACION DE INFRAESTRUCTURA EDUCATIVA		21.657	-	-	-	-
A.1.2.2	CONSTRUCCION AMPLIACION Y ADECUACION DE INFRAESTRUCTURA EDUCATIVA	SGP EDUCACION CALIDAD DOCE DOCEAVAS VIGENCIA ACTUAL	11.657	-	-	-	-
A.1.2.2	CONSTRUCCION AMPLIACION Y ADECUACION DE INFRAESTRUCTURA EDUCATIVA	SGP PROPOSITO GENERAL 42 POR CIENTO RECURSOS LIBRE DESTINACION SGP PROPOSITO GENERAL MPIO DE CATEGORIA 4 5 Y 6 SGP ONCE DOCEAVAS VIGENCIA ACTUAL MAS ULTIMA DOCEAVA VIGENCIA ANTERIOR	10.000	-	-	-	-
A.1.2.3	MANTENIMIENTO DE INFRAESTRUCTURA EDUCATIVA		10.995	-	-	-	-
A.1.2.3	MANTENIMIENTO DE INFRAESTRUCTURA EDUCATIVA	SGP EDUCACION CALIDAD DOCE DOCEAVAS VIGENCIA ACTUAL	10.995	-	-	-	-
A.1.2.5	DOTACION INSTITUCIONAL DE MATERIAL Y MEDIOS PEDAGOGICOS PARA EL APRENDIZAJE		10.000	18.452	18.400	18.400	18.400
A.1.2.5	DOTACION INSTITUCIONAL DE MATERIAL Y MEDIOS PEDAGOGICOS PARA EL APRENDIZAJE	INGRESOS CORRIENTES DE LIBRE DESTINACION EXCEPTO EL 42% DE LIBRE DESTINACION DE PROPOSITO GENERAL DE MPIO DE CATEGORIA 4, 5 Y 6	10.000	-	-	-	-
A.1.2.5	DOTACION INSTITUCIONAL DE MATERIAL Y MEDIOS PEDAGOGICOS PARA EL APRENDIZAJE	SGP EDUCACION CALIDAD DOCE DOCEAVAS VIGENCIA ACTUAL	-	18.452	18.400	18.400	18.400
A.1.2.6	PAGO DE SERVICIOS PUBLICOS DE LAS INSTITUCIONES EDUCATIVAS		40.000	11.176	11.176	11.176	11.176
A.1.2.6.1	ACUEDUCTO, ALCANTARILLADO Y ASEO		15.000	3.264	3.264	3.264	3.264
A.1.2.6.1	ACUEDUCTO, ALCANTARILLADO Y ASEO	INGRESOS CORRIENTES DE LIBRE DESTINACION EXCEPTO EL 42% DE LIBRE DESTINACION DE PROPOSITO GENERAL DE MPIO DE CATEGORIA 4, 5 Y 6	10.000	-	-	-	-
A.1.2.6.1	ACUEDUCTO, ALCANTARILLADO Y ASEO	SGP EDUCACION CALIDAD DOCE DOCEAVAS VIGENCIA ACTUAL	5.000	3.264	3.264	3.264	3.264
A.1.2.6.2	ENERGIA		25.000	7.912	7.912	7.912	7.912
A.1.2.6.2	ENERGIA	INGRESOS CORRIENTES DE LIBRE DESTINACION EXCEPTO EL 42% DE LIBRE DESTINACION DE PROPOSITO GENERAL DE MPIO DE CATEGORIA 4, 5 Y 6	10.000	-	-	-	-
A.1.2.6.2	ENERGIA	SGP EDUCACION CALIDAD DOCE DOCEAVAS VIGENCIA ACTUAL	15.000	7.912	7.912	7.912	7.912
A.1.2.7	TRANSPORTE ESCOLAR		55.000	198.398	195.700	195.700	195.700
A.1.2.7	TRANSPORTE ESCOLAR	INGRESOS CORRIENTES DE LIBRE DESTINACION EXCEPTO EL 42% DE LIBRE DESTINACION DE PROPOSITO GENERAL DE MPIO DE CATEGORIA 4, 5 Y 6	5.000	5.000	3.463	3.463	3.463
A.1.2.7	TRANSPORTE ESCOLAR	SGP EDUCACION CALIDAD DOCE DOCEAVAS VIGENCIA ACTUAL	50.000	50.000	50.000	50.000	50.000
A.1.2.7	TRANSPORTE ESCOLAR	COFINANCIACION DEPARTAMENTAL	-	143.398	142.237	142.237	142.237
A.1.2.9	FUNCIONAMIENTO BASICO DE LOS ESTABLECIMIENTOS EDUCATIVOS ESTATALES		7.000	14.035	14.035	14.035	14.035
A.1.2.9	FUNCIONAMIENTO BASICO DE LOS ESTABLECIMIENTOS EDUCATIVOS ESTATALES	SGP EDUCACION CALIDAD - SALDOS NO EJECUTADOS VIGENCIAS ANTERIORES -	-	8.690	8.690	8.690	8.690
A.1.2.9	FUNCIONAMIENTO BASICO DE LOS ESTABLECIMIENTOS EDUCATIVOS ESTATALES	SGP EDUCACION CALIDAD DOCE DOCEAVAS VIGENCIA ACTUAL	7.000	5.345	5.345	5.345	5.345
A.1.2.10	ALIMENTACION ESCOLAR		35.097	37.726	35.827	35.827	35.827
A.1.2.10.1	PRESTACION DIRECTA DEL SERVICIO		35.097	37.726	35.827	35.827	35.827
A.1.2.10.1.1	COMPRA DE ALIMENTOS		25.495	26.169	26.169	26.169	26.169
A.1.2.10.1.1	COMPRA DE ALIMENTOS	INGRESOS CORRIENTES DE LIBRE DESTINACION EXCEPTO EL 42% DE LIBRE DESTINACION DE PROPOSITO GENERAL DE MPIO DE CATEGORIA 4, 5 Y 6	9.500	9.500	9.500	9.500	9.500
A.1.2.10.1.1	COMPRA DE ALIMENTOS	SGP ALIMENTACION ESCOLAR ONCE DOCEAVAS VIGENCIA ACTUAL MAS ULTIMA DOCEAVA VIGENCIA ANTERIOR	15.995	16.669	16.669	16.669	16.669
A.1.2.10.1.2	MENAJE, DOTACION Y SU REPOSICION PARA LA PRESTACION DEL SERVICIO DE ALIMENTACION ESCOLAR		-	5.305	5.300	5.300	5.300
A.1.2.10.1.2	MENAJE, DOTACION Y SU REPOSICION PARA LA PRESTACION DEL SERVICIO DE ALIMENTACION ESCOLAR	INGRESOS CORRIENTES DE LIBRE DESTINACION EXCEPTO EL 42% DE LIBRE DESTINACION DE PROPOSITO GENERAL DE MPIO DE CATEGORIA 4, 5 Y 6	-	3.350	3.345	3.345	3.345
A.1.2.10.1.2	MENAJE, DOTACION Y SU REPOSICION PARA LA PRESTACION DEL SERVICIO DE ALIMENTACION ESCOLAR	SGP ALIMENTACION ESCOLAR SALDOS NO EJECUTADOS VIGENCIAS ANTERIORES	-	1.955	1.955	1.955	1.955
A.1.2.10.1.3	CONTRATACION DE PERSONAL PARA LA PREPARACION DE ALIMENTOS		9.602	6.252	4.358	4.358	4.358
A.1.2.10.1.3	CONTRATACION DE PERSONAL PARA LA PREPARACION DE ALIMENTOS	INGRESOS CORRIENTES DE LIBRE DESTINACION EXCEPTO EL 42% DE LIBRE DESTINACION DE PROPOSITO GENERAL DE MPIO DE CATEGORIA 4, 5 Y 6	6.500	3.150	1.256	1.256	1.256
A.1.2.10.1.3	CONTRATACION DE PERSONAL PARA LA PREPARACION DE ALIMENTOS	SGP PROPOSITO GENERAL 42 POR CIENTO RECURSOS LIBRE DESTINACION SGP PROPOSITO GENERAL MPIO DE CATEGORIA 4 5 Y 6 SGP ONCE DOCEAVAS VIGENCIA ACTUAL MAS ULTIMA DOCEAVA VIGENCIA ANTERIOR	3.102	3.102	3.102	3.102	3.102
A.1.3	CALIDAD - GRATUIDAD		-	117.389	117.389	117.389	117.389
A.1.3.8	TRANSFERENCIAS PARA CALIDAD GRATUIDAD		-	117.389	117.389	117.389	117.389
A.1.3.8	TRANSFERENCIAS PARA CALIDAD GRATUIDAD	SGP EDUCACION CALIDAD DOCE DOCEAVAS VIGENCIA ACTUAL	-	117.389	117.389	117.389	117.389
A.2	SALUD		1.687.075	2.293.453	2.289.656	2.289.656	2.289.656
A.2.1	RÉGIMEN SUBSIDIADO		1.641.351	2.218.741	2.215.741	2.215.741	2.215.741
A.2.1.1	AFILIACION AL RÉGIMEN SUBSIDIADO		1.638.351	2.215.741	2.215.741	2.215.741	2.215.741
A.2.1.1	AFILIACION AL RÉGIMEN SUBSIDIADO	SGP SALUD ONCE DOCEAVAS VIGENCIA ACTUAL MAS ULTIMA DOCEAVA VIGENCIA ANTERIOR	440.439	479.988	479.988	479.988	479.988
A.2.1.1	AFILIACION AL RÉGIMEN SUBSIDIADO	COFINANCIACION DEPARTAMENTAL	545.467	1.166.258	1.166.258	1.166.258	1.166.258
A.2.1.1	AFILIACION AL RÉGIMEN SUBSIDIADO	FOSYGA	641.945	554.492	554.492	554.492	554.492
A.2.1.1	AFILIACION AL RÉGIMEN SUBSIDIADO	OTRAS RENTAS CEDIDAS SALUD. IVA, JUEGOS DE SUERTE Y AZAR, SOBRETASA CIGARRILLOS	10.500	8.957	8.957	8.957	8.957
A.2.1.1	AFILIACION AL RÉGIMEN SUBSIDIADO	COLJUEGOS	-	6.046	6.046	6.046	6.046
A.2.1.4	0,4% INSPECCION, VIGILANCIA Y CONTROL - SUPERINTENDENCIA DE SALUD		3.000	3.000	-	-	-
A.2.1.4	0,4% INSPECCION, VIGILANCIA Y CONTROL - SUPERINTENDENCIA DE SALUD	SGP SALUD - RENDIMIENTOS FINANCIEROS	3.000	3.000	-	-	-
A.2.2	SALUD PUBLICA		37.224	46.212	45.415	45.415	45.415
A.2.2.1	SALUD INFANTIL		37.224	44.348	43.551	43.551	43.551
A.2.2.1.1	PROGRAMA AMPLIADO DE INMUNIZACIONES (PAI)		37.224	43.640	43.551	43.551	43.551
A.2.2.1.1.1	CONTRATACION, CON LAS EMPRESAS SOCIALES DEL ESTADO.		37.224	42.890	42.801	42.801	42.801
A.2.2.1.1.1	CONTRATACION, CON LAS EMPRESAS SOCIALES DEL ESTADO.	SGP SALUD SALDOS NO EJECUTADOS VIGENCIAS ANTERIORES	-	5.841	5.841	5.841	5.841
A.2.2.1.1.1	CONTRATACION, CON LAS EMPRESAS SOCIALES DEL ESTADO.	SGP SALUD ONCE DOCEAVAS VIGENCIA ACTUAL MAS ULTIMA DOCEAVA VIGENCIA ANTERIOR	36.724	36.549	36.549	36.549	36.549
A.2.2.1.1.1	CONTRATACION, CON LAS EMPRESAS SOCIALES DEL ESTADO.	SGP SALUD - RENDIMIENTOS FINANCIEROS	500	500	411	411	411
A.2.2.1.1.2	ADQUISICION DE INSUMOS Y ELEMENTOS, PUBLICACIONES Y EQUIPOS PARA DESARROLLAR PROGRAMAS DE SALUD PUBLICA, SEGUN COMPETENCIAS.		-	750	750	750	750

A.2.2.1.1.2	ADQUISICION DE INSUMOS Y ELEMENTOS, PUBLICACIONES Y EQUIPOS PARA DESARROLLAR PROGRAMAS DE SALUD PUBLICA, SEGUN COMPETENCIAS.	SGP SALUD ONCE DOCEAVAS VIGENCIA ACTUAL MAS ULTIMA DOCEAVA VIGENCIA ANTERIOR	-	750	750	750	750
A.2.2.1.2	ATENCIÓN INTEGRAL DE ENFERMEDADES PREVALENTES EN LA INFANCIA (AIEPI)		-	708	-	-	-
A.2.2.1.2.1	CONTRATACIÓN, CON LAS EMPRESAS SOCIALES DEL ESTADO.		-	708	-	-	-
A.2.2.1.2.1	CONTRATACIÓN, CON LAS EMPRESAS SOCIALES DEL ESTADO.	SGP SALUD ONCE DOCEAVAS VIGENCIA ACTUAL MAS ULTIMA DOCEAVA VIGENCIA ANTERIOR	-	708	-	-	-
A.2.2.2	SALUD SEXUAL Y REPRODUCTIVA		-	1.864	1.864	1.864	1.864
A.2.2.2.3	SALUD SEXUAL Y REPRODUCTIVA EN ADOLESCENTES		-	1.864	1.864	1.864	1.864
A.2.2.2.3.2	ADQUISICION DE INSUMOS Y ELEMENTOS, PUBLICACIONES Y EQUIPOS PARA DESARROLLAR PROGRAMAS DE SALUD PUBLICA, SEGUN COMPETENCIAS.		-	1.864	1.864	1.864	1.864
A.2.2.2.3.2	ADQUISICION DE INSUMOS Y ELEMENTOS, PUBLICACIONES Y EQUIPOS PARA DESARROLLAR PROGRAMAS DE SALUD PUBLICA, SEGUN COMPETENCIAS.	SGP SALUD ONCE DOCEAVAS VIGENCIA ACTUAL MAS ULTIMA DOCEAVA VIGENCIA ANTERIOR	-	1.864	1.864	1.864	1.864
A.2.4	OTROS GASTOS EN SALUD		8.500	28.500	28.500	28.500	28.500
A.2.4.1	INVESTIGACIÓN EN SALUD		8.500	28.500	28.500	28.500	28.500
A.2.4.1	INVESTIGACIÓN EN SALUD	SGP SALUD - RENDIMIENTOS FINANCIEROS	5.000	5.000	5.000	5.000	5.000
A.2.4.1	INVESTIGACIÓN EN SALUD	FOSYGA	-	20.000	20.000	20.000	20.000
A.2.4.1	INVESTIGACIÓN EN SALUD	OTRAS RENTAS CEDIDAS SALUD, IVA, JUEGOS DE SUERTE Y AZAR, SOBRETASA CIGARRILLOS	3.500	3.500	3.500	3.500	3.500
A.3	AGUA POTABLE Y SANEAMIENTO BÁSICO (SIN INCLUIR PROYECTOS DE VIS)		280.959	533.787	498.525	344.782	344.782
A.3.10	SERVICIO DE ACUEDUCTO		7.000	186.587	186.587	36.587	36.587
A.3.10.12	ACUEDUCTO- FORMULACIÓN, IMPLEMENTACIÓN Y ACCIONES DE FORTALECIMIENTO PARA LA ADMINISTRACIÓN Y OPERACIÓN DE LOS SERVICIOS		-	150.000	150.000	-	-
A.3.10.12	ACUEDUCTO- FORMULACIÓN, IMPLEMENTACIÓN Y ACCIONES DE FORTALECIMIENTO PARA LA ADMINISTRACIÓN Y OPERACIÓN DE LOS SERVICIOS	INGRESOS CORRIENTES DE LIBRE DESTINACION EXCEPTO EL 42% DE LIBRE DESTINACIÓN DE PROPOSITO GENERAL DE MPIOs DE CATEGORIA 4, 5 Y 6	-	150.000	150.000	-	-
A.3.10.13	ACUEDUCTO- SUBSIDIOS		7.000	36.587	36.587	36.587	36.587
A.3.10.13	ACUEDUCTO- SUBSIDIOS	SGP AGUA POTABLE Y SANEAMIENTO BASICO - ONCE DOCEAVAS VIGENCIA ACTUAL MAS ULTIMA DOCEAVA VIGENCIA ANTERIOR	7.000	36.587	36.587	36.587	36.587
A.3.11	SERVICIO DE ALCANTARILLADO		42.450	46.417	36.391	36.391	36.391
A.3.11.3	ALCANTARILLADO- TRATAMIENTO		20.900	24.867	15.158	15.158	15.158
A.3.11.3	ALCANTARILLADO- TRATAMIENTO	SGP AGUA POTABLE Y SANEAMIENTO BASICO - ONCE DOCEAVAS VIGENCIA ACTUAL MAS ULTIMA DOCEAVA VIGENCIA ANTERIOR	18.900	22.867	14.000	14.000	14.000
A.3.11.3	ALCANTARILLADO- TRATAMIENTO	SGP PROPOSITO GENERAL 42 POR CIENTO RECURSOS LIBRE DESTINACION SGP PROPOSITO GENERAL MPIOs DE CATEGORIA 4 5 Y 6 SGP ONCE DOCEAVAS VIGENCIA ACTUAL MAS ULTIMA DOCEAVA VIGENCIA ANTERIOR	2.000	2.000	1.158	1.158	1.158
A.3.11.5	ALCANTARILLADO-PREINVERSIONES, ESTUDIOS		11.550	11.550	11.233	11.233	11.233
A.3.11.5	ALCANTARILLADO-PREINVERSIONES, ESTUDIOS	SGP AGUA POTABLE Y SANEAMIENTO BASICO - ONCE DOCEAVAS VIGENCIA ACTUAL MAS ULTIMA DOCEAVA VIGENCIA ANTERIOR	1.100	1.100	783	783	783
A.3.11.5	ALCANTARILLADO-PREINVERSIONES, ESTUDIOS	SGP PROPOSITO GENERAL 42 POR CIENTO RECURSOS LIBRE DESTINACION SGP PROPOSITO GENERAL MPIOs DE CATEGORIA 4 5 Y 6 SGP ONCE DOCEAVAS VIGENCIA ACTUAL MAS ULTIMA DOCEAVA VIGENCIA ANTERIOR	10.450	10.450	10.450	10.450	10.450
A.3.11.8	ALCANTARILLADO- SUBSIDIOS		10.000	10.000	10.000	10.000	10.000
A.3.11.8	ALCANTARILLADO- SUBSIDIOS	SGP AGUA POTABLE Y SANEAMIENTO BASICO - ONCE DOCEAVAS VIGENCIA ACTUAL MAS ULTIMA DOCEAVA VIGENCIA ANTERIOR	10.000	10.000	10.000	10.000	10.000
A.3.12	SERVICIO DE ASEO		92.934	111.877	86.641	82.898	82.898
A.3.12.1	ASEO- PROYECTO DE TRATAMIENTO Y APROVECHAMIENTO DE RESIDUOS SOLIDOS		5.000	485	-	-	-
A.3.12.1	ASEO- PROYECTO DE TRATAMIENTO Y APROVECHAMIENTO DE RESIDUOS SOLIDOS	SGP AGUA POTABLE Y SANEAMIENTO BASICO - ONCE DOCEAVAS VIGENCIA ACTUAL MAS ULTIMA DOCEAVA VIGENCIA ANTERIOR	5.000	485	-	-	-
A.3.12.3	ASEO- DISPOSICIÓN FINAL		70.290	89.233	64.482	60.739	60.739
A.3.12.3	ASEO- DISPOSICIÓN FINAL	INGRESOS CORRIENTES DE LIBRE DESTINACION EXCEPTO EL 42% DE LIBRE DESTINACIÓN DE PROPOSITO GENERAL DE MPIOs DE CATEGORIA 4, 5 Y 6	20.000	22.500	21.882	18.639	18.639
A.3.12.3	ASEO- DISPOSICIÓN FINAL	SGP AGUA POTABLE Y SANEAMIENTO BASICO - SALDOS NO EJECUTADOS VIGENCIAS ANTERIORES	-	943	-	-	-
A.3.12.3	ASEO- DISPOSICIÓN FINAL	SGP AGUA POTABLE Y SANEAMIENTO BASICO - ONCE DOCEAVAS VIGENCIA ACTUAL MAS ULTIMA DOCEAVA VIGENCIA ANTERIOR	32.740	32.740	9.980	9.480	9.480
A.3.12.3	ASEO- DISPOSICIÓN FINAL	SGP PROPOSITO GENERAL 42 POR CIENTO RECURSOS LIBRE DESTINACION SGP PROPOSITO GENERAL MPIOs DE CATEGORIA 4 5 Y 6 SGP ONCE DOCEAVAS VIGENCIA ACTUAL MAS ULTIMA DOCEAVA VIGENCIA ANTERIOR	17.550	33.050	32.620	32.620	32.620
A.3.12.7	ASEO- SUBSIDIOS		17.644	22.159	22.159	22.159	22.159
A.3.12.7	ASEO- SUBSIDIOS	SGP AGUA POTABLE Y SANEAMIENTO BASICO - ONCE DOCEAVAS VIGENCIA ACTUAL MAS ULTIMA DOCEAVA VIGENCIA ANTERIOR	17.644	22.159	22.159	22.159	22.159
A.3.13	TRANSFERENCIA PDA INVERSIÓN		138.575	188.906	188.906	188.906	188.906
A.3.13	TRANSFERENCIA PDA INVERSIÓN	SGP AGUA POTABLE Y SANEAMIENTO BASICO - ONCE DOCEAVAS VIGENCIA ACTUAL MAS ULTIMA DOCEAVA VIGENCIA ANTERIOR	138.575	188.906	188.906	188.906	188.906
A.4	DEPORTE Y RECREACIÓN		102.592	137.407	129.487	129.487	129.487
A.4.1	FOMENTO, DESARROLLO Y PRÁCTICA DEL DEPORTE, LA RECREACIÓN Y EL APROVECHAMIENTO DEL TIEMPO LIBRE		67.592	74.420	66.500	66.500	66.500
A.4.1	FOMENTO, DESARROLLO Y PRÁCTICA DEL DEPORTE, LA RECREACIÓN Y EL APROVECHAMIENTO DEL TIEMPO LIBRE	INGRESOS CORRIENTES DE LIBRE DESTINACION EXCEPTO EL 42% DE LIBRE DESTINACIÓN DE PROPOSITO GENERAL DE MPIOs DE CATEGORIA 4, 5 Y 6	38.000	38.000	38.000	38.000	38.000
A.4.1	FOMENTO, DESARROLLO Y PRÁCTICA DEL DEPORTE, LA RECREACIÓN Y EL APROVECHAMIENTO DEL TIEMPO LIBRE	INGRESOS CORRIENTES CON DESTINACION ESPECIFICA - RECURSOS PROPIOS	-	7.920	-	-	-
A.4.1	FOMENTO, DESARROLLO Y PRÁCTICA DEL DEPORTE, LA RECREACIÓN Y EL APROVECHAMIENTO DEL TIEMPO LIBRE	SGP PROPOSITO GENERAL FORZOSA INVERSION DEPORTE SGP ONCE DOCEAVAS VIGENCIA ACTUAL MAS ULTIMA DOCEAVA VIGENCIA ANTERIOR	29.592	15.000	15.000	15.000	15.000
A.4.1	FOMENTO, DESARROLLO Y PRÁCTICA DEL DEPORTE, LA RECREACIÓN Y EL APROVECHAMIENTO DEL TIEMPO LIBRE	SGP PROPOSITO GENERAL FORZOSA INVERSION LIBRE INVERSION SGP ONCE DOCEAVAS VIGENCIA ACTUAL MAS ULTIMA DOCEAVA VIGENCIA ANTERIOR	-	13.500	13.500	13.500	13.500
A.4.2	CONSTRUCCIÓN, MANTENIMIENTO Y/O ADECUACIÓN DE LOS ESCENARIOS DEPORTIVOS Y RECREATIVOS		10.000	17.000	17.000	17.000	17.000
A.4.2	CONSTRUCCIÓN, MANTENIMIENTO Y/O ADECUACIÓN DE LOS ESCENARIOS DEPORTIVOS Y RECREATIVOS	SGP PROPOSITO GENERAL 42 POR CIENTO RECURSOS LIBRE DESTINACION SGP PROPOSITO GENERAL MPIOs DE CATEGORIA 4 5 Y 6 SGP ONCE DOCEAVAS VIGENCIA ACTUAL MAS ULTIMA DOCEAVA VIGENCIA ANTERIOR	-	4.000	4.000	4.000	4.000
A.4.2	CONSTRUCCIÓN, MANTENIMIENTO Y/O ADECUACIÓN DE LOS ESCENARIOS DEPORTIVOS Y RECREATIVOS	SGP PROPOSITO GENERAL FORZOSA INVERSION DEPORTE SGP ONCE DOCEAVAS VIGENCIA ACTUAL MAS ULTIMA DOCEAVA VIGENCIA ANTERIOR	10.000	13.000	13.000	13.000	13.000
A.4.3	DOTACIÓN DE ESCENARIOS DEPORTIVOS E IMPLEMENTOS PARA LA PRÁCTICA DEL DEPORTE		10.000	30.987	30.987	30.987	30.987
A.4.3	DOTACIÓN DE ESCENARIOS DEPORTIVOS E IMPLEMENTOS PARA LA PRÁCTICA DEL DEPORTE	SGP PROPOSITO GENERAL FORZOSA INVERSION DEPORTE SGP ONCE DOCEAVAS VIGENCIA ACTUAL MAS ULTIMA DOCEAVA VIGENCIA ANTERIOR	10.000	30.987	30.987	30.987	30.987
A.4.5	PAGO DE INSTRUCTORES CONTRATADOS PARA LA PRÁCTICA DEL DEPORTE Y LA RECREACIÓN		15.000	15.000	15.000	15.000	15.000
A.4.5	PAGO DE INSTRUCTORES CONTRATADOS PARA LA PRÁCTICA DEL DEPORTE Y LA RECREACIÓN	SGP PROPOSITO GENERAL FORZOSA INVERSION DEPORTE SGP ONCE DOCEAVAS VIGENCIA ACTUAL MAS ULTIMA DOCEAVA VIGENCIA ANTERIOR	15.000	15.000	15.000	15.000	15.000
A.5	CULTURA		86.300	141.462	133.299	133.299	133.299
A.5.1	FOMENTO, APOYO Y DIFUSIÓN DE EVENTOS Y EXPRESIONES ARTÍSTICAS Y CULTURALES		44.400	88.562	82.949	82.949	82.949

A.5.1	FOMENTO, APOYO Y DIFUSIÓN DE EVENTOS Y EXPRESIONES ARTÍSTICAS Y CULTURALES	INGRESOS CORRIENTES DE LIBRE DESTINACION EXCEPTO EL 42% DE LIBRE DESTINACION DE PROPOSITO GENERAL DE MPIOs DE CATEGORIA 4, 5 Y 6	6.556	6.556	6.399	6.399	6.399
A.5.1	FOMENTO, APOYO Y DIFUSIÓN DE EVENTOS Y EXPRESIONES ARTÍSTICAS Y CULTURALES	INGRESOS CORRIENTES CON DESTINACION ESPECIFICA - RECURSOS PROPIOS	17.000	22.115	16.659	16.659	16.659
A.5.1	FOMENTO, APOYO Y DIFUSIÓN DE EVENTOS Y EXPRESIONES ARTÍSTICAS Y CULTURALES	SGP PROPOSITO GENERAL 42 POR CIENTO RECURSOS LIBRE DESTINACION SGP PROPOSITO GENERAL MPIOs DE CATEGORIA 4 5 Y 6 SGP ONCE DOCEAVAS VIGENCIA ACTUAL MAS ULTIMA DOCEAVA VIGENCIA ANTERIOR	-	10.000	10.000	10.000	10.000
A.5.1	FOMENTO, APOYO Y DIFUSIÓN DE EVENTOS Y EXPRESIONES ARTÍSTICAS Y CULTURALES	SGP PROPOSITO GENERAL FORZOSA INVERSION CULTURA SALDOS NO EJECUTADOS NI INCORPORADOS VIGENCIAS ANTERIORES	-	2.000	2.000	2.000	2.000
A.5.1	FOMENTO, APOYO Y DIFUSIÓN DE EVENTOS Y EXPRESIONES ARTÍSTICAS Y CULTURALES	SGP PROPOSITO GENERAL FORZOSA INVERSION CULTURA SGP ONCE DOCEAVAS VIGENCIA ACTUAL MAS ULTIMA DOCEAVA VIGENCIA ANTERIOR	20.844	27.891	27.891	27.891	27.891
A.5.1	FOMENTO, APOYO Y DIFUSIÓN DE EVENTOS Y EXPRESIONES ARTÍSTICAS Y CULTURALES	COFINANCIACION DEPARTAMENTAL	-	20.000	20.000	20.000	20.000
A.5.5	CONSTRUCCIÓN, MANTENIMIENTO Y ADECUACIÓN DE LA INFRAESTRUCTURA ARTÍSTICA Y CULTURAL		3.600	3.600	3.600	3.600	3.600
A.5.5	CONSTRUCCIÓN, MANTENIMIENTO Y ADECUACIÓN DE LA INFRAESTRUCTURA ARTÍSTICA Y CULTURAL	SGP PROPOSITO GENERAL FORZOSA INVERSION CULTURA SGP ONCE DOCEAVAS VIGENCIA ACTUAL MAS ULTIMA DOCEAVA VIGENCIA ANTERIOR	3.600	3.600	3.600	3.600	3.600
A.5.8	PAGO DE INSTRUCTORES CONTRATADOS PARA LAS BANDAS MUSICALES		18.700	18.700	18.150	18.150	18.150
A.5.8	PAGO DE INSTRUCTORES CONTRATADOS PARA LAS BANDAS MUSICALES	INGRESOS CORRIENTES DE LIBRE DESTINACION EXCEPTO EL 42% DE LIBRE DESTINACION DE PROPOSITO GENERAL DE MPIOs DE CATEGORIA 4, 5 Y 6	10.300	10.300	10.300	10.300	10.300
A.5.8	PAGO DE INSTRUCTORES CONTRATADOS PARA LAS BANDAS MUSICALES	INGRESOS CORRIENTES CON DESTINACION ESPECIFICA - RECURSOS PROPIOS	2.000	2.000	1.450	1.450	1.450
A.5.8	PAGO DE INSTRUCTORES CONTRATADOS PARA LAS BANDAS MUSICALES	SGP PROPOSITO GENERAL FORZOSA INVERSION CULTURA SGP ONCE DOCEAVAS VIGENCIA ACTUAL MAS ULTIMA DOCEAVA VIGENCIA ANTERIOR	6.400	6.400	6.400	6.400	6.400
A.5.9	PAGO DE INSTRUCTORES Y BIBLIOTECÓLOGOS CONTRATADOS PARA LA EJECUCIÓN DE PROGRAMAS Y PROYECTOS ARTÍSTICOS Y CULTURALES		17.600	28.600	28.600	28.600	28.600
A.5.9	PAGO DE INSTRUCTORES Y BIBLIOTECÓLOGOS CONTRATADOS PARA LA EJECUCIÓN DE PROGRAMAS Y PROYECTOS ARTÍSTICOS Y CULTURALES	SGP PROPOSITO GENERAL FORZOSA INVERSION CULTURA SGP ONCE DOCEAVAS VIGENCIA ACTUAL MAS ULTIMA DOCEAVA VIGENCIA ANTERIOR	17.600	17.600	17.600	17.600	17.600
A.5.9	PAGO DE INSTRUCTORES Y BIBLIOTECÓLOGOS CONTRATADOS PARA LA EJECUCIÓN DE PROGRAMAS Y PROYECTOS ARTÍSTICOS Y CULTURALES	COFINANCIACION DEPARTAMENTAL	-	11.000	11.000	11.000	11.000
A.5.12	SEGURIDAD SOCIAL DEL CREADOR Y GESTOR CULTURAL		2.000	2.000	-	-	-
A.5.12	SEGURIDAD SOCIAL DEL CREADOR Y GESTOR CULTURAL	INGRESOS CORRIENTES CON DESTINACION ESPECIFICA - RECURSOS PROPIOS	2.000	2.000	-	-	-
A.6	SERVICIOS PÚBLICOS DIFERENTES A ACUEDUCTO ALCANTARILLADO Y ASEO (SIN INCLUIR PROYECTOS DE VIVIENDA DE INTERÉS SOCIAL)		28.886	48.886	46.163	46.163	46.163
A.6.2	MANTENIMIENTO Y EXPANSIÓN DEL SERVICIO DE ALUMBRADO PÚBLICO		28.886	28.886	26.163	26.163	26.163
A.6.2.2	MANTENIMIENTO DEL SERVICIO DE ALUMBRADO PÚBLICO		28.886	28.886	26.163	26.163	26.163
A.6.2.2	MANTENIMIENTO DEL SERVICIO DE ALUMBRADO PÚBLICO	INGRESOS CORRIENTES DE LIBRE DESTINACION EXCEPTO EL 42% DE LIBRE DESTINACION DE PROPOSITO GENERAL DE MPIOs DE CATEGORIA 4, 5 Y 6	28.886	28.886	26.163	26.163	26.163
A.6.3	PAGO DE CONVENIOS O CONTRATOS DE SUMINISTRO DE ENERGÍA ELÉCTRICA PARA EL SERVICIO DE ALUMBRADO PÚBLICO O PARA EL MANTENIMIENTO Y EXPANSIÓN DEL SERVICIO DE ALUMBRADO PÚBLICO		-	20.000	20.000	20.000	20.000
A.6.3	PAGO DE CONVENIOS O CONTRATOS DE SUMINISTRO DE ENERGÍA ELÉCTRICA PARA EL SERVICIO DE ALUMBRADO PÚBLICO O PARA EL MANTENIMIENTO Y EXPANSIÓN DEL SERVICIO DE ALUMBRADO PÚBLICO	SGP PROPOSITO GENERAL 42 POR CIENTO RECURSOS LIBRE DESTINACION SGP PROPOSITO GENERAL MPIOs DE CATEGORIA 4 5 Y 6 SGP ONCE DOCEAVAS VIGENCIA ACTUAL MAS ULTIMA DOCEAVA VIGENCIA ANTERIOR	-	20.000	20.000	20.000	20.000
A.7	VIVIENDA		53.145	303.268	301.193	168.341	168.341
A.7.2	SUBSIDIOS PARA MEJORAMIENTO DE VIVIENDA DE INTERÉS SOCIAL		53.145	153.268	153.263	152.263	152.263
A.7.2	SUBSIDIOS PARA MEJORAMIENTO DE VIVIENDA DE INTERÉS SOCIAL	INGRESOS CORRIENTES DE LIBRE DESTINACION EXCEPTO EL 42% DE LIBRE DESTINACION DE PROPOSITO GENERAL DE MPIOs DE CATEGORIA 4, 5 Y 6	13.047	14.047	14.042	13.042	13.042
A.7.2	SUBSIDIOS PARA MEJORAMIENTO DE VIVIENDA DE INTERÉS SOCIAL	SGP PROPOSITO GENERAL 42 POR CIENTO RECURSOS LIBRE DESTINACION SGP PROPOSITO GENERAL MPIOs DE CATEGORIA 4 5 Y 6 SGP ONCE DOCEAVAS VIGENCIA ACTUAL MAS ULTIMA DOCEAVA VIGENCIA ANTERIOR	-	9.000	9.000	9.000	9.000
A.7.2	SUBSIDIOS PARA MEJORAMIENTO DE VIVIENDA DE INTERÉS SOCIAL	SGP PROPOSITO GENERAL FORZOSA INVERSION LIBRE INVERSION SALDOS NO EJECUTADOS NI INCORPORADOS VIGENCIAS ANTERIORES	-	64.000	64.000	64.000	64.000
A.7.2	SUBSIDIOS PARA MEJORAMIENTO DE VIVIENDA DE INTERÉS SOCIAL	SGP PROPOSITO GENERAL FORZOSA INVERSION LIBRE INVERSION SGP ONCE DOCEAVAS VIGENCIA ACTUAL MAS ULTIMA DOCEAVA VIGENCIA ANTERIOR	40.098	66.221	66.221	66.221	66.221
A.7.3	PLANES Y PROYECTOS DE MEJORAMIENTO DE VIVIENDA Y SANEAMIENTO BÁSICO		-	150.000	147.930	16.078	16.078
A.7.3	PLANES Y PROYECTOS DE MEJORAMIENTO DE VIVIENDA Y SANEAMIENTO BÁSICO	INGRESOS CORRIENTES DE LIBRE DESTINACION EXCEPTO EL 42% DE LIBRE DESTINACION DE PROPOSITO GENERAL DE MPIOs DE CATEGORIA 4, 5 Y 6	-	150.000	147.930	16.078	16.078
A.8	AGROPECUARIO		140.000	218.175	204.533	204.533	204.533
A.8.4	PROMOCIÓN DE ALIANZAS, ASOCIACIONES U OTRAS FORMAS ASOCIATIVAS DE PRODUCTORES		-	15.000	11.700	11.700	11.700
A.8.4	PROMOCIÓN DE ALIANZAS, ASOCIACIONES U OTRAS FORMAS ASOCIATIVAS DE PRODUCTORES	INGRESOS CORRIENTES DE LIBRE DESTINACION EXCEPTO EL 42% DE LIBRE DESTINACION DE PROPOSITO GENERAL DE MPIOs DE CATEGORIA 4, 5 Y 6	-	15.000	11.700	11.700	11.700
A.8.5	PROGRAMAS Y PROYECTOS DE ASISTENCIA TÉCNICA DIRECTA RURAL		63.000	1.750	1.750	1.750	1.750
A.8.5	PROGRAMAS Y PROYECTOS DE ASISTENCIA TÉCNICA DIRECTA RURAL	SGP PROPOSITO GENERAL FORZOSA INVERSION LIBRE INVERSION SGP ONCE DOCEAVAS VIGENCIA ACTUAL MAS ULTIMA DOCEAVA VIGENCIA ANTERIOR	63.000	1.750	1.750	1.750	1.750
A.8.6	PAGO DEL PERSONAL TÉCNICO VINCULADO A LA PRESTACIÓN DEL SERVICIO DE ASISTENCIA TÉCNICA DIRECTA RURAL		52.000	52.000	46.642	46.642	46.642
A.8.6	PAGO DEL PERSONAL TÉCNICO VINCULADO A LA PRESTACIÓN DEL SERVICIO DE ASISTENCIA TÉCNICA DIRECTA RURAL	INGRESOS CORRIENTES DE LIBRE DESTINACION EXCEPTO EL 42% DE LIBRE DESTINACION DE PROPOSITO GENERAL DE MPIOs DE CATEGORIA 4, 5 Y 6	35.000	35.000	29.642	29.642	29.642
A.8.6	PAGO DEL PERSONAL TÉCNICO VINCULADO A LA PRESTACIÓN DEL SERVICIO DE ASISTENCIA TÉCNICA DIRECTA RURAL	SGP PROPOSITO GENERAL FORZOSA INVERSION LIBRE INVERSION SGP ONCE DOCEAVAS VIGENCIA ACTUAL MAS ULTIMA DOCEAVA VIGENCIA ANTERIOR	17.000	17.000	17.000	17.000	17.000
A.8.8	DESARROLLO DE PROGRAMAS Y PROYECTOS PRODUCTIVOS EN EL MARCO DEL PLAN AGROPECUARIO		25.000	149.425	144.441	144.441	144.441
A.8.8	DESARROLLO DE PROGRAMAS Y PROYECTOS PRODUCTIVOS EN EL MARCO DEL PLAN AGROPECUARIO	INGRESOS CORRIENTES DE LIBRE DESTINACION EXCEPTO EL 42% DE LIBRE DESTINACION DE PROPOSITO GENERAL DE MPIOs DE CATEGORIA 4, 5 Y 6	-	44.129	40.891	40.891	40.891
A.8.8	DESARROLLO DE PROGRAMAS Y PROYECTOS PRODUCTIVOS EN EL MARCO DEL PLAN AGROPECUARIO	SGP PROPOSITO GENERAL 42 POR CIENTO RECURSOS LIBRE DESTINACION SGP PROPOSITO GENERAL MPIOs DE CATEGORIA 4 5 Y 6 SGP ONCE DOCEAVAS VIGENCIA ACTUAL MAS ULTIMA DOCEAVA VIGENCIA ANTERIOR	25.000	24.246	22.500	22.500	22.500

A.8.8	DESARROLLO DE PROGRAMAS Y PROYECTOS PRODUCTIVOS EN EL MARCO DEL PLAN AGROPECUARIO	SGP PROPOSITO GENERAL FORZOSA INVERSION LIBRE INVERSION SGP ONCE DOCEAVAS VIGENCIA ACTUAL MAS ULTIMA DOCEAVA VIGENCIA ANTERIOR	-	77.050	77.050	77.050	77.050
A.8.8	DESARROLLO DE PROGRAMAS Y PROYECTOS PRODUCTIVOS EN EL MARCO DEL PLAN AGROPECUARIO	COFINANCIACION DEPARTAMENTAL	-	4.000	4.000	4.000	4.000
A.9	TRANSPORTE		266.000	1.509.884	1.506.031	513.987	513.987
A.9.2	MEJORAMIENTO DE VIAS		216.000	1.476.084	1.472.237	486.193	486.193
A.9.2	MEJORAMIENTO DE VIAS	INGRESOS CORRIENTES DE LIBRE DESTINACION EXCEPTO EL 42% DE LIBRE DESTINACION DE PROPOSITO GENERAL DE MPIO DE CATEGORIA 4, 5 Y 6	-	32.000	29.000	15.366	15.366
A.9.2	MEJORAMIENTO DE VIAS	SGP PROPOSITO GENERAL 42 POR CIENTO RECURSOS LIBRE DESTINACION SGP PROPOSITO GENERAL MPIO DE CATEGORIA 4 5 Y 6 SGP ONCE DOCEAVAS VIGENCIA ACTUAL MAS ULTIMA DOCEAVA VIGENCIA ANTERIOR	160.000	311.160	311.160	57.028	57.028
A.9.2	MEJORAMIENTO DE VIAS	SGP PROPOSITO GENERAL FORZOSA INVERSION LIBRE INVERSION SGP ONCE DOCEAVAS VIGENCIA ACTUAL MAS ULTIMA DOCEAVA VIGENCIA ANTERIOR	56.000	322.924	322.759	94.502	94.502
A.9.2	MEJORAMIENTO DE VIAS	COFINANCIACION DEPARTAMENTAL	-	810.000	809.318	319.297	319.297
A.9.4	MANTENIMIENTO RUTINARIO DE VIAS		44.000	27.800	27.794	27.794	27.794
A.9.4	MANTENIMIENTO RUTINARIO DE VIAS	SGP PROPOSITO GENERAL FORZOSA INVERSION LIBRE INVERSION SGP ONCE DOCEAVAS VIGENCIA ACTUAL MAS ULTIMA DOCEAVA VIGENCIA ANTERIOR	44.000	27.800	27.794	27.794	27.794
A.9.10	ESTUDIOS Y PREINVERSION EN INFRAESTRUCTURA		6.000	6.000	6.000	-	-
A.9.10	ESTUDIOS Y PREINVERSION EN INFRAESTRUCTURA	SGP PROPOSITO GENERAL FORZOSA INVERSION LIBRE INVERSION SGP ONCE DOCEAVAS VIGENCIA ACTUAL MAS ULTIMA DOCEAVA VIGENCIA ANTERIOR	6.000	6.000	6.000	-	-
A.10	AMBIENTAL		22.000	26.850	11.850	11.850	7.000
A.10.5	CONSERVACION DE MICROCUENCAS QUE ABASTECEN EL ACUEDUCTO, PROTECCION DE FUENTES Y REFORESTACION DE DICHAS CUENCAS		-	7.000	7.000	7.000	7.000
A.10.5	CONSERVACION DE MICROCUENCAS QUE ABASTECEN EL ACUEDUCTO, PROTECCION DE FUENTES Y REFORESTACION DE DICHAS CUENCAS	INGRESOS CORRIENTES DE LIBRE DESTINACION EXCEPTO EL 42% DE LIBRE DESTINACION DE PROPOSITO GENERAL DE MPIO DE CATEGORIA 4, 5 Y 6	-	7.000	7.000	7.000	7.000
A.10.6	EDUCACION AMBIENTAL NO FORMAL		-	4.850	4.850	4.850	-
A.10.6	EDUCACION AMBIENTAL NO FORMAL	SGP PROPOSITO GENERAL FORZOSA INVERSION LIBRE INVERSION SGP ONCE DOCEAVAS VIGENCIA ACTUAL MAS ULTIMA DOCEAVA VIGENCIA ANTERIOR	-	4.850	4.850	4.850	-
A.10.9	ADQUISICION DE PREDIOS DE RESERVA HIDRICA Y ZONAS DE RESERVA NATURALES		22.000	15.000	-	-	-
A.10.9	ADQUISICION DE PREDIOS DE RESERVA HIDRICA Y ZONAS DE RESERVA NATURALES	INGRESOS CORRIENTES DE LIBRE DESTINACION EXCEPTO EL 42% DE LIBRE DESTINACION DE PROPOSITO GENERAL DE MPIO DE CATEGORIA 4, 5 Y 6	22.000	15.000	-	-	-
A.12	PREVENCIÓN Y ATENCIÓN DE DESASTRES		18.500	15.158	12.650	12.650	12.650
A.12.12	CONTRATOS CELEBRADOS CON CUERPOS DE BOMBEROS PARA LA PREVENCIÓN Y CONTROL DE INCENDIOS		11.000	11.000	11.000	11.000	11.000
A.12.12	CONTRATOS CELEBRADOS CON CUERPOS DE BOMBEROS PARA LA PREVENCIÓN Y CONTROL DE INCENDIOS	INGRESOS CORRIENTES CON DESTINACION ESPECIFICA - RECURSOS PROPIOS	11.000	11.000	11.000	11.000	11.000
A.12.16	ADQUISICION DE BIENES E INSUMOS PARA LA ATENCIÓN DE LA POBLACION AFECTADA POR DESASTRES		7.500	4.158	1.650	1.650	1.650
A.12.16	ADQUISICION DE BIENES E INSUMOS PARA LA ATENCIÓN DE LA POBLACION AFECTADA POR DESASTRES	INGRESOS CORRIENTES CON DESTINACION ESPECIFICA - RECURSOS PROPIOS	2.500	2.500	-	-	-
A.12.16	ADQUISICION DE BIENES E INSUMOS PARA LA ATENCIÓN DE LA POBLACION AFECTADA POR DESASTRES	SGP PROPOSITO GENERAL FORZOSA INVERSION LIBRE INVERSION SGP ONCE DOCEAVAS VIGENCIA ACTUAL MAS ULTIMA DOCEAVA VIGENCIA ANTERIOR	5.000	1.658	1.650	1.650	1.650
A.13	PROMOCION DEL DESARROLLO		50.000	46.000	46.000	46.000	46.000
A.13.5	PROMOCION DEL DESARROLLO TURISTICO		50.000	46.000	46.000	46.000	46.000
A.13.5	PROMOCION DEL DESARROLLO TURISTICO	SGP PROPOSITO GENERAL 42 POR CIENTO RECURSOS LIBRE DESTINACION SGP PROPOSITO GENERAL MPIO DE CATEGORIA 4 5 Y 6 SGP ONCE DOCEAVAS VIGENCIA ACTUAL MAS ULTIMA DOCEAVA VIGENCIA ANTERIOR	35.000	33.000	33.000	33.000	33.000
A.13.5	PROMOCION DEL DESARROLLO TURISTICO	SGP PROPOSITO GENERAL FORZOSA INVERSION LIBRE INVERSION SGP ONCE DOCEAVAS VIGENCIA ACTUAL MAS ULTIMA DOCEAVA VIGENCIA ANTERIOR	15.000	13.000	13.000	13.000	13.000
A.14	ATENCIÓN A GRUPOS VULNERABLES - PROMOCIÓN SOCIAL		157.531	206.785	180.741	180.741	177.541
A.14.4	ATENCIÓN Y APOYO AL ADULTO MAYOR		40.531	88.765	70.740	70.740	67.540
A.14.4.3	CONTRATACIÓN DEL SERVICIO		40.531	51.673	51.640	51.640	51.640
A.14.4.3	CONTRATACIÓN DEL SERVICIO	INGRESOS CORRIENTES CON DESTINACION ESPECIFICA - RECURSOS PROPIOS	16.000	16.000	15.967	15.967	15.967
A.14.4.3	CONTRATACIÓN DEL SERVICIO	SGP PROPOSITO GENERAL 42 POR CIENTO RECURSOS LIBRE DESTINACION SGP PROPOSITO GENERAL MPIO DE CATEGORIA 4 5 Y 6 SGP ONCE DOCEAVAS VIGENCIA ACTUAL MAS ULTIMA DOCEAVA VIGENCIA ANTERIOR	7.531	7.531	7.531	7.531	7.531
A.14.4.3	CONTRATACIÓN DEL SERVICIO	SGP PROPOSITO GENERAL FORZOSA INVERSION LIBRE INVERSION SGP ONCE DOCEAVAS VIGENCIA ACTUAL MAS ULTIMA DOCEAVA VIGENCIA ANTERIOR	17.000	28.142	28.142	28.142	28.142
A.14.4.4	PRESTACIÓN DIRECTA DEL SERVICIO		-	37.092	19.100	19.100	15.900
A.14.4.4.2	ADQUISICIÓN DE INSUMOS, SUMINISTROS Y DOTACIÓN		-	37.092	19.100	19.100	15.900
A.14.4.4.2	ADQUISICIÓN DE INSUMOS, SUMINISTROS Y DOTACIÓN	INGRESOS CORRIENTES DE LIBRE DESTINACION EXCEPTO EL 42% DE LIBRE DESTINACION DE PROPOSITO GENERAL DE MPIO DE CATEGORIA 4, 5 Y 6	-	15.000	15.000	15.000	15.000
A.14.4.4.2	ADQUISICIÓN DE INSUMOS, SUMINISTROS Y DOTACIÓN	INGRESOS CORRIENTES CON DESTINACION ESPECIFICA - RECURSOS PROPIOS	-	22.092	4.100	4.100	900
A.14.5	ATENCIÓN Y APOYO A MADRES/PADRES CABEZA DE HOGAR		50.000	57.482	50.000	50.000	50.000
A.14.5.4	PRESTACIÓN DIRECTA DEL SERVICIO		50.000	57.482	50.000	50.000	50.000
A.14.5.4.2	ADQUISICIÓN DE INSUMOS, SUMINISTROS Y DOTACIÓN		50.000	57.482	50.000	50.000	50.000
A.14.5.4.2	ADQUISICIÓN DE INSUMOS, SUMINISTROS Y DOTACIÓN	INGRESOS CORRIENTES DE LIBRE DESTINACION EXCEPTO EL 42% DE LIBRE DESTINACION DE PROPOSITO GENERAL DE MPIO DE CATEGORIA 4, 5 Y 6	15.000	-	-	-	-
A.14.5.4.2	ADQUISICIÓN DE INSUMOS, SUMINISTROS Y DOTACIÓN	INGRESOS CORRIENTES CON DESTINACION ESPECIFICA - RECURSOS PROPIOS	-	50.000	42.518	42.518	42.518
A.14.5.4.2	ADQUISICIÓN DE INSUMOS, SUMINISTROS Y DOTACIÓN	SGP PROPOSITO GENERAL 42 POR CIENTO RECURSOS LIBRE DESTINACION SGP PROPOSITO GENERAL MPIO DE CATEGORIA 4 5 Y 6 SGP ONCE DOCEAVAS VIGENCIA ACTUAL MAS ULTIMA DOCEAVA VIGENCIA ANTERIOR	10.000	-	-	-	-
A.14.5.4.2	ADQUISICIÓN DE INSUMOS, SUMINISTROS Y DOTACIÓN	SGP PROPOSITO GENERAL FORZOSA INVERSION LIBRE INVERSION SGP ONCE DOCEAVAS VIGENCIA ACTUAL MAS ULTIMA DOCEAVA VIGENCIA ANTERIOR	25.000	7.482	7.482	7.482	7.482
A.14.7	PROGRAMAS DE DISCAPACIDAD ( EXLCUYENDO ACCIONES DE SALUD PUBLICA)		30.000	8.500	8.142	8.142	8.142
A.14.7.3	CONTRATACIÓN DEL SERVICIO		30.000	3.000	3.000	3.000	3.000
A.14.7.3	CONTRATACIÓN DEL SERVICIO	INGRESOS CORRIENTES DE LIBRE DESTINACION EXCEPTO EL 42% DE LIBRE DESTINACION DE PROPOSITO GENERAL DE MPIO DE CATEGORIA 4, 5 Y 6	15.000	-	-	-	-
A.14.7.3	CONTRATACIÓN DEL SERVICIO	SGP PROPOSITO GENERAL FORZOSA INVERSION LIBRE INVERSION SGP ONCE DOCEAVAS VIGENCIA ACTUAL MAS ULTIMA DOCEAVA VIGENCIA ANTERIOR	15.000	3.000	3.000	3.000	3.000
A.14.7.4	PRESTACIÓN DIRECTA DEL SERVICIO		-	5.500	5.142	5.142	5.142
A.14.7.4.2	ADQUISICIÓN DE INSUMOS, SUMINISTROS Y DOTACIÓN		-	5.500	5.142	5.142	5.142

A.14.7.4.2	ADQUISICIÓN DE INSUMOS, SUMINISTROS Y DOTACIÓN	INGRESOS CORRIENTES CON DESTINACION ESPECIFICA - RECURSOS PROPIOS	-	5.000	4.642	4.642	4.642
A.14.7.4.2	ADQUISICIÓN DE INSUMOS, SUMINISTROS Y DOTACIÓN	SGP PROPOSITO GENERAL 42 POR CIENTO RECURSOS LIBRE DESTINACION SGP PROPOSITO GENERAL MPIO DE CATEGORIA 4 5 Y 6 SGP ONCE DOCEAVAS VIGENCIA ACTUAL MAS ULTIMA DOCEAVA VIGENCIA ANTERIOR	-	500	500	500	500
A.14.13	PROGRAMAS DISEÑADOS PARA LA SUPERACIÓN DE LA POBREZA EXTREMA EN EL MARCO DE LA RED UNIDOS - MAS FAMILIAS EN ACCIÓN		9.642	4.500	4.500	4.500	4.500
A.14.13.1	TALENTO HUMANO QUE DESARROLLA FUNCIONES DE CARÁCTER OPERATIVO		9.642	4.500	4.500	4.500	4.500
A.14.13.1	TALENTO HUMANO QUE DESARROLLA FUNCIONES DE CARÁCTER OPERATIVO	SGP PROPOSITO GENERAL 42 POR CIENTO RECURSOS LIBRE DESTINACION SGP PROPOSITO GENERAL MPIO DE CATEGORIA 4 5 Y 6 SGP ONCE DOCEAVAS VIGENCIA ACTUAL MAS ULTIMA DOCEAVA VIGENCIA ANTERIOR	5.000	4.500	4.500	4.500	4.500
A.14.13.1	TALENTO HUMANO QUE DESARROLLA FUNCIONES DE CARÁCTER OPERATIVO	SGP PROPOSITO GENERAL FORZOSA INVERSION LIBRE INVERSION SGP ONCE DOCEAVAS VIGENCIA ACTUAL MAS ULTIMA DOCEAVA VIGENCIA ANTERIOR	4.642	-	-	-	-
A.14.17	ATENCIÓN Y APOYO A LA POBLACIÓN L.G.T.B.		9.358	15.896	15.717	15.717	15.717
A.14.17.4	PRESTACIÓN DIRECTA DEL SERVICIO		9.358	15.896	15.717	15.717	15.717
A.14.17.4.1	TALENTO HUMANO QUE DESARROLLA FUNCIONES DE CARÁCTER OPERATIVO		5.500	4.038	4.038	4.038	4.038
A.14.17.4.1	TALENTO HUMANO QUE DESARROLLA FUNCIONES DE CARÁCTER OPERATIVO	SGP PROPOSITO GENERAL FORZOSA INVERSION LIBRE INVERSION SGP ONCE DOCEAVAS VIGENCIA ACTUAL MAS ULTIMA DOCEAVA VIGENCIA ANTERIOR	5.500	4.038	4.038	4.038	4.038
A.14.17.4.2	ADQUISICIÓN DE INSUMOS, SUMINISTROS Y DOTACIÓN		3.858	11.858	11.679	11.679	11.679
A.14.17.4.2	ADQUISICIÓN DE INSUMOS, SUMINISTROS Y DOTACIÓN	INGRESOS CORRIENTES CON DESTINACION ESPECIFICA - RECURSOS PROPIOS	-	8.000	7.821	7.821	7.821
A.14.17.4.2	ADQUISICIÓN DE INSUMOS, SUMINISTROS Y DOTACIÓN	SGP PROPOSITO GENERAL FORZOSA INVERSION LIBRE INVERSION SGP ONCE DOCEAVAS VIGENCIA ACTUAL MAS ULTIMA DOCEAVA VIGENCIA ANTERIOR	3.858	3.858	3.858	3.858	3.858
A.14.18	PROTECCIÓN INTEGRAL A LA JUVENTUD		6.000	19.642	19.642	19.642	19.642
A.14.18.3	CONTRATACIÓN DEL SERVICIO		6.000	19.642	19.642	19.642	19.642
A.14.18.3	CONTRATACIÓN DEL SERVICIO	SGP PROPOSITO GENERAL FORZOSA INVERSION LIBRE INVERSION SGP ONCE DOCEAVAS VIGENCIA ACTUAL MAS ULTIMA DOCEAVA VIGENCIA ANTERIOR	6.000	19.642	19.642	19.642	19.642
A.14.20	ATENCIÓN Y APOYO A LAS VÍCTIMAS		12.000	12.000	12.000	12.000	12.000
A.14.20.2	PROYECTOS PARA ATENDER A LA POBLACIÓN DESPLAZADA		12.000	12.000	12.000	12.000	12.000
A.14.20.2.2	ASISTENCIA Y ATENCIÓN INTEGRAL		12.000	12.000	12.000	12.000	12.000
A.14.20.2.2	ASISTENCIA Y ATENCIÓN INTEGRAL	SGP PROPOSITO GENERAL FORZOSA INVERSION LIBRE INVERSION SGP ONCE DOCEAVAS VIGENCIA ACTUAL MAS ULTIMA DOCEAVA VIGENCIA ANTERIOR	12.000	12.000	12.000	12.000	12.000
A.15	EQUIPAMIENTO		80.000	117.842	104.171	88.473	88.473
A.15.1	PREINVERSIÓN DE INFRAESTRUCTURA		-	9.000	-	-	-
A.15.1	PREINVERSIÓN DE INFRAESTRUCTURA	INGRESOS CORRIENTES DE LIBRE DESTINACION EXCEPTO EL 42% DE LIBRE DESTINACION DE PROPOSITO GENERAL DE MPIO DE CATEGORIA 4 5 Y 6	-	9.000	-	-	-
A.15.3	MEJORAMIENTO Y MANTENIMIENTO DE DEPENDENCIAS DE LA ADMINISTRACIÓN		36.000	56.310	51.671	44.473	44.473
A.15.3	MEJORAMIENTO Y MANTENIMIENTO DE DEPENDENCIAS DE LA ADMINISTRACIÓN	INGRESOS CORRIENTES DE LIBRE DESTINACION EXCEPTO EL 42% DE LIBRE DESTINACION DE PROPOSITO GENERAL DE MPIO DE CATEGORIA 4 5 Y 6	5.000	22.500	17.861	10.663	10.663
A.15.3	MEJORAMIENTO Y MANTENIMIENTO DE DEPENDENCIAS DE LA ADMINISTRACIÓN	SGP PROPOSITO GENERAL 42 POR CIENTO RECURSOS LIBRE DESTINACION SGP PROPOSITO GENERAL MPIO DE CATEGORIA 4 5 Y 6 SALDOS NO EJECUTADOS NI INCORPORADOS VIGENCIAS ANTERIORES	-	2.810	2.810	2.810	2.810
A.15.3	MEJORAMIENTO Y MANTENIMIENTO DE DEPENDENCIAS DE LA ADMINISTRACIÓN	SGP PROPOSITO GENERAL 42 POR CIENTO RECURSOS LIBRE DESTINACION SGP PROPOSITO GENERAL MPIO DE CATEGORIA 4 5 Y 6 SGP ONCE DOCEAVAS VIGENCIA ACTUAL MAS ULTIMA DOCEAVA VIGENCIA ANTERIOR	5.000	5.000	5.000	5.000	5.000
A.15.3	MEJORAMIENTO Y MANTENIMIENTO DE DEPENDENCIAS DE LA ADMINISTRACIÓN	SGP PROPOSITO GENERAL FORZOSA INVERSION LIBRE INVERSION SGP ONCE DOCEAVAS VIGENCIA ACTUAL MAS ULTIMA DOCEAVA VIGENCIA ANTERIOR	26.000	26.000	26.000	26.000	26.000
A.15.5	MEJORAMIENTO Y MANTENIMIENTO DE PLAZAS DE MERCADO, MATADEROS, CEMENTERIOS Y MOBILIARIOS DEL ESPACIO PÚBLICO		44.000	52.532	52.500	44.000	44.000
A.15.5	MEJORAMIENTO Y MANTENIMIENTO DE PLAZAS DE MERCADO, MATADEROS, CEMENTERIOS Y MOBILIARIOS DEL ESPACIO PÚBLICO	SGP PROPOSITO GENERAL 42 POR CIENTO RECURSOS LIBRE DESTINACION SGP PROPOSITO GENERAL MPIO DE CATEGORIA 4 5 Y 6 SALDOS NO EJECUTADOS NI INCORPORADOS VIGENCIAS ANTERIORES	-	3.000	3.000	-	-
A.15.5	MEJORAMIENTO Y MANTENIMIENTO DE PLAZAS DE MERCADO, MATADEROS, CEMENTERIOS Y MOBILIARIOS DEL ESPACIO PÚBLICO	SGP PROPOSITO GENERAL 42 POR CIENTO RECURSOS LIBRE DESTINACION SGP PROPOSITO GENERAL MPIO DE CATEGORIA 4 5 Y 6 SGP ONCE DOCEAVAS VIGENCIA ACTUAL MAS ULTIMA DOCEAVA VIGENCIA ANTERIOR	5.000	5.000	5.000	5.000	5.000
A.15.5	MEJORAMIENTO Y MANTENIMIENTO DE PLAZAS DE MERCADO, MATADEROS, CEMENTERIOS Y MOBILIARIOS DEL ESPACIO PÚBLICO	SGP PROPOSITO GENERAL FORZOSA INVERSION LIBRE INVERSION SGP ONCE DOCEAVAS VIGENCIA ACTUAL MAS ULTIMA DOCEAVA VIGENCIA ANTERIOR	-	5.532	5.500	-	-
A.15.5	MEJORAMIENTO Y MANTENIMIENTO DE PLAZAS DE MERCADO, MATADEROS, CEMENTERIOS Y MOBILIARIOS DEL ESPACIO PÚBLICO	SGP PROPOSITO GENERAL FORZOSA INVERSION LIBRE INVERSION SGP ONCE DOCEAVAS VIGENCIA ACTUAL MAS ULTIMA DOCEAVA VIGENCIA ANTERIOR	39.000	39.000	39.000	39.000	39.000
A.16	DESARROLLO COMUNITARIO		20.000	28.000	28.000	28.000	28.000
A.16.1	PROGRAMAS DE CAPACITACIÓN, ASESORIA Y ASISTENCIA TÉCNICA PARA CONSOLIDAR PROCESOS DE PARTICIPACIÓN CIUDADANA Y CONTROL SOCIAL		20.000	28.000	28.000	28.000	28.000
A.16.1	PROGRAMAS DE CAPACITACIÓN, ASESORIA Y ASISTENCIA TÉCNICA PARA CONSOLIDAR PROCESOS DE PARTICIPACIÓN CIUDADANA Y CONTROL SOCIAL	SGP PROPOSITO GENERAL 42 POR CIENTO RECURSOS LIBRE DESTINACION SGP PROPOSITO GENERAL MPIO DE CATEGORIA 4 5 Y 6 SGP ONCE DOCEAVAS VIGENCIA ACTUAL MAS ULTIMA DOCEAVA VIGENCIA ANTERIOR	10.000	10.000	10.000	10.000	10.000
A.16.1	PROGRAMAS DE CAPACITACIÓN, ASESORIA Y ASISTENCIA TÉCNICA PARA CONSOLIDAR PROCESOS DE PARTICIPACIÓN CIUDADANA Y CONTROL SOCIAL	SGP PROPOSITO GENERAL FORZOSA INVERSION LIBRE INVERSION SGP ONCE DOCEAVAS VIGENCIA ACTUAL MAS ULTIMA DOCEAVA VIGENCIA ANTERIOR	10.000	10.000	10.000	10.000	10.000
A.16.1	PROGRAMAS DE CAPACITACIÓN, ASESORIA Y ASISTENCIA TÉCNICA PARA CONSOLIDAR PROCESOS DE PARTICIPACIÓN CIUDADANA Y CONTROL SOCIAL	COFINANCIACION DEPARTAMENTAL	-	8.000	8.000	8.000	8.000
A.17	FORTALECIMIENTO INSTITUCIONAL		100.000	111.250	111.237	102.237	102.237
A.17.1	PROCESOS INTEGRALES DE EVALUACIÓN INSTITUCIONAL Y REORGANIZACIÓN		95.000	94.150	94.143	85.143	85.143
A.17.1	PROCESOS INTEGRALES DE EVALUACIÓN INSTITUCIONAL Y REORGANIZACIÓN	SGP PROPOSITO GENERAL FORZOSA INVERSION LIBRE INVERSION SGP ONCE DOCEAVAS VIGENCIA ACTUAL MAS ULTIMA DOCEAVA VIGENCIA ANTERIOR	-	30.000	30.000	21.000	21.000
A.17.1	PROCESOS INTEGRALES DE EVALUACIÓN INSTITUCIONAL Y REORGANIZACIÓN ADMINISTRATIVA	SGP PROPOSITO GENERAL FORZOSA INVERSION LIBRE INVERSION SGP ONCE DOCEAVAS VIGENCIA ACTUAL MAS ULTIMA DOCEAVA VIGENCIA ANTERIOR	95.000	64.150	64.143	64.143	64.143
A.17.2	PROGRAMAS DE CAPACITACIÓN Y ASISTENCIA TÉCNICA ORIENTADOS AL DESARROLLO EFICIENTE DE LAS COMPETENCIAS DE LEY		-	15.000	15.000	15.000	15.000
A.17.2	PROGRAMAS DE CAPACITACIÓN Y ASISTENCIA TÉCNICA ORIENTADOS AL DESARROLLO EFICIENTE DE LAS COMPETENCIAS DE LEY	SGP PROPOSITO GENERAL FORZOSA INVERSION LIBRE INVERSION SGP ONCE DOCEAVAS VIGENCIA ACTUAL MAS ULTIMA DOCEAVA VIGENCIA ANTERIOR	-	10.000	10.000	10.000	10.000
A.17.2	PROGRAMAS DE CAPACITACIÓN Y ASISTENCIA TÉCNICA ORIENTADOS AL DESARROLLO EFICIENTE DE LAS COMPETENCIAS DE LEY	SGP PROPOSITO GENERAL FORZOSA INVERSION LIBRE INVERSION SGP ONCE DOCEAVAS VIGENCIA ACTUAL MAS ULTIMA DOCEAVA VIGENCIA ANTERIOR	-	5.000	5.000	5.000	5.000
A.17.7	ESTRATIFICACIÓN SOCIOECONÓMICA		5.000	2.100	2.094	2.094	2.094
A.17.7	ESTRATIFICACIÓN SOCIOECONÓMICA	SGP PROPOSITO GENERAL FORZOSA INVERSION LIBRE INVERSION SGP ONCE DOCEAVAS VIGENCIA ACTUAL MAS ULTIMA DOCEAVA VIGENCIA ANTERIOR	5.000	2.100	2.094	2.094	2.094

A.18	JUSTICIA Y SEGURIDAD		69.546	73.146	67.891	67.891	67.891
A.18.1	PAGO DE INSPECTORES DE POLICIA		14.437	15.368	15.367	15.367	15.367
A.18.1	PAGO DE INSPECTORES DE POLICIA	SGP PROPOSITO GENERAL FORZOSA INVERSION LIBRE INVERSION SGP ONCE DOCEAVAS VIGENCIA ACTUAL MAS ULTIMA DOCEAVA VIGENCIA ANTERIOR	14.437	15.368	15.367	15.367	15.367
A.18.3	PAGO DE COMISARIOS DE FAMILIA, MÉDICOS, PSICÓLOGOS Y TRABAJADORES SOCIALES DE LAS COMISARIAS DE FAMILIA.		36.109	35.178	34.738	34.738	34.738
A.18.3	PAGO DE COMISARIOS DE FAMILIA, MÉDICOS, PSICÓLOGOS Y TRABAJADORES SOCIALES DE LAS COMISARIAS DE FAMILIA.	INGRESOS CORRIENTES DE LIBRE DESTINACION EXCEPTO EL 42% DE LIBRE DESTINACIÓN DE PROPOSITO GENERAL DE MPIOIS DE CATEGORIA 4, 5 Y 6	15.109	15.109	14.702	14.702	14.702
A.18.3	PAGO DE COMISARIOS DE FAMILIA, MÉDICOS, PSICÓLOGOS Y TRABAJADORES SOCIALES DE LAS COMISARIAS DE FAMILIA.	SGP PROPOSITO GENERAL FORZOSA INVERSION LIBRE INVERSION SGP ONCE DOCEAVAS VIGENCIA ACTUAL MAS ULTIMA DOCEAVA VIGENCIA ANTERIOR	21.000	20.069	20.036	20.036	20.036
A.18.4	FONDO DE SEGURIDAD DE LAS ENTIDADES TERRITORIALES - FONSET (LEY 1421 DE 2010)		19.000	22.600	17.786	17.786	17.786
A.18.4.6	GASTOS DESTINADOS A GENERAR AMBIENTES QUE PROPICIEN LA SEGURIDAD CIUDADANA Y LA PRESERVACIÓN DEL ORDEN PÚBLICO.		19.000	19.000	14.186	14.186	14.186
A.18.4.6	GASTOS DESTINADOS A GENERAR AMBIENTES QUE PROPICIEN LA SEGURIDAD CIUDADANA Y LA PRESERVACIÓN DEL ORDEN PÚBLICO.	INGRESOS CORRIENTES CON DESTINACION ESPECIFICA - RECURSOS PROPIOS	19.000	19.000	14.186	14.186	14.186
A.18.4.7	DESARROLLO DEL PLAN INTEGRAL DE SEGURIDAD Y CONVIVENCIA CIUDADANA		-	3.600	3.600	3.600	3.600
A.18.4.7	DESARROLLO DEL PLAN INTEGRAL DE SEGURIDAD Y CONVIVENCIA CIUDADANA	COFINANCIACION DEPARTAMENTAL	-	3.600	3.600	3.600	3.600
VAL	CIFRA CONTROL		3.342.283	6.228.529	6.083.954	4.760.617	4.752.567
VAL	CIFRA CONTROL	No Aplica	3.342.283	6.228.529	6.083.954	4.760.617	4.752.567
				41.011.977	40.035.835	31.902.070	31.847.370

211225312 - Granada - Cundinamarca  
MUNICIPIOS  
01-10-2015 al 31-12-2015  
FUT GASTOS DE INVERSION  
GASTOS DE INVERSION

CODIGO	NOMBRE	FUENTES DE FINANCIACION	PRESUPUESTO INICIAL(Miles)	PRESUPUESTO DEFINITIVO(Miles)	COMPROMISO S(Miles)	TOTAL OBLIGACIONES(Miles)	PAGOS(Miles)
A	TOTAL INVERSION		5,613.854	8,317.532	7,865.128	6,758.552	6,554.059
A.1	EDUCACION		334.848	463.111	430.081	430.081	430.081
A.1.2	CALIDAD - MATRICULA		217.459	341.410	308.390	308.390	308.390
A.1.2.2	CONSTRUCCION AMPLIACION Y ADECUACION DE INFRAESTRUCTURA EDUCATIVA		27.326	43.838	43.838	43.838	43.838
A.1.2.2	CONSTRUCCION AMPLIACION Y ADECUACION DE INFRAESTRUCTURA EDUCATIVA	SGP EDUCACION CALIDAD DOCE DOCEAVAS VIGENCIA ACTUAL	27.326	22.448	22.448	22.448	22.448
A.1.2.2	CONSTRUCCION AMPLIACION Y ADECUACION DE INFRAESTRUCTURA EDUCATIVA	SGP PROPOSITO GENERAL 42 POR CIENTO RECURSOS LIBRE DESTINACION SGP PROPOSITO GENERAL MPOIS DE CATEGORIA 4 5 Y 6 SGP ONCE DOCEAVAS VIGENCIA ACTUAL MAS ULTIMA DOCEAVA VIGENCIA ANTERIOR	-	21.390	21.390	21.390	21.390
A.1.2.3	MANTENIMIENTO DE INFRAESTRUCTURA EDUCATIVA		33.322	29.936	29.789	29.789	29.789
A.1.2.3	MANTENIMIENTO DE INFRAESTRUCTURA EDUCATIVA	INGRESOS CORRIENTES DE LIBRE DESTINACION EXCEPTO EL 42% DE LIBRE DESTINACION DE PROPOSITO GENERAL DE MPOIS DE CATEGORIA 4, 5 Y 6	10.000	6.614	6.467	6.467	6.467
A.1.2.3	MANTENIMIENTO DE INFRAESTRUCTURA EDUCATIVA	SGP EDUCACION CALIDAD DOCE DOCEAVAS VIGENCIA ACTUAL	23.322	23.322	23.322	23.322	23.322
A.1.2.6	PAGO DE SERVICIOS PUBLICOS DE LAS INSTITUCIONES EDUCATIVAS		17.000	16.540	16.385	16.385	16.385
A.1.2.6.1	ACUEDUCTO, ALCANTARILLADO Y ASEO		6.000	6.450	6.295	6.295	6.295
A.1.2.6.1	ACUEDUCTO, ALCANTARILLADO Y ASEO	INGRESOS CORRIENTES DE LIBRE DESTINACION EXCEPTO EL 42% DE LIBRE DESTINACION DE PROPOSITO GENERAL DE MPOIS DE CATEGORIA 4, 5 Y 6	-	450	322	322	322
A.1.2.6.1	ACUEDUCTO, ALCANTARILLADO Y ASEO	SGP EDUCACION CALIDAD DOCE DOCEAVAS VIGENCIA ACTUAL	6.000	6.000	5.973	5.973	5.973
A.1.2.6.2	ENERGIA		11.000	10.090	10.090	10.090	10.090
A.1.2.6.2	ENERGIA	INGRESOS CORRIENTES DE LIBRE DESTINACION EXCEPTO EL 42% DE LIBRE DESTINACION DE PROPOSITO GENERAL DE MPOIS DE CATEGORIA 4, 5 Y 6	10.000	9.090	9.090	9.090	9.090
A.1.2.6.2	ENERGIA	SGP EDUCACION CALIDAD DOCE DOCEAVAS VIGENCIA ACTUAL	1.000	1.000	1.000	1.000	1.000
A.1.2.7	TRANSPORTE ESCOLAR		80.000	186.303	160.347	160.347	160.347
A.1.2.7	TRANSPORTE ESCOLAR	INGRESOS CORRIENTES DE LIBRE DESTINACION EXCEPTO EL 42% DE LIBRE DESTINACION DE PROPOSITO GENERAL DE MPOIS DE CATEGORIA 4, 5 Y 6	5.000	5.000	-	-	-
A.1.2.7	TRANSPORTE ESCOLAR	SGP EDUCACION CALIDAD DOCE DOCEAVAS VIGENCIA ACTUAL	46.326	46.326	46.326	46.326	46.326
A.1.2.7	TRANSPORTE ESCOLAR	SGP PROPOSITO GENERAL 42 POR CIENTO RECURSOS LIBRE DESTINACION SGP PROPOSITO GENERAL MPOIS DE CATEGORIA 4 5 Y 6 SGP ONCE DOCEAVAS VIGENCIA ACTUAL MAS ULTIMA DOCEAVA VIGENCIA ANTERIOR	28.674	28.674	8.328	8.328	8.328
A.1.2.7	TRANSPORTE ESCOLAR	COFINANCIACION DEPARTAMENTAL	-	106.303	105.693	105.693	105.693
A.1.2.9	FUNCIONAMIENTO BASICO DE LOS ESTABLECIMIENTOS EDUCATIVOS ESTATALES		1.000	1.000	850	850	850
A.1.2.9	FUNCIONAMIENTO BASICO DE LOS ESTABLECIMIENTOS EDUCATIVOS ESTATALES	SGP EDUCACION CALIDAD DOCE DOCEAVAS VIGENCIA ACTUAL	1.000	1.000	850	850	850
A.1.2.10	ALIMENTACION ESCOLAR		58.811	63.793	57.181	57.181	57.181
A.1.2.10.1	PRESTACION DIRECTA DEL SERVICIO		58.811	63.793	57.181	57.181	57.181
A.1.2.10.1.1	COMPRA DE ALIMENTOS		53.811	58.793	52.181	52.181	52.181
A.1.2.10.1.1	COMPRA DE ALIMENTOS	INGRESOS CORRIENTES DE LIBRE DESTINACION EXCEPTO EL 42% DE LIBRE DESTINACION DE PROPOSITO GENERAL DE MPOIS DE CATEGORIA 4, 5 Y 6	9.500	12.436	5.824	5.824	5.824
A.1.2.10.1.1	COMPRA DE ALIMENTOS	SGP ALIMENTACION ESCOLAR ONCE DOCEAVAS VIGENCIA ACTUAL MAS ULTIMA DOCEAVA VIGENCIA ANTERIOR	15.311	17.357	17.357	17.357	17.357
A.1.2.10.1.1	COMPRA DE ALIMENTOS	SGP PROPOSITO GENERAL 42 POR CIENTO RECURSOS LIBRE DESTINACION SGP PROPOSITO GENERAL MPOIS DE CATEGORIA 4 5 Y 6 SGP ONCE DOCEAVAS VIGENCIA ACTUAL MAS ULTIMA DOCEAVA VIGENCIA ANTERIOR	29.000	29.000	29.000	29.000	29.000
A.1.2.10.1.2	MENAJE, DOTACION Y SU REPOSICION PARA LA PRESTACION DEL SERVICIO DE ALIMENTACION ESCOLAR		5.000	5.000	5.000	5.000	5.000
A.1.2.10.1.2	MENAJE, DOTACION Y SU REPOSICION PARA LA PRESTACION DEL SERVICIO DE ALIMENTACION ESCOLAR	SGP PROPOSITO GENERAL 42 POR CIENTO RECURSOS LIBRE DESTINACION SGP PROPOSITO GENERAL MPOIS DE CATEGORIA 4 5 Y 6 SGP ONCE DOCEAVAS VIGENCIA ACTUAL MAS ULTIMA DOCEAVA VIGENCIA ANTERIOR	5.000	5.000	5.000	5.000	5.000
A.1.3	CALIDAD - GRATUIDAD		117.389	121.701	121.701	121.701	121.701
A.1.3.8	TRANSFERENCIAS PARA CALIDAD GRATUIDAD		117.389	121.701	121.701	121.701	121.701
A.1.3.8	TRANSFERENCIAS PARA CALIDAD GRATUIDAD	SGP EDUCACION CALIDAD DOCE DOCEAVAS VIGENCIA ACTUAL	117.389	121.701	121.701	121.701	121.701
A.2	SALUD		1,705.122	2,565.231	2,502.423	2,487.590	2,402.424
A.2.1	REGIMEN SUBSIDIADO		1,656.573	2,415.793	2,352.986	2,352.986	2,352.986
A.2.1.1	AFILIACION AL REGIMEN SUBSIDIADO		1,656.573	2,412.793	2,352.986	2,352.986	2,352.986
A.2.1.1	AFILIACION AL REGIMEN SUBSIDIADO	SGP SALUD ONCE DOCEAVAS VIGENCIA ACTUAL MAS ULTIMA DOCEAVA VIGENCIA ANTERIOR	458.661	524.189	524.189	524.189	524.189
A.2.1.1	AFILIACION AL REGIMEN SUBSIDIADO	SGP SALUD - RENDIMIENTOS FINANCIEROS	5.000	5.000	-	-	-
A.2.1.1	AFILIACION AL REGIMEN SUBSIDIADO	COFINANCIACION DEPARTAMENTAL	545.467	680.202	680.202	680.202	680.202
A.2.1.1	AFILIACION AL REGIMEN SUBSIDIADO	FOSYGA	641.945	1,168.215	1,119.464	1,119.464	1,119.464
A.2.1.1	AFILIACION AL REGIMEN SUBSIDIADO	COLJUEGOS	5.500	35.187	29.131	29.131	29.131
A.2.1.4	0.4% INSPECCION, VIGILANCIA Y CONTROL - SUPERINTENDENCIA DE SALUD		3.000	3.000	-	-	-
A.2.1.4	0.4% INSPECCION, VIGILANCIA Y CONTROL - SUPERINTENDENCIA DE SALUD	SGP SALUD - RENDIMIENTOS FINANCIEROS	3.000	3.000	-	-	-
A.2.2	SALUD PUBLICA		37.049	40.938	40.938	40.938	40.938
A.2.2.1	SALUD INFANTIL		37.049	40.938	40.938	40.938	40.938
A.2.2.1.1	PROGRAMA AMPLIADO DE INMUNIZACIONES (PAI)		37.049	40.938	40.938	40.938	40.938
A.2.2.1.1.1	CONTRATACION, CON LAS EMPRESAS SOCIALES DEL ESTADO.		37.049	40.938	40.938	40.938	40.938
A.2.2.1.1.1	CONTRATACION, CON LAS EMPRESAS SOCIALES DEL ESTADO.	SGP SALUD ONCE DOCEAVAS VIGENCIA ACTUAL MAS ULTIMA DOCEAVA VIGENCIA ANTERIOR	36.549	40.438	40.438	40.438	40.438
A.2.2.1.1.1	CONTRATACION, CON LAS EMPRESAS SOCIALES DEL ESTADO.	SGP SALUD - RENDIMIENTOS FINANCIEROS	500	500	500	500	500
A.2.4	OTROS GASTOS EN SALUD		8.500	108.500	108.499	93.666	8.500
A.2.4.2	PAGO PASIVO PRESTACIONAL		-	100.000	99.999	85.166	-
A.2.4.2	PAGO PASIVO PRESTACIONAL	EXCEDENTES CUENTA MAESTRA REGIMEN SUBSIDIADO (OTROS RECURSOS DIFERENTES DEL SGP SALUD)	-	100.000	99.999	85.166	-
A.2.4.13	PROMOCION SOCIAL		8.500	8.500	8.500	8.500	8.500
A.2.4.13.3	ETNIA, DISCAPACIDAD, GENERO, NIÑEZ, ADOLESCENCIA, PERSONAS MAYORES		8.500	8.500	8.500	8.500	8.500
A.2.4.13.3	ETNIA, DISCAPACIDAD, GENERO, NIÑEZ, ADOLESCENCIA, PERSONAS MAYORES	COLJUEGOS	8.500	8.500	8.500	8.500	8.500
A.3	AGUA POTABLE Y SANEAMIENTO BASICO (SIN INCLUIR PROYECTOS DE VIS)		305.876	463.883	403.038	400.866	388.357
A.3.10	SERVICIO DE ACUEDUCTO		55.611	136.321	134.545	134.545	122.036
A.3.10.1	ACUEDUCTO-CAPTACION		30.000	55.789	55.789	55.789	55.789
A.3.10.1	ACUEDUCTO-CAPTACION	SGP AGUA POTABLE Y SANEAMIENTO BASICO - SALDOS NO EJECUTADOS VIGENCIAS ANTERIORES Y REINTEGROS	-	25.789	25.789	25.789	25.789

A.3.10.1	ACUEDUCTO-CAPTACIÓN	SGP AGUA POTABLE Y SANEAMIENTO BASICO - ONCE DOCEAVAS VIGENCIA ACTUAL MAS ULTIMA DOCEAVA VIGENCIA ANTERIOR	30.000	30.000	30.000	30.000	30.000
A.3.10.13	ACUEDUCTO- SUBSIDIOS		25.611	80.532	78.756	78.756	66.247
A.3.10.13	ACUEDUCTO- SUBSIDIOS	SGP AGUA POTABLE Y SANEAMIENTO BASICO - SALDOS NO EJECUTADOS VIGENCIAS ANTERIORES Y REINTEGROS	-	38.921	38.921	38.921	38.921
A.3.10.13	ACUEDUCTO- SUBSIDIOS	SGP AGUA POTABLE Y SANEAMIENTO BASICO - ONCE DOCEAVAS VIGENCIA ACTUAL MAS ULTIMA DOCEAVA VIGENCIA ANTERIOR	25.611	35.540	33.764	33.764	21.255
A.3.10.13	ACUEDUCTO- SUBSIDIOS	SGP AGUA POTABLE Y SANEAMIENTO BASICO - RENDIMIENTOS FINANCIEROS	-	6.071	6.071	6.071	6.071
A.3.11	SERVICIO DE ALCANTARILLADO		36.740	66.419	46.734	46.734	46.734
A.3.11.3	ALCANTARILLADO- TRATAMIENTO		24.740	44.160	44.160	44.160	44.160
A.3.11.3	ALCANTARILLADO- TRATAMIENTO	SGP AGUA POTABLE Y SANEAMIENTO BASICO - ONCE DOCEAVAS VIGENCIA ACTUAL MAS ULTIMA DOCEAVA VIGENCIA ANTERIOR	24.740	44.160	44.160	44.160	44.160
A.3.11.8	ALCANTARILLADO- SUBSIDIOS		12.000	22.259	2.574	2.574	2.574
A.3.11.8	ALCANTARILLADO- SUBSIDIOS	SGP AGUA POTABLE Y SANEAMIENTO BASICO - SALDOS NO EJECUTADOS VIGENCIAS ANTERIORES Y REINTEGROS	-	10.259	2.574	2.574	2.574
A.3.11.8	ALCANTARILLADO- SUBSIDIOS	SGP AGUA POTABLE Y SANEAMIENTO BASICO - ONCE DOCEAVAS VIGENCIA ACTUAL MAS ULTIMA DOCEAVA VIGENCIA ANTERIOR	12.000	12.000	-	-	-
A.3.12	SERVICIO DE ASEO		39.000	71.723	32.339	30.167	30.167
A.3.12.1	ASEO- PROYECTO DE TRATAMIENTO Y APROVECHAMIENTO DE RESIDUOS SOLIDOS		2.000	2.000	-	-	-
A.3.12.1	ASEO- PROYECTO DE TRATAMIENTO Y APROVECHAMIENTO DE RESIDUOS SOLIDOS	SGP AGUA POTABLE Y SANEAMIENTO BASICO - ONCE DOCEAVAS VIGENCIA ACTUAL MAS ULTIMA DOCEAVA VIGENCIA ANTERIOR	2.000	2.000	-	-	-
A.3.12.3	ASEO- DISPOSICIÓN FINAL		18.000	23.574	23.000	20.828	20.828
A.3.12.3	ASEO- DISPOSICIÓN FINAL	SGP AGUA POTABLE Y SANEAMIENTO BASICO - ONCE DOCEAVAS VIGENCIA ACTUAL MAS ULTIMA DOCEAVA VIGENCIA ANTERIOR	3.000	3.000	3.000	3.000	3.000
A.3.12.3	ASEO- DISPOSICIÓN FINAL	SGP PROPOSITO GENERAL 42 POR CIENTO RECURSOS LIBRE DESTINACION SGP PROPOSITO GENERAL MPIO DE CATEGORIA 4 5 Y 6 SGP ONCE DOCEAVAS VIGENCIA ACTUAL MAS ULTIMA DOCEAVA VIGENCIA ANTERIOR	15.000	15.000	15.000	15.000	15.000
A.3.12.3	ASEO- DISPOSICIÓN FINAL	SGP PROPOSITO GENERAL FORZOSA INVERSION LIBRE INVERSION SGP ONCE DOCEAVAS VIGENCIA ACTUAL MAS ULTIMA DOCEAVA VIGENCIA ANTERIOR	-	5.574	5.000	2.828	2.828
A.3.12.7	ASEO- SUBSIDIOS		19.000	46.149	9.339	9.339	9.339
A.3.12.7	ASEO- SUBSIDIOS	SGP AGUA POTABLE Y SANEAMIENTO BASICO - SALDOS NO EJECUTADOS VIGENCIAS ANTERIORES Y REINTEGROS	-	27.149	9.339	9.339	9.339
A.3.12.7	ASEO- SUBSIDIOS	SGP AGUA POTABLE Y SANEAMIENTO BASICO - ONCE DOCEAVAS VIGENCIA ACTUAL MAS ULTIMA DOCEAVA VIGENCIA ANTERIOR	19.000	19.000	-	-	-
A.3.13	TRANSFERENCIA PDA INVERSIÓN		174.525	189.420	189.420	189.420	189.420
A.3.13	TRANSFERENCIA PDA INVERSIÓN	SGP AGUA POTABLE Y SANEAMIENTO BASICO - ONCE DOCEAVAS VIGENCIA ACTUAL MAS ULTIMA DOCEAVA VIGENCIA ANTERIOR	174.525	189.420	189.420	189.420	189.420
A.4	DEPORTE Y RECREACIÓN		105.930	151.238	151.238	151.238	151.238
A.4.1	FOMENTO, DESARROLLO Y PRÁCTICA DEL DEPORTE, LA RECREACIÓN Y EL APROVECHAMIENTO DEL TIEMPO LIBRE		65.930	115.238	115.238	115.238	115.238
A.4.1	FOMENTO, DESARROLLO Y PRÁCTICA DEL DEPORTE, LA RECREACIÓN Y EL APROVECHAMIENTO DEL TIEMPO LIBRE	INGRESOS CORRIENTES DE LIBRE DESTINACION EXCEPTO EL 42% DE LIBRE DESTINACION DE PROPOSITO GENERAL DE MPIO DE CATEGORIA 4, 5 Y 6	38.000	50.427	50.427	50.427	50.427
A.4.1	FOMENTO, DESARROLLO Y PRÁCTICA DEL DEPORTE, LA RECREACIÓN Y EL APROVECHAMIENTO DEL TIEMPO LIBRE	SGP PROPOSITO GENERAL 42 POR CIENTO RECURSOS LIBRE DESTINACION SGP PROPOSITO GENERAL MPIO DE CATEGORIA 4 5 Y 6 SGP ONCE DOCEAVAS VIGENCIA ACTUAL MAS ULTIMA DOCEAVA VIGENCIA ANTERIOR	-	3.000	3.000	3.000	3.000
A.4.1	FOMENTO, DESARROLLO Y PRÁCTICA DEL DEPORTE, LA RECREACIÓN Y EL APROVECHAMIENTO DEL TIEMPO LIBRE	SGP PROPOSITO GENERAL FORZOSA INVERSION DEPORTE SGP ONCE DOCEAVAS VIGENCIA ACTUAL MAS ULTIMA DOCEAVA VIGENCIA ANTERIOR	27.930	38.105	38.105	38.105	38.105
A.4.1	FOMENTO, DESARROLLO Y PRÁCTICA DEL DEPORTE, LA RECREACIÓN Y EL APROVECHAMIENTO DEL TIEMPO LIBRE	SGP PROPOSITO GENERAL FORZOSA INVERSION LIBRE INVERSION SGP ONCE DOCEAVAS VIGENCIA ACTUAL MAS ULTIMA DOCEAVA VIGENCIA ANTERIOR	-	14.115	14.115	14.115	14.115
A.4.1	FOMENTO, DESARROLLO Y PRÁCTICA DEL DEPORTE, LA RECREACIÓN Y EL APROVECHAMIENTO DEL TIEMPO LIBRE	OTRAS RENTAS CEDIDAS SALUD, IVA, JUEGOS DE SUERTE Y AZAR, SOBRETASA CIGARRILLOS	-	9.591	9.591	9.591	9.591
A.4.2	CONSTRUCCIÓN, MANTENIMIENTO Y/O ADECUACIÓN DE LOS ESCENARIOS DEPORTIVOS Y RECREATIVOS		15.000	11.000	11.000	11.000	11.000
A.4.2	CONSTRUCCIÓN, MANTENIMIENTO Y/O ADECUACIÓN DE LOS ESCENARIOS DEPORTIVOS Y RECREATIVOS	SGP PROPOSITO GENERAL FORZOSA INVERSION DEPORTE SGP ONCE DOCEAVAS VIGENCIA ACTUAL MAS ULTIMA DOCEAVA VIGENCIA ANTERIOR	15.000	11.000	11.000	11.000	11.000
A.4.3	DOTACIÓN DE ESCENARIOS DEPORTIVOS E IMPLEMENTOS PARA LA PRACTICA DEL DEPORTE		10.000	10.000	10.000	10.000	10.000
A.4.3	DOTACIÓN DE ESCENARIOS DEPORTIVOS E IMPLEMENTOS PARA LA PRACTICA DEL DEPORTE	SGP PROPOSITO GENERAL FORZOSA INVERSION DEPORTE SGP ONCE DOCEAVAS VIGENCIA ACTUAL MAS ULTIMA DOCEAVA VIGENCIA ANTERIOR	10.000	10.000	10.000	10.000	10.000
A.4.5	PAGO DE INSTRUCTORES CONTRATADOS PARA LA PRÁCTICA DEL DEPORTE Y LA RECREACIÓN		15.000	15.000	15.000	15.000	15.000
A.4.5	PAGO DE INSTRUCTORES CONTRATADOS PARA LA PRÁCTICA DEL DEPORTE Y LA RECREACIÓN	SGP PROPOSITO GENERAL FORZOSA INVERSION DEPORTE SGP ONCE DOCEAVAS VIGENCIA ACTUAL MAS ULTIMA DOCEAVA VIGENCIA ANTERIOR	15.000	15.000	15.000	15.000	15.000
A.5	CULTURA		91.803	149.735	131.348	131.348	131.348
A.5.1	FOMENTO, APOYO Y DIFUSIÓN DE EVENTOS Y EXPRESIONES ARTÍSTICAS Y CULTURALES		57.703	106.835	90.448	90.448	90.448
A.5.1	FOMENTO, APOYO Y DIFUSIÓN DE EVENTOS Y EXPRESIONES ARTÍSTICAS Y CULTURALES	INGRESOS CORRIENTES DE LIBRE DESTINACION EXCEPTO EL 42% DE LIBRE DESTINACION DE PROPOSITO GENERAL DE MPIO DE CATEGORIA 4, 5 Y 6	16.856	16.856	16.643	16.643	16.643
A.5.1	FOMENTO, APOYO Y DIFUSIÓN DE EVENTOS Y EXPRESIONES ARTÍSTICAS Y CULTURALES	INGRESOS CORRIENTES CON DESTINACION ESPECIFICA - RECURSOS PROPIOS	20.000	20.000	18.187	18.187	18.187
A.5.1	FOMENTO, APOYO Y DIFUSIÓN DE EVENTOS Y EXPRESIONES ARTÍSTICAS Y CULTURALES	SGP PROPOSITO GENERAL 42 POR CIENTO RECURSOS LIBRE DESTINACION SGP PROPOSITO GENERAL MPIO DE CATEGORIA 4 5 Y 6 SGP ONCE DOCEAVAS VIGENCIA ACTUAL MAS ULTIMA DOCEAVA VIGENCIA ANTERIOR	-	3.612	3.252	3.252	3.252
A.5.1	FOMENTO, APOYO Y DIFUSIÓN DE EVENTOS Y EXPRESIONES ARTÍSTICAS Y CULTURALES	SGP PROPOSITO GENERAL FORZOSA INVERSION CULTURA SGP ONCE DOCEAVAS VIGENCIA ACTUAL MAS ULTIMA DOCEAVA VIGENCIA ANTERIOR	20.847	25.479	18.478	18.478	18.478
A.5.1	FOMENTO, APOYO Y DIFUSIÓN DE EVENTOS Y EXPRESIONES ARTÍSTICAS Y CULTURALES	SGP PROPOSITO GENERAL FORZOSA INVERSION LIBRE INVERSION SALDOS NO EJECUTADOS NI INCORPORADOS VIGENCIAS ANTERIORES Y REINTEGROS	-	8.500	8.500	8.500	8.500
A.5.1	FOMENTO, APOYO Y DIFUSIÓN DE EVENTOS Y EXPRESIONES ARTÍSTICAS Y CULTURALES	SGP PROPOSITO GENERAL FORZOSA INVERSION LIBRE INVERSION SGP ONCE DOCEAVAS VIGENCIA ACTUAL MAS ULTIMA DOCEAVA VIGENCIA ANTERIOR	-	4.131	4.131	4.131	4.131
A.5.1	FOMENTO, APOYO Y DIFUSIÓN DE EVENTOS Y EXPRESIONES ARTÍSTICAS Y CULTURALES	DESAHORRO FONPET	-	13.257	13.257	13.257	13.257
A.5.1	FOMENTO, APOYO Y DIFUSIÓN DE EVENTOS Y EXPRESIONES ARTÍSTICAS Y CULTURALES	COFINANCIACION DEPARTAMENTAL	-	15.000	8.000	8.000	8.000
A.5.5	CONSTRUCCIÓN, MANTENIMIENTO Y ADECUACIÓN DE LA INFRAESTRUCTURA ARTÍSTICA Y CULTURAL		3.600	3.600	3.600	3.600	3.600
A.5.5	CONSTRUCCIÓN, MANTENIMIENTO Y ADECUACIÓN DE LA INFRAESTRUCTURA ARTÍSTICA Y CULTURAL	SGP PROPOSITO GENERAL FORZOSA INVERSION CULTURA SGP ONCE DOCEAVAS VIGENCIA ACTUAL MAS ULTIMA DOCEAVA VIGENCIA ANTERIOR	3.600	3.600	3.600	3.600	3.600
A.5.8	PAGO DE INSTRUCTORES CONTRATADOS PARA LAS BANDAS MUSICALES		10.000	10.000	10.000	10.000	10.000
A.5.8	PAGO DE INSTRUCTORES CONTRATADOS PARA LAS BANDAS MUSICALES	SGP PROPOSITO GENERAL 42 POR CIENTO RECURSOS LIBRE DESTINACION SGP PROPOSITO GENERAL MPIO DE CATEGORIA 4 5 Y 6 SGP ONCE DOCEAVAS VIGENCIA ACTUAL MAS ULTIMA DOCEAVA VIGENCIA ANTERIOR	2.000	2.000	2.000	2.000	2.000



A.5.8	PAGO DE INSTRUCTORES CONTRATADOS PARA LAS BANDAS MUSICALES	SGP PROPOSITO GENERAL FORZOSA INVERSION CULTURA SGP ONCE DOCEAVAS VIGENCIA ACTUAL MAS ULTIMA DOCEAVA VIGENCIA ANTERIOR	8.000	8.000	8.000	8.000	8.000
A.5.9	PAGO DE INSTRUCTORES Y BIBLIOTECOLOGOS CONTRATADOS PARA LA EJECUCION DE PROGRAMAS Y PROYECTOS ARTISTICOS Y CULTURALES		18.500	27.300	27.300	27.300	27.300
A.5.9	PAGO DE INSTRUCTORES Y BIBLIOTECOLOGOS CONTRATADOS PARA LA EJECUCION DE PROGRAMAS Y PROYECTOS ARTISTICOS Y CULTURALES	SGP PROPOSITO GENERAL FORZOSA INVERSION CULTURA SGP ONCE DOCEAVAS VIGENCIA ACTUAL MAS ULTIMA DOCEAVA VIGENCIA ANTERIOR	18.500	18.500	18.500	18.500	18.500
A.5.9	PAGO DE INSTRUCTORES Y BIBLIOTECOLOGOS CONTRATADOS PARA LA EJECUCION DE PROGRAMAS Y PROYECTOS ARTISTICOS Y CULTURALES	COFINANCIACION DEPARTAMENTAL	-	8.800	8.800	8.800	8.800
A.5.12	SEGURIDAD SOCIAL DEL CREADOR Y GESTOR CULTURAL		2.000	2.000	-	-	-
A.5.12	SEGURIDAD SOCIAL DEL CREADOR Y GESTOR CULTURAL	INGRESOS CORRIENTES CON DESTINACION ESPECIFICA - RECURSOS PROPIOS	2.000	2.000	-	-	-
A.6	SERVICIOS PUBLICOS DIFERENTES A ACUEDUCTO ALCANTARILLADO Y ASEO (SIN INCLUIR PROYECTOS DE VIVIENDA DE INTERES SOCIAL)		105.212	155.213	151.379	151.379	62.103
A.6.2	MANTENIMIENTO Y EXPANSION DEL SERVICIO DE ALUMBRADO PUBLICO		35.212	35.212	34.964	34.964	34.964
A.6.2.2	MANTENIMIENTO DEL SERVICIO DE ALUMBRADO PUBLICO		35.212	35.212	34.964	34.964	34.964
A.6.2.2	MANTENIMIENTO DEL SERVICIO DE ALUMBRADO PUBLICO	INGRESOS CORRIENTES DE LIBRE DESTINACION EXCEPTO EL 42% DE LIBRE DESTINACION DE PROPOSITO GENERAL DE MPOIS DE CATEGORIA 4, 5 Y 6	28.886	28.886	28.638	28.638	28.638
A.6.2.2	MANTENIMIENTO DEL SERVICIO DE ALUMBRADO PUBLICO	SGP PROPOSITO GENERAL 42 POR CIENTO RECURSOS LIBRE DESTINACION SGP PROPOSITO GENERAL MPOIS DE CATEGORIA 4 5 Y 6 SGP ONCE DOCEAVAS VIGENCIA ACTUAL MAS ULTIMA DOCEAVA VIGENCIA ANTERIOR	6.326	6.326	6.326	6.326	6.326
A.6.3	PAGO DE CONVENIOS O CONTRATOS DE SUMINISTRO DE ENERGIA ELECTRICA PARA EL SERVICIO DE ALUMBRADO PUBLICO O PARA EL MANTENIMIENTO Y EXPANSION DEL SERVICIO DE ALUMBRADO PUBLICO		50.000	20.725	17.139	17.139	17.139
A.6.3	PAGO DE CONVENIOS O CONTRATOS DE SUMINISTRO DE ENERGIA ELECTRICA PARA EL SERVICIO DE ALUMBRADO PUBLICO O PARA EL MANTENIMIENTO Y EXPANSION DEL SERVICIO DE ALUMBRADO PUBLICO	INGRESOS CORRIENTES DE LIBRE DESTINACION EXCEPTO EL 42% DE LIBRE DESTINACION DE PROPOSITO GENERAL DE MPOIS DE CATEGORIA 4, 5 Y 6	15.000	4.725	4.725	4.725	4.725
A.6.3	PAGO DE CONVENIOS O CONTRATOS DE SUMINISTRO DE ENERGIA ELECTRICA PARA EL SERVICIO DE ALUMBRADO PUBLICO O PARA EL MANTENIMIENTO Y EXPANSION DEL SERVICIO DE ALUMBRADO PUBLICO	SGP PROPOSITO GENERAL 42 POR CIENTO RECURSOS LIBRE DESTINACION SGP PROPOSITO GENERAL MPOIS DE CATEGORIA 4 5 Y 6 SGP ONCE DOCEAVAS VIGENCIA ACTUAL MAS ULTIMA DOCEAVA VIGENCIA ANTERIOR	15.000	7.000	3.414	3.414	3.414
A.6.3	PAGO DE CONVENIOS O CONTRATOS DE SUMINISTRO DE ENERGIA ELECTRICA PARA EL SERVICIO DE ALUMBRADO PUBLICO O PARA EL MANTENIMIENTO Y EXPANSION DEL SERVICIO DE ALUMBRADO PUBLICO	SGP PROPOSITO GENERAL FORZOSA INVERSION LIBRE INVERSION SGP ONCE DOCEAVAS VIGENCIA ACTUAL MAS ULTIMA DOCEAVA VIGENCIA ANTERIOR	20.000	9.000	9.000	9.000	9.000
A.6.7	DISTRIBUCION DE GAS COMBUSTIBLE		20.000	99.276	99.276	99.276	10.000
A.6.7	DISTRIBUCION DE GAS COMBUSTIBLE	SGP PROPOSITO GENERAL 42 POR CIENTO RECURSOS LIBRE DESTINACION SGP PROPOSITO GENERAL MPOIS DE CATEGORIA 4 5 Y 6 SGP ONCE DOCEAVAS VIGENCIA ACTUAL MAS ULTIMA DOCEAVA VIGENCIA ANTERIOR	-	16.023	16.023	16.023	-
A.6.7	DISTRIBUCION DE GAS COMBUSTIBLE	SGP PROPOSITO GENERAL FORZOSA INVERSION LIBRE INVERSION SGP ONCE DOCEAVAS VIGENCIA ACTUAL MAS ULTIMA DOCEAVA VIGENCIA ANTERIOR	20.000	83.253	83.253	83.253	10.000
A.7	VIVIENDA		216.738	576.738	574.461	574.461	574.461
A.7.2	SUBSIDIOS PARA MEJORAMIENTO DE VIVIENDA DE INTERES SOCIAL		209.738	-	-	-	-
A.7.2	SUBSIDIOS PARA MEJORAMIENTO DE VIVIENDA DE INTERES SOCIAL	INGRESOS CORRIENTES DE LIBRE DESTINACION EXCEPTO EL 42% DE LIBRE DESTINACION DE PROPOSITO GENERAL DE MPOIS DE CATEGORIA 4, 5 Y 6	80.547	-	-	-	-
A.7.2	SUBSIDIOS PARA MEJORAMIENTO DE VIVIENDA DE INTERES SOCIAL	SGP PROPOSITO GENERAL 42 POR CIENTO RECURSOS LIBRE DESTINACION SGP PROPOSITO GENERAL MPOIS DE CATEGORIA 4 5 Y 6 SGP ONCE DOCEAVAS VIGENCIA ACTUAL MAS ULTIMA DOCEAVA VIGENCIA ANTERIOR	12.369	-	-	-	-
A.7.2	SUBSIDIOS PARA MEJORAMIENTO DE VIVIENDA DE INTERES SOCIAL	SGP PROPOSITO GENERAL FORZOSA INVERSION LIBRE INVERSION SGP ONCE DOCEAVAS VIGENCIA ACTUAL MAS ULTIMA DOCEAVA VIGENCIA ANTERIOR	116.822	-	-	-	-
A.7.3	PLANES Y PROYECTOS DE MEJORAMIENTO DE VIVIENDA Y SANEAMIENTO BASICO		7.000	576.738	574.461	574.461	574.461
A.7.3	PLANES Y PROYECTOS DE MEJORAMIENTO DE VIVIENDA Y SANEAMIENTO BASICO	INGRESOS CORRIENTES DE LIBRE DESTINACION EXCEPTO EL 42% DE LIBRE DESTINACION DE PROPOSITO GENERAL DE MPOIS DE CATEGORIA 4, 5 Y 6	-	440.547	438.270	438.270	438.270
A.7.3	PLANES Y PROYECTOS DE MEJORAMIENTO DE VIVIENDA Y SANEAMIENTO BASICO	SGP PROPOSITO GENERAL 42 POR CIENTO RECURSOS LIBRE DESTINACION SGP PROPOSITO GENERAL MPOIS DE CATEGORIA 4 5 Y 6 SGP ONCE DOCEAVAS VIGENCIA ACTUAL MAS ULTIMA DOCEAVA VIGENCIA ANTERIOR	7.000	19.369	19.369	19.369	19.369
A.7.3	PLANES Y PROYECTOS DE MEJORAMIENTO DE VIVIENDA Y SANEAMIENTO BASICO	SGP PROPOSITO GENERAL FORZOSA INVERSION LIBRE INVERSION SGP ONCE DOCEAVAS VIGENCIA ACTUAL MAS ULTIMA DOCEAVA VIGENCIA ANTERIOR	-	116.822	116.822	116.822	116.822
A.8	AGROPECUARIO		230.000	232.278	231.168	231.168	231.168
A.8.4	PROMOCION DE ALIANZAS, ASOCIACIONES U OTRAS FORMAS ASOCIATIVAS DE PRODUCTORES		2.000	3.120	3.120	3.120	3.120
A.8.4	PROMOCION DE ALIANZAS, ASOCIACIONES U OTRAS FORMAS ASOCIATIVAS DE PRODUCTORES	INGRESOS CORRIENTES DE LIBRE DESTINACION EXCEPTO EL 42% DE LIBRE DESTINACION DE PROPOSITO GENERAL DE MPOIS DE CATEGORIA 4, 5 Y 6	-	1.120	1.120	1.120	1.120
A.8.4	PROMOCION DE ALIANZAS, ASOCIACIONES U OTRAS FORMAS ASOCIATIVAS DE PRODUCTORES	SGP PROPOSITO GENERAL FORZOSA INVERSION LIBRE INVERSION SGP ONCE DOCEAVAS VIGENCIA ACTUAL MAS ULTIMA DOCEAVA VIGENCIA ANTERIOR	2.000	2.000	2.000	2.000	2.000
A.8.5	PROGRAMAS Y PROYECTOS DE ASISTENCIA TECNICA DIRECTA RURAL		61.500	3.500	3.350	3.350	3.350
A.8.5	PROGRAMAS Y PROYECTOS DE ASISTENCIA TECNICA DIRECTA RURAL	SGP PROPOSITO GENERAL FORZOSA INVERSION LIBRE INVERSION SGP ONCE DOCEAVAS VIGENCIA ACTUAL MAS ULTIMA DOCEAVA VIGENCIA ANTERIOR	61.500	3.500	3.350	3.350	3.350
A.8.6	PAGO DEL PERSONAL TECNICO VINCULADO A LA PRESTACION DEL SERVICIO DE ASISTENCIA TECNICA DIRECTA RURAL		43.000	44.158	43.208	43.208	43.208
A.8.6	PAGO DEL PERSONAL TECNICO VINCULADO A LA PRESTACION DEL SERVICIO DE ASISTENCIA TECNICA DIRECTA RURAL	INGRESOS CORRIENTES DE LIBRE DESTINACION EXCEPTO EL 42% DE LIBRE DESTINACION DE PROPOSITO GENERAL DE MPOIS DE CATEGORIA 4, 5 Y 6	25.000	23.158	23.158	23.158	23.158
A.8.6	PAGO DEL PERSONAL TECNICO VINCULADO A LA PRESTACION DEL SERVICIO DE ASISTENCIA TECNICA DIRECTA RURAL	SGP PROPOSITO GENERAL FORZOSA INVERSION LIBRE INVERSION SGP ONCE DOCEAVAS VIGENCIA ACTUAL MAS ULTIMA DOCEAVA VIGENCIA ANTERIOR	18.000	21.000	20.050	20.050	20.050
A.8.8	DESARROLLO DE PROGRAMAS Y PROYECTOS PRODUCTIVOS EN EL MARCO DEL PLAN AGROPECUARIO		123.500	181.500	181.490	181.490	181.490
A.8.8	DESARROLLO DE PROGRAMAS Y PROYECTOS PRODUCTIVOS EN EL MARCO DEL PLAN AGROPECUARIO	INGRESOS CORRIENTES DE LIBRE DESTINACION EXCEPTO EL 42% DE LIBRE DESTINACION DE PROPOSITO GENERAL DE MPOIS DE CATEGORIA 4, 5 Y 6	55.000	55.000	54.990	54.990	54.990
A.8.8	DESARROLLO DE PROGRAMAS Y PROYECTOS PRODUCTIVOS EN EL MARCO DEL PLAN AGROPECUARIO	SGP PROPOSITO GENERAL 42 POR CIENTO RECURSOS LIBRE DESTINACION SGP PROPOSITO GENERAL MPOIS DE CATEGORIA 4 5 Y 6 SGP ONCE DOCEAVAS VIGENCIA ACTUAL MAS ULTIMA DOCEAVA VIGENCIA ANTERIOR	35.000	35.000	35.000	35.000	35.000
A.8.8	DESARROLLO DE PROGRAMAS Y PROYECTOS PRODUCTIVOS EN EL MARCO DEL PLAN AGROPECUARIO	SGP PROPOSITO GENERAL FORZOSA INVERSION LIBRE INVERSION SGP ONCE DOCEAVAS VIGENCIA ACTUAL MAS ULTIMA DOCEAVA VIGENCIA ANTERIOR	33.500	91.500	91.500	91.500	91.500
A.9	TRANSPORTE		328.000	483.650	480.514	475.292	475.292
A.9.2	MEJORAMIENTO DE VIAS		270.000	270.000	270.000	270.000	270.000
A.9.2	MEJORAMIENTO DE VIAS	SGP PROPOSITO GENERAL FORZOSA INVERSION LIBRE INVERSION SGP ONCE DOCEAVAS VIGENCIA ACTUAL MAS ULTIMA DOCEAVA VIGENCIA ANTERIOR	90.000	90.000	90.000	90.000	90.000

A.9.2	MEJORAMIENTO DE VÍAS	SGP PROPOSITO GENERAL 42 POR CIENTO RECURSOS LIBRE DESTINACION SGP PROPOSITO GENERAL MPIO DE CATEGORIA 4 5 Y 6 SGP ONCE DOCEAVAS VIGENCIA ACTUAL MAS ULTIMA DOCEAVA VIGENCIA ANTERIOR	180.000	180.000	180.000	180.000	180.000
A.9.3	REHABILITACIÓN DE VÍAS		-	155.650	152.514	147.292	147.292
A.9.3	REHABILITACIÓN DE VÍAS	INGRESOS CORRIENTES DE LIBRE DESTINACION EXCEPTO EL 42% DE LIBRE DESTINACION DE PROPOSITO GENERAL DE MPIO DE CATEGORIA 4, 5 Y 6	-	155.650	152.514	147.292	147.292
A.9.4	MANTENIMIENTO RUTINARIO DE VÍAS		50.000	50.000	50.000	50.000	50.000
A.9.4	MANTENIMIENTO RUTINARIO DE VÍAS	SGP PROPOSITO GENERAL FORZOSA INVERSION LIBRE INVERSION SGP ONCE DOCEAVAS VIGENCIA ACTUAL MAS ULTIMA DOCEAVA VIGENCIA ANTERIOR	50.000	50.000	50.000	50.000	50.000
A.9.12	INTERVENTORIA DE PROYECTOS DE CONSTRUCCIÓN Y MANTENIMIENTO DE INFRAESTRUCTURA DE TRANSPORTE		8.000	8.000	8.000	8.000	8.000
A.9.12	INTERVENTORIA DE PROYECTOS DE CONSTRUCCIÓN Y MANTENIMIENTO DE INFRAESTRUCTURA DE TRANSPORTE	SGP PROPOSITO GENERAL FORZOSA INVERSION LIBRE INVERSION SGP ONCE DOCEAVAS VIGENCIA ACTUAL MAS ULTIMA DOCEAVA VIGENCIA ANTERIOR	8.000	8.000	8.000	8.000	8.000
A.10	AMBIENTAL		27.000	56.301	56.240	56.240	38.698
A.10.5	CONSERVACIÓN DE MICROCUENCAS QUE ABASTECEN EL ACUEDUCTO, PROTECCIÓN DE FUENTES Y REFORESTACIÓN DE DICHAS CUENCAS		-	15.000	15.000	15.000	15.000
A.10.5	CONSERVACIÓN DE MICROCUENCAS QUE ABASTECEN EL ACUEDUCTO, PROTECCIÓN DE FUENTES Y REFORESTACIÓN DE DICHAS CUENCAS	INGRESOS CORRIENTES DE LIBRE DESTINACION EXCEPTO EL 42% DE LIBRE DESTINACION DE PROPOSITO GENERAL DE MPIO DE CATEGORIA 4, 5 Y 6	-	15.000	15.000	15.000	15.000
A.10.6	EDUCACIÓN AMBIENTAL NO FORMAL		3.200	17.751	17.690	17.690	15.148
A.10.6	EDUCACIÓN AMBIENTAL NO FORMAL	SGP PROPOSITO GENERAL FORZOSA INVERSION LIBRE INVERSION SGP ONCE DOCEAVAS VIGENCIA ACTUAL MAS ULTIMA DOCEAVA VIGENCIA ANTERIOR	3.200	3.450	3.389	3.389	3.389
A.10.6	EDUCACIÓN AMBIENTAL NO FORMAL	COFINANCIACION DEPARTAMENTAL	-	14.301	14.301	14.301	11.759
A.10.8	CONSERVACIÓN, PROTECCIÓN, RESTAURACIÓN Y APROVECHAMIENTO DE RECURSOS NATURALES Y DEL MEDIO AMBIENTE		1.800	8.550	8.550	8.550	8.550
A.10.8.1	CONSERVACIÓN, PROTECCIÓN, RESTAURACIÓN Y APROVECHAMIENTO SOSTENIBLE DE LOS ECOSISTEMAS FORESTALES		1.800	8.550	8.550	8.550	8.550
A.10.8.1	CONSERVACIÓN, PROTECCIÓN, RESTAURACIÓN Y APROVECHAMIENTO SOSTENIBLE DE LOS ECOSISTEMAS FORESTALES	INGRESOS CORRIENTES DE LIBRE DESTINACION EXCEPTO EL 42% DE LIBRE DESTINACION DE PROPOSITO GENERAL DE MPIO DE CATEGORIA 4, 5 Y 6	-	7.000	7.000	7.000	7.000
A.10.8.1	CONSERVACIÓN, PROTECCIÓN, RESTAURACIÓN Y APROVECHAMIENTO SOSTENIBLE DE LOS ECOSISTEMAS FORESTALES	SGP PROPOSITO GENERAL FORZOSA INVERSION LIBRE INVERSION SGP ONCE DOCEAVAS VIGENCIA ACTUAL MAS ULTIMA DOCEAVA VIGENCIA ANTERIOR	1.800	1.550	1.550	1.550	1.550
A.10.9	ADQUISICIÓN DE PREDIOS DE RESERVA HÍDRICA Y ZONAS DE RESERVA NATURALES		22.000	15.000	15.000	15.000	-
A.10.9	ADQUISICIÓN DE PREDIOS DE RESERVA HÍDRICA Y ZONAS DE RESERVA NATURALES	INGRESOS CORRIENTES DE LIBRE DESTINACION EXCEPTO EL 42% DE LIBRE DESTINACION DE PROPOSITO GENERAL DE MPIO DE CATEGORIA 4, 5 Y 6	22.000	15.000	15.000	15.000	-
A.11	CENTROS DE RECLUSIÓN		-	2.500	2.500	2.500	2.500
A.11.4	DOTACIÓN DE CENTROS CARCELARIOS		-	2.500	2.500	2.500	2.500
A.11.4	DOTACIÓN DE CENTROS CARCELARIOS	INGRESOS CORRIENTES DE LIBRE DESTINACION EXCEPTO EL 42% DE LIBRE DESTINACION DE PROPOSITO GENERAL DE MPIO DE CATEGORIA 4, 5 Y 6	-	2.500	2.500	2.500	2.500
A.12	PREVENCIÓN Y ATENCIÓN DE DESASTRES		18.000	485.025	463.525	414.977	414.977
A.12.9	EDUCACIÓN PARA LA PREVENCIÓN Y ATENCIÓN DE DESASTRES CON FINES DE CAPACITACIÓN Y PREPARACIÓN		-	20.000	-	-	-
A.12.9	EDUCACIÓN PARA LA PREVENCIÓN Y ATENCIÓN DE DESASTRES CON FINES DE CAPACITACIÓN Y PREPARACIÓN	COFINANCIACION DEPARTAMENTAL	-	20.000	-	-	-
A.12.12	CONTRATOS CELEBRADOS CON CUERPOS DE BOMBEROS PARA LA PREVENCIÓN Y CONTROL DE INCENDIOS		13.000	12.650	12.650	12.650	12.650
A.12.12	CONTRATOS CELEBRADOS CON CUERPOS DE BOMBEROS PARA LA PREVENCIÓN Y CONTROL DE INCENDIOS	INGRESOS CORRIENTES CON DESTINACION ESPECIFICA - RECURSOS PROPIOS	7.000	6.650	6.650	6.650	6.650
A.12.12	CONTRATOS CELEBRADOS CON CUERPOS DE BOMBEROS PARA LA PREVENCIÓN Y CONTROL DE INCENDIOS	SGP PROPOSITO GENERAL 42 POR CIENTO RECURSOS LIBRE DESTINACION SGP PROPOSITO GENERAL MPIO DE CATEGORIA 4 5 Y 6 SGP ONCE DOCEAVAS VIGENCIA ACTUAL MAS ULTIMA DOCEAVA VIGENCIA ANTERIOR	5.000	5.000	5.000	5.000	5.000
A.12.12	CONTRATOS CELEBRADOS CON CUERPOS DE BOMBEROS PARA LA PREVENCIÓN Y CONTROL DE INCENDIOS	SGP PROPOSITO GENERAL FORZOSA INVERSION LIBRE INVERSION SGP ONCE DOCEAVAS VIGENCIA ACTUAL MAS ULTIMA DOCEAVA VIGENCIA ANTERIOR	1.000	1.000	1.000	1.000	1.000
A.12.16	ADQUISICIÓN DE BIENES E INSUMOS PARA LA ATENCIÓN DE LA POBLACIÓN AFECTADA POR DESASTRES		5.000	452.375	450.875	402.327	402.327
A.12.16	ADQUISICIÓN DE BIENES E INSUMOS PARA LA ATENCIÓN DE LA POBLACIÓN AFECTADA POR DESASTRES	INGRESOS CORRIENTES CON DESTINACION ESPECIFICA - RECURSOS PROPIOS	-	350	350	350	350
A.12.16	ADQUISICIÓN DE BIENES E INSUMOS PARA LA ATENCIÓN DE LA POBLACIÓN AFECTADA POR DESASTRES	SGP PROPOSITO GENERAL FORZOSA INVERSION LIBRE INVERSION SGP ONCE DOCEAVAS VIGENCIA ACTUAL MAS ULTIMA DOCEAVA VIGENCIA ANTERIOR	5.000	2.025	2.025	2.025	2.025
A.12.16	ADQUISICIÓN DE BIENES E INSUMOS PARA LA ATENCIÓN DE LA POBLACIÓN AFECTADA POR DESASTRES	DESAHORRO FONPET	-	450.000	448.500	399.952	399.952
A.13	PROMOCIÓN DEL DESARROLLO		80.000	78.000	77.900	77.900	77.900
A.13.5	PROMOCIÓN DEL DESARROLLO TURÍSTICO		80.000	78.000	77.900	77.900	77.900
A.13.5	PROMOCIÓN DEL DESARROLLO TURÍSTICO	INGRESOS CORRIENTES DE LIBRE DESTINACION EXCEPTO EL 42% DE LIBRE DESTINACION DE PROPOSITO GENERAL DE MPIO DE CATEGORIA 4, 5 Y 6	5.000	3.000	2.900	2.900	2.900
A.13.5	PROMOCIÓN DEL DESARROLLO TURÍSTICO	SGP PROPOSITO GENERAL FORZOSA INVERSION LIBRE INVERSION SGP ONCE DOCEAVAS VIGENCIA ACTUAL MAS ULTIMA DOCEAVA VIGENCIA ANTERIOR	30.000	30.000	30.000	30.000	30.000
A.13.5	PROMOCIÓN DEL DESARROLLO TURÍSTICO	SGP PROPOSITO GENERAL 42 POR CIENTO RECURSOS LIBRE DESTINACION SGP PROPOSITO GENERAL MPIO DE CATEGORIA 4 5 Y 6 SGP ONCE DOCEAVAS VIGENCIA ACTUAL MAS ULTIMA DOCEAVA VIGENCIA ANTERIOR	45.000	45.000	45.000	45.000	45.000
A.14	ATENCIÓN A GRUPOS VULNERABLES - PROMOCIÓN SOCIAL		170.031	308.837	306.232	304.732	304.732
A.14.1	PROTECCIÓN INTEGRAL A LA PRIMERA INFANCIA		-	35.322	34.746	34.746	34.746
A.14.1.5	PROGRAMA DE ATENCIÓN INTEGRAL A LA PRIMERA INFANCIA		-	35.322	34.746	34.746	34.746
A.14.1.5	PROGRAMA DE ATENCIÓN INTEGRAL A LA PRIMERA INFANCIA	SGP RECURSOS POR CRECIMIENTO DE LA ECONOMIA SUPERIOR AL 4 POR CIENTO CONPES 162 DE LA VIGENCIA 2013	-	15.755	15.179	15.179	15.179
A.14.1.5	PROGRAMA DE ATENCIÓN INTEGRAL A LA PRIMERA INFANCIA	SGP RECURSOS POR CRECIMIENTO DE LA ECONOMIA SUPERIOR AL 4 POR CIENTO VIGENCIA ACTUAL	-	19.567	19.567	19.567	19.567
A.14.4	ATENCIÓN Y APOYO AL ADULTO MAYOR		71.531	139.545	139.389	139.389	139.389
A.14.4.3	CONTRATACIÓN DEL SERVICIO		38.531	86.291	86.291	86.291	86.291
A.14.4.3	CONTRATACIÓN DEL SERVICIO	INGRESOS CORRIENTES CON DESTINACION ESPECIFICA - RECURSOS PROPIOS	16.000	61.000	61.000	61.000	61.000
A.14.4.3	CONTRATACIÓN DEL SERVICIO	SGP PROPOSITO GENERAL 42 POR CIENTO RECURSOS LIBRE DESTINACION SGP PROPOSITO GENERAL MPIO DE CATEGORIA 4 5 Y 6 SGP ONCE DOCEAVAS VIGENCIA ACTUAL MAS ULTIMA DOCEAVA VIGENCIA ANTERIOR	7.531	7.531	7.531	7.531	7.531
A.14.4.3	CONTRATACIÓN DEL SERVICIO	SGP PROPOSITO GENERAL FORZOSA INVERSION LIBRE INVERSION SALDOS NO EJECUTADOS NI INCORPORADOS VIGENCIAS ANTERIORES Y REINTEGROS	-	2.760	2.760	2.760	2.760
A.14.4.3	CONTRATACIÓN DEL SERVICIO	SGP PROPOSITO GENERAL FORZOSA INVERSION LIBRE INVERSION SGP ONCE DOCEAVAS VIGENCIA ACTUAL MAS ULTIMA DOCEAVA VIGENCIA ANTERIOR	15.000	15.000	15.000	15.000	15.000
A.14.4.4	PRESTACIÓN DIRECTA DEL SERVICIO		33.000	53.254	53.098	53.098	53.098

A.14.4.4.2	ADQUISICIÓN DE INSUMOS, SUMINISTROS Y DOTACIÓN		33.000	53.254	53.098	53.098	53.098
A.14.4.4.2	ADQUISICIÓN DE INSUMOS, SUMINISTROS Y DOTACIÓN	INGRESOS CORRIENTES DE LIBRE DESTINACION EXCEPTO EL 42% DE LIBRE DESTINACION DE PROPOSITO GENERAL DE MPIO DE CATEGORIA 4, 5 Y 6	7.000	7.000	6.844	6.844	6.844
A.14.4.4.2	ADQUISICIÓN DE INSUMOS, SUMINISTROS Y DOTACIÓN	INGRESOS CORRIENTES CON DESTINACION ESPECIFICA - RECURSOS PROPIOS	26.000	26.000	26.000	26.000	26.000
A.14.4.4.2	ADQUISICIÓN DE INSUMOS, SUMINISTROS Y DOTACIÓN	COFINANCIACION DEPARTAMENTAL	-	20.254	20.254	20.254	20.254
A.14.5	ATENCIÓN Y APOYO A MADRES/PADRES CABEZA DE HOGAR		52.450	82.320	80.690	80.690	80.690
A.14.5.3	CONTRATACIÓN DEL SERVICIO		-	5.393	5.393	5.393	5.393
A.14.5.3	CONTRATACIÓN DEL SERVICIO	SGP PROPOSITO GENERAL FORZOSA INVERSION LIBRE INVERSIÓN SGP ONCE DOCEAVAS VIGENCIA ACTUAL MAS ULTIMA DOCEAVA VIGENCIA ANTERIOR	-	5.393	5.393	5.393	5.393
A.14.5.4	PRESTACIÓN DIRECTA DEL SERVICIO		52.450	76.927	75.297	75.297	75.297
A.14.5.4.2	ADQUISICIÓN DE INSUMOS, SUMINISTROS Y DOTACIÓN		52.450	76.927	75.297	75.297	75.297
A.14.5.4.2	ADQUISICIÓN DE INSUMOS, SUMINISTROS Y DOTACIÓN	INGRESOS CORRIENTES DE LIBRE DESTINACION EXCEPTO EL 42% DE LIBRE DESTINACION DE PROPOSITO GENERAL DE MPIO DE CATEGORIA 4, 5 Y 6	12.500	12.500	12.500	12.500	12.500
A.14.5.4.2	ADQUISICIÓN DE INSUMOS, SUMINISTROS Y DOTACIÓN	INGRESOS CORRIENTES CON DESTINACION ESPECIFICA - RECURSOS PROPIOS	-	24.477	22.847	22.847	22.847
A.14.5.4.2	ADQUISICIÓN DE INSUMOS, SUMINISTROS Y DOTACIÓN	SGP PROPOSITO GENERAL 42 POR CIENTO RECURSOS LIBRE DESTINACION SGP PROPOSITO GENERAL MPIO DE CATEGORIA 4 5 Y 6 SGP ONCE DOCEAVAS VIGENCIA ACTUAL MAS ULTIMA DOCEAVA VIGENCIA ANTERIOR	10.000	10.000	10.000	10.000	10.000
A.14.5.4.2	ADQUISICIÓN DE INSUMOS, SUMINISTROS Y DOTACIÓN	SGP PROPOSITO GENERAL FORZOSA INVERSION LIBRE INVERSIÓN SGP ONCE DOCEAVAS VIGENCIA ACTUAL MAS ULTIMA DOCEAVA VIGENCIA ANTERIOR	29.950	29.950	29.950	29.950	29.950
A.14.7	PROGRAMAS DE DISCAPACIDAD ( EXCLUYENDO ACCIONES DE SALUD PÚBLICA)		13.500	17.500	17.500	17.500	17.500
A.14.7.3	CONTRATACIÓN DEL SERVICIO		13.500	13.500	13.500	13.500	13.500
A.14.7.3	CONTRATACIÓN DEL SERVICIO	INGRESOS CORRIENTES DE LIBRE DESTINACION EXCEPTO EL 42% DE LIBRE DESTINACION DE PROPOSITO GENERAL DE MPIO DE CATEGORIA 4, 5 Y 6	10.500	10.500	10.500	10.500	10.500
A.14.7.3	CONTRATACIÓN DEL SERVICIO	SGP PROPOSITO GENERAL FORZOSA INVERSION LIBRE INVERSIÓN SGP ONCE DOCEAVAS VIGENCIA ACTUAL MAS ULTIMA DOCEAVA VIGENCIA ANTERIOR	3.000	3.000	3.000	3.000	3.000
A.14.7.4	PRESTACIÓN DIRECTA DEL SERVICIO		-	4.000	4.000	4.000	4.000
A.14.7.4.1	TALENTO HUMANO QUE DESARROLLA FUNCIONES DE CARÁCTER OPERATIVO		-	4.000	4.000	4.000	4.000
A.14.7.4.1	TALENTO HUMANO QUE DESARROLLA FUNCIONES DE CARÁCTER OPERATIVO	SGP PROPOSITO GENERAL FORZOSA INVERSION LIBRE INVERSIÓN SALDOS NO EJECUTADOS NI INCORPORADOS VIGENCIAS ANTERIORES Y REINTEGROS	-	4.000	4.000	4.000	4.000
A.14.13	PROGRAMAS DISEÑADOS PARA LA SUPERACION DE LA POBREZA EXTREMA EN EL MARCO DE LA RED UNIDOS - MAS FAMILIAS EN ACCIÓN		2.000	2.000	2.000	2.000	2.000
A.14.13.1	TALENTO HUMANO QUE DESARROLLA FUNCIONES DE CARÁCTER OPERATIVO		2.000	2.000	2.000	2.000	2.000
A.14.13.1	TALENTO HUMANO QUE DESARROLLA FUNCIONES DE CARÁCTER OPERATIVO	SGP PROPOSITO GENERAL FORZOSA INVERSION LIBRE INVERSIÓN SGP ONCE DOCEAVAS VIGENCIA ACTUAL MAS ULTIMA DOCEAVA VIGENCIA ANTERIOR	2.000	2.000	2.000	2.000	2.000
A.14.18	PROTECCIÓN INTEGRAL A LA JUVENTUD		2.000	2.000	2.000	2.000	2.000
A.14.18.3	CONTRATACIÓN DEL SERVICIO		2.000	2.000	2.000	2.000	2.000
A.14.18.3	CONTRATACIÓN DEL SERVICIO	SGP PROPOSITO GENERAL FORZOSA INVERSION LIBRE INVERSIÓN SGP ONCE DOCEAVAS VIGENCIA ACTUAL MAS ULTIMA DOCEAVA VIGENCIA ANTERIOR	2.000	2.000	2.000	2.000	2.000
A.14.19	ATENCIÓN Y APOYO A LA MUJER		15.550	17.150	17.050	17.050	17.050
A.14.19	ATENCIÓN Y APOYO A LA MUJER	SGP PROPOSITO GENERAL FORZOSA INVERSION LIBRE INVERSIÓN SGP ONCE DOCEAVAS VIGENCIA ACTUAL MAS ULTIMA DOCEAVA VIGENCIA ANTERIOR	15.550	17.150	17.050	17.050	17.050
A.14.20	ATENCIÓN Y APOYO A LAS VICTIMAS		13.000	13.000	12.857	11.357	11.357
A.14.20.2	PROYECTOS PARA ATENDER A LA POBLACIÓN DESPLAZADA		13.000	13.000	12.857	11.357	11.357
A.14.20.2	ASISTENCIA Y ATENCIÓN INTEGRAL		13.000	13.000	12.857	11.357	11.357
A.14.20.2	ASISTENCIA Y ATENCIÓN INTEGRAL	SGP PROPOSITO GENERAL FORZOSA INVERSION LIBRE INVERSIÓN SGP ONCE DOCEAVAS VIGENCIA ACTUAL MAS ULTIMA DOCEAVA VIGENCIA ANTERIOR	13.000	13.000	12.857	11.357	11.357
A.15	EQUIPAMIENTO		1.710.496	1.793.673	1.690.142	655.841	655.841
A.15.3	MEJORAMIENTO Y MANTENIMIENTO DE DEPENDENCIAS DE LA ADMINISTRACIÓN		53.243	58.243	56.970	56.970	56.970
A.15.3	MEJORAMIENTO Y MANTENIMIENTO DE DEPENDENCIAS DE LA ADMINISTRACIÓN	INGRESOS CORRIENTES DE LIBRE DESTINACION EXCEPTO EL 42% DE LIBRE DESTINACION DE PROPOSITO GENERAL DE MPIO DE CATEGORIA 4, 5 Y 6	12.243	14.243	14.041	14.041	14.041
A.15.3	MEJORAMIENTO Y MANTENIMIENTO DE DEPENDENCIAS DE LA ADMINISTRACIÓN	SGP PROPOSITO GENERAL 42 POR CIENTO RECURSOS LIBRE DESTINACION SGP PROPOSITO GENERAL MPIO DE CATEGORIA 4 5 Y 6 SGP ONCE DOCEAVAS VIGENCIA ACTUAL MAS ULTIMA DOCEAVA VIGENCIA ANTERIOR	5.000	8.000	7.945	7.945	7.945
A.15.3	MEJORAMIENTO Y MANTENIMIENTO DE DEPENDENCIAS DE LA ADMINISTRACIÓN	SGP PROPOSITO GENERAL FORZOSA INVERSION LIBRE INVERSIÓN SGP ONCE DOCEAVAS VIGENCIA ACTUAL MAS ULTIMA DOCEAVA VIGENCIA ANTERIOR	36.000	36.000	34.984	34.984	34.984
A.15.4	CONSTRUCCIÓN DE PLAZAS DE MERCADO, MATADEROS, CEMENTERIOS Y MOBILIARIOS DEL ESPACIO PÚBLICO		1.613.253	1.701.997	1.599.739	565.438	565.438
A.15.4	CONSTRUCCIÓN DE PLAZAS DE MERCADO, MATADEROS, CEMENTERIOS Y MOBILIARIOS DEL ESPACIO PÚBLICO	DESAHORRO FONPET	1.613.253	1.701.997	1.599.739	565.438	565.438
A.15.5	MEJORAMIENTO Y MANTENIMIENTO DE PLAZAS DE MERCADO, MATADEROS, CEMENTERIOS Y MOBILIARIOS DEL ESPACIO PÚBLICO		44.000	33.433	33.433	33.433	33.433
A.15.5	MEJORAMIENTO Y MANTENIMIENTO DE PLAZAS DE MERCADO, MATADEROS, CEMENTERIOS Y MOBILIARIOS DEL ESPACIO PÚBLICO	SGP PROPOSITO GENERAL 42 POR CIENTO RECURSOS LIBRE DESTINACION SGP PROPOSITO GENERAL MPIO DE CATEGORIA 4 5 Y 6 SGP ONCE DOCEAVAS VIGENCIA ACTUAL MAS ULTIMA DOCEAVA VIGENCIA ANTERIOR	5.000	5.000	5.000	5.000	5.000
A.15.5	MEJORAMIENTO Y MANTENIMIENTO DE PLAZAS DE MERCADO, MATADEROS, CEMENTERIOS Y MOBILIARIOS DEL ESPACIO PÚBLICO	SGP PROPOSITO GENERAL FORZOSA INVERSION LIBRE INVERSIÓN SGP ONCE DOCEAVAS VIGENCIA ACTUAL MAS ULTIMA DOCEAVA VIGENCIA ANTERIOR	39.000	28.433	28.433	28.433	28.433
A.16	DESARROLLO COMUNITARIO		20.000	20.000	20.000	20.000	20.000
A.16.1	PROGRAMAS DE CAPACITACIÓN, ASESORÍA Y ASISTENCIA TÉCNICA PARA CONSOLIDAR PROCESOS DE PARTICIPACIÓN CIUDADANA Y CONTROL SOCIAL		20.000	20.000	20.000	20.000	20.000
A.16.1	PROGRAMAS DE CAPACITACIÓN, ASESORÍA Y ASISTENCIA TÉCNICA PARA CONSOLIDAR PROCESOS DE PARTICIPACIÓN CIUDADANA Y CONTROL SOCIAL	SGP PROPOSITO GENERAL 42 POR CIENTO RECURSOS LIBRE DESTINACION SGP PROPOSITO GENERAL MPIO DE CATEGORIA 4 5 Y 6 SGP ONCE DOCEAVAS VIGENCIA ACTUAL MAS ULTIMA DOCEAVA VIGENCIA ANTERIOR	10.000	10.000	10.000	10.000	10.000
A.16.1	PROGRAMAS DE CAPACITACIÓN, ASESORÍA Y ASISTENCIA TÉCNICA PARA CONSOLIDAR PROCESOS DE PARTICIPACIÓN CIUDADANA Y CONTROL SOCIAL	SGP PROPOSITO GENERAL FORZOSA INVERSION LIBRE INVERSIÓN SGP ONCE DOCEAVAS VIGENCIA ACTUAL MAS ULTIMA DOCEAVA VIGENCIA ANTERIOR	10.000	10.000	10.000	10.000	10.000
A.17	PORTALECIMIENTO INSTITUCIONAL		84.689	223.530	90.056	90.056	90.056
A.17.1	PROCESOS INTEGRALES DE EVALUACIÓN INSTITUCIONAL Y REORGANIZACIÓN ADMINISTRATIVA		71.689	76.694	76.689	76.689	76.689
A.17.1	PROCESOS INTEGRALES DE EVALUACIÓN INSTITUCIONAL Y REORGANIZACIÓN ADMINISTRATIVA	SGP PROPOSITO GENERAL 42 POR CIENTO RECURSOS LIBRE DESTINACION SGP PROPOSITO GENERAL MPIO DE CATEGORIA 4 5 Y 6 SGP ONCE DOCEAVAS VIGENCIA ACTUAL MAS ULTIMA DOCEAVA VIGENCIA ANTERIOR	-	5	-	-	-
A.17.1	PROCESOS INTEGRALES DE EVALUACIÓN INSTITUCIONAL Y REORGANIZACIÓN ADMINISTRATIVA	SGP PROPOSITO GENERAL FORZOSA INVERSION LIBRE INVERSIÓN SGP ONCE DOCEAVAS VIGENCIA ACTUAL MAS ULTIMA DOCEAVA VIGENCIA ANTERIOR	71.689	76.689	76.689	76.689	76.689

A.17.2	PROGRAMAS DE CAPACITACIÓN Y ASISTENCIA TÉCNICA ORIENTADOS AL DESARROLLO EFICIENTE DE LAS COMPETENCIAS DE LEY		-	10.000	10.000	10.000	10.000
A.17.2	PROGRAMAS DE CAPACITACIÓN Y ASISTENCIA TÉCNICA ORIENTADOS AL DESARROLLO EFICIENTE DE LAS COMPETENCIAS DE LEY	SGP PROPOSITO GENERAL 42 POR CIENTO RECURSOS LIBRE DESTINACION SGP PROPOSITO GENERAL MPIO DE CATEGORIA 4 5 Y 6 SGP ONCE DOCEAVAS VIGENCIA ACTUAL MAS ULTIMA DOCEAVA VIGENCIA ANTERIOR	-	10.000	10.000	10.000	10.000
A.17.5	FINANCIACIÓN DE ACUERDOS DE RESTRUCTURACIÓN DE PASIVOS		-	131.252	-	-	-
A.17.5.1	PASIVOS LABORALES Y PRESTACIONALES		-	131.252	-	-	-
A.17.5.1	PASIVOS LABORALES Y PRESTACIONALES	DESAHORRO FONPET	-	131.252	-	-	-
A.17.7	ESTRATIFICACIÓN SOCIOECONÓMICA		13.000	3.584	3.367	3.367	3.367
A.17.7	ESTRATIFICACIÓN SOCIOECONÓMICA	SGP PROPOSITO GENERAL FORZOSA INVERSION LIBRE INVERSION SGP ONCE DOCEAVAS VIGENCIA ACTUAL MAS ULTIMA DOCEAVA VIGENCIA ANTERIOR	13.000	3.584	3.367	3.367	3.367
A.17.9	ELABORACIÓN Y ACTUALIZACIÓN DEL PLAN DE DESARROLLO		-	2.000	-	-	-
A.17.9	ELABORACIÓN Y ACTUALIZACIÓN DEL PLAN DE DESARROLLO	SGP PROPOSITO GENERAL 42 POR CIENTO RECURSOS LIBRE DESTINACION SGP PROPOSITO GENERAL MPIO DE CATEGORIA 4 5 Y 6 SGP ONCE DOCEAVAS VIGENCIA ACTUAL MAS ULTIMA DOCEAVA VIGENCIA ANTERIOR	-	2.000	-	-	-
A.18	JUSTICIA Y SEGURIDAD		80.109	108.589	102.873	102.873	102.873
A.18.1	PAGO DE INSPECTORES DE POLICÍA		20.000	20.000	16.730	16.730	16.730
A.18.1	PAGO DE INSPECTORES DE POLICÍA	SGP PROPOSITO GENERAL FORZOSA INVERSION LIBRE INVERSION SGP ONCE DOCEAVAS VIGENCIA ACTUAL MAS ULTIMA DOCEAVA VIGENCIA ANTERIOR	20.000	20.000	16.730	16.730	16.730
A.18.3	PAGO DE COMISARIOS DE FAMILIA, MÉDICOS, PSICÓLOGOS Y TRABAJADORES SOCIALES DE LAS COMISARIAS DE FAMILIA.		38.109	37.589	37.121	37.121	37.121
A.18.3	PAGO DE COMISARIOS DE FAMILIA, MÉDICOS, PSICÓLOGOS Y TRABAJADORES SOCIALES DE LAS COMISARIAS DE FAMILIA.	INGRESOS CORRIENTES DE LIBRE DESTINACION EXCEPTO EL 42% DE LIBRE DESTINACION DE PROPOSITO GENERAL DE MPIO DE CATEGORIA 4, 5 Y 6	15.109	14.589	14.121	14.121	14.121
A.18.3	PAGO DE COMISARIOS DE FAMILIA, MÉDICOS, PSICÓLOGOS Y TRABAJADORES SOCIALES DE LAS COMISARIAS DE FAMILIA.	SGP PROPOSITO GENERAL FORZOSA INVERSION LIBRE INVERSION SGP ONCE DOCEAVAS VIGENCIA ACTUAL MAS ULTIMA DOCEAVA VIGENCIA ANTERIOR	23.000	23.000	23.000	23.000	23.000
A.18.4	FONDO DE SEGURIDAD DE LAS ENTIDADES TERRITORIALES - FONSET (LEY 1421 DE 2010)		22.000	51.000	49.022	49.022	49.022
A.18.4.6	GASTOS DESTINADOS A GENERAR AMBIENTES QUE PROPICIEN LA SEGURIDAD CIUDADANA Y LA PRESERVACIÓN DEL ORDEN PÚBLICO		22.000	51.000	49.022	49.022	49.022
A.18.4.6	GASTOS DESTINADOS A GENERAR AMBIENTES QUE PROPICIEN LA SEGURIDAD CIUDADANA Y LA PRESERVACIÓN DEL ORDEN PÚBLICO.	INGRESOS CORRIENTES CON DESTINACION ESPECIFICA - RECURSOS PROPIOS	22.000	51.000	49.022	49.022	49.022
VAL	CIFRA CONTROL		5.613.854	8.317.532	7.865.128	6.758.552	6.554.059
VAL	CIFRA CONTROL	No Aplica	5.613.854	8.317.532	7.865.128	6.758.552	6.554.059
			36.383.608	54.107.381	51.084.993	44.425.532	43.100.899

211225312 - Granada - Cundinamarca  
MUNICIPIOS  
01-10-2014 al 31-12-2014  
FUT\_GASTOS\_FUNCIONAMIENTO  
GASTOS\_FUNCIONAMIENTO

UNIDAD EJECUTORA	CODIGO	NOMBRE	FUENTES DE RECURSOS	PRESUPUESTO INICIAL(Miles)	PRESUPUESTO DEFINITIVO(Miles)	COMPROMISOS(Miles)	OBLIGACIONES(Miles)	PAGOS(Miles)
ADMINISTRACION CENTRAL	VAL	CIFRAS DE CONTROL PARA LOS GASTOS DE FUNCIONAMIENTO		1.197.544	1.197.543	1.166.092	1.165.667	1.163.967
	VAL	CIFRAS DE CONTROL PARA LOS GASTOS DE FUNCIONAMIENTO	MUNICIPIOS - INGRESOS CORRIENTES DE LIBRE DESTINACION DIFERENTES A LA PARTICIPACION DE PROPOSITO GENERAL DE LIBRE DESTINACION	1.066.353	1.066.352	1.035.389	1.034.964	1.033.264
	VAL	CIFRAS DE CONTROL PARA LOS GASTOS DE FUNCIONAMIENTO	MUNICIPIOS - PARTICIPACION DE PROPOSITO GENERAL DE LIBRE DESTINACION MPIOIS DE CATEGORIA 4, 5 Y 6	100.000	100.000	100.000	100.000	100.000
	VAL	CIFRAS DE CONTROL PARA LOS GASTOS DE FUNCIONAMIENTO	SOBRETASA A LA GASOLINA	31.191	31.191	30.703	30.703	30.703
	1	TOTAL GASTOS DE FUNCIONAMIENTO		1.197.544	1.197.543	1.166.092	1.165.667	1.163.967
	1.1	GASTOS DE PERSONAL		663.095	704.150	694.956	694.956	694.956
	1.1.1	SERVICIOS PERSONALES ASOCIADOS A LA NOMINA		382.900	380.100	372.435	372.435	372.435
	1.1.1.1	SUELDOS DE PERSONAL DE NOMINA		270.000	271.200	270.773	270.773	270.773
	1.1.1.1	SUELDOS DE PERSONAL DE NOMINA	MUNICIPIOS - INGRESOS CORRIENTES DE LIBRE DESTINACION DIFERENTES A LA PARTICIPACION DE PROPOSITO GENERAL DE LIBRE DESTINACION	170.000	171.200	170.773	170.773	170.773
	1.1.1.1	SUELDOS DE PERSONAL DE NOMINA	MUNICIPIOS - PARTICIPACION DE PROPOSITO GENERAL DE LIBRE DESTINACION MPIOIS DE CATEGORIA 4, 5 Y 6	100.000	100.000	100.000	100.000	100.000
	1.1.1.4	PRIMAS LEGALES		42.500	41.600	41.318	41.318	41.318
	1.1.1.4	PRIMAS LEGALES	MUNICIPIOS - INGRESOS CORRIENTES DE LIBRE DESTINACION DIFERENTES A LA PARTICIPACION DE PROPOSITO GENERAL DE LIBRE DESTINACION	42.500	41.600	41.318	41.318	41.318
	1.1.1.5	INDEMNIZACION POR VACACIONES		11.900	5.800	5.736	5.736	5.736
	1.1.1.5	INDEMNIZACION POR VACACIONES	MUNICIPIOS - INGRESOS CORRIENTES DE LIBRE DESTINACION DIFERENTES A LA PARTICIPACION DE PROPOSITO GENERAL DE LIBRE DESTINACION	11.900	5.800	5.736	5.736	5.736
	1.1.1.6	BONIFICACION DE DIRECCION		25.000	29.600	29.108	29.108	29.108
	1.1.1.6	BONIFICACION DE DIRECCION	MUNICIPIOS - INGRESOS CORRIENTES DE LIBRE DESTINACION DIFERENTES A LA PARTICIPACION DE PROPOSITO GENERAL DE LIBRE DESTINACION	8.800	13.400	13.396	13.396	13.396
	1.1.1.6	BONIFICACION DE DIRECCION	SOBRETASA A LA GASOLINA	16.200	16.200	15.712	15.712	15.712
	1.1.1.7	AUXILIO DE TRANSPORTE		10.100	8.500	8.347	8.347	8.347
	1.1.1.7.1	DE FUNCIONARIOS		10.100	8.500	8.347	8.347	8.347
	1.1.1.7.1	DE FUNCIONARIOS	MUNICIPIOS - INGRESOS CORRIENTES DE LIBRE DESTINACION DIFERENTES A LA PARTICIPACION DE PROPOSITO GENERAL DE LIBRE DESTINACION	10.100	8.500	8.347	8.347	8.347
	1.1.1.9	DOTACION DE PERSONAL		15.000	15.000	9.543	9.543	9.543
	1.1.1.9	DOTACION DE PERSONAL	MUNICIPIOS - INGRESOS CORRIENTES DE LIBRE DESTINACION DIFERENTES A LA PARTICIPACION DE PROPOSITO GENERAL DE LIBRE DESTINACION	15.000	15.000	9.543	9.543	9.543
	1.1.1.14	SUBSIDIO DE ALIMENTACION		6.700	6.700	6.013	6.013	6.013
	1.1.1.14	SUBSIDIO DE ALIMENTACION	MUNICIPIOS - INGRESOS CORRIENTES DE LIBRE DESTINACION DIFERENTES A LA PARTICIPACION DE PROPOSITO GENERAL DE LIBRE DESTINACION	6.700	6.700	6.013	6.013	6.013
	1.1.1.25	OTROS GASTOS DE PERSONAL ASOCIADOS A LA NOMINA		1.700	1.700	1.597	1.597	1.597
	1.1.1.25	OTROS GASTOS DE PERSONAL ASOCIADOS A LA NOMINA	MUNICIPIOS - INGRESOS CORRIENTES DE LIBRE DESTINACION DIFERENTES A LA PARTICIPACION DE PROPOSITO GENERAL DE LIBRE DESTINACION	1.700	1.700	1.597	1.597	1.597
	1.1.2	INDEMNIZACION DE PERSONAL		1.000	-	-	-	-
	1.1.2	INDEMNIZACION DE PERSONAL	MUNICIPIOS - INGRESOS CORRIENTES DE LIBRE DESTINACION DIFERENTES A LA PARTICIPACION DE PROPOSITO GENERAL DE LIBRE DESTINACION	1.000	-	-	-	-
	1.1.3	SERVICIOS PERSONALES INDIRECTOS		167.625	165.225	164.383	164.383	164.383
	1.1.3.1	HONORARIOS		100.625	99.225	98.708	98.708	98.708
	1.1.3.1	HONORARIOS	MUNICIPIOS - INGRESOS CORRIENTES DE LIBRE DESTINACION DIFERENTES A LA PARTICIPACION DE PROPOSITO GENERAL DE LIBRE DESTINACION	100.625	99.225	98.708	98.708	98.708
	1.1.3.2	JORNALES		1.000	-	-	-	-
	1.1.3.2	JORNALES	MUNICIPIOS - INGRESOS CORRIENTES DE LIBRE DESTINACION DIFERENTES A LA PARTICIPACION DE PROPOSITO GENERAL DE LIBRE DESTINACION	1.000	-	-	-	-
	1.1.3.3	PERSONAL SUPERNUMERARIO		4.000	4.000	3.675	3.675	3.675
	1.1.3.3	PERSONAL SUPERNUMERARIO	MUNICIPIOS - INGRESOS CORRIENTES DE LIBRE DESTINACION DIFERENTES A LA PARTICIPACION DE PROPOSITO GENERAL DE LIBRE DESTINACION	4.000	4.000	3.675	3.675	3.675
	1.1.3.4	SERVICIOS TECNICOS		62.000	62.000	62.000	62.000	62.000
	1.1.3.4	SERVICIOS TECNICOS	MUNICIPIOS - INGRESOS CORRIENTES DE LIBRE DESTINACION DIFERENTES A LA PARTICIPACION DE PROPOSITO GENERAL DE LIBRE DESTINACION	62.000	62.000	62.000	62.000	62.000
	1.1.4	CONTRIBUCIONES INHERENTES A LA NOMINA		111.570	158.825	158.138	158.138	158.138
	1.1.4.2	AL SECTOR PRIVADO		84.870	129.020	128.506	128.506	128.506
	1.1.4.2.1	APORTES DE PREVISION SOCIAL		84.870	129.020	128.506	128.506	128.506
	1.1.4.2.1.1	APORTES PARA SALUD		22.200	26.400	26.370	26.370	26.370
	1.1.4.2.1.1	DE FUNCIONARIOS		22.200	26.400	26.370	26.370	26.370
	1.1.4.2.1.1	DE FUNCIONARIOS	MUNICIPIOS - INGRESOS CORRIENTES DE LIBRE DESTINACION DIFERENTES A LA PARTICIPACION DE PROPOSITO GENERAL DE LIBRE DESTINACION	22.200	26.400	26.370	26.370	26.370
	1.1.4.2.1.2	APORTES PARA PENSION		31.300	63.750	63.700	63.700	63.700
	1.1.4.2.1.2	DE FUNCIONARIOS		31.300	63.750	63.700	63.700	63.700
	1.1.4.2.1.2	DE FUNCIONARIOS	MUNICIPIOS - INGRESOS CORRIENTES DE LIBRE DESTINACION DIFERENTES A LA PARTICIPACION DE PROPOSITO GENERAL DE LIBRE DESTINACION	31.300	63.750	63.700	63.700	63.700
	1.1.4.2.1.3	APORTES ARP		1.370	5.770	5.345	5.345	5.345
	1.1.4.2.1.3	DE FUNCIONARIOS		1.370	5.770	5.345	5.345	5.345
	1.1.4.2.1.3	DE FUNCIONARIOS	MUNICIPIOS - INGRESOS CORRIENTES DE LIBRE DESTINACION DIFERENTES A LA PARTICIPACION DE PROPOSITO GENERAL DE LIBRE DESTINACION	1.370	5.770	5.345	5.345	5.345
	1.1.4.2.1.4	APORTES PARA CESANTIAS		30.000	33.100	33.091	33.091	33.091
	1.1.4.2.1.4	DE FUNCIONARIOS		30.000	33.100	33.091	33.091	33.091
	1.1.4.2.1.4	DE FUNCIONARIOS	MUNICIPIOS - INGRESOS CORRIENTES DE LIBRE DESTINACION DIFERENTES A LA PARTICIPACION DE PROPOSITO GENERAL DE LIBRE DESTINACION	30.000	33.100	33.091	33.091	33.091
	1.1.4.3	APORTES PARAFISCALES		26.700	29.805	29.632	29.632	29.632
	1.1.4.3.1	SENA		1.500	1.732	1.727	1.727	1.727
	1.1.4.3.1.1	DE FUNCIONARIOS		1.500	1.732	1.727	1.727	1.727
	1.1.4.3.1.1	DE FUNCIONARIOS	MUNICIPIOS - INGRESOS CORRIENTES DE LIBRE DESTINACION DIFERENTES A LA PARTICIPACION DE PROPOSITO GENERAL DE LIBRE DESTINACION	1.500	1.732	1.727	1.727	1.727
	1.1.4.3.2	ICBF		10.450	11.520	11.443	11.443	11.443
	1.1.4.3.2.1	DE FUNCIONARIOS		10.450	11.520	11.443	11.443	11.443
	1.1.4.3.2.1	DE FUNCIONARIOS	MUNICIPIOS - INGRESOS CORRIENTES DE LIBRE DESTINACION DIFERENTES A LA PARTICIPACION DE PROPOSITO GENERAL DE LIBRE DESTINACION	10.450	11.520	11.443	11.443	11.443
	1.1.4.3.4	CAJAS DE COMPENSACION FAMILIAR		11.800	13.250	13.170	13.170	13.170
	1.1.4.3.4.1	DE FUNCIONARIOS		11.800	13.250	13.170	13.170	13.170

1.1.4.3.4.1	DE FUNCIONARIOS	MUNICIPIOS - INGRESOS CORRIENTES DE LIBRE DESTINACIÓN DIFERENTES A LA PARTICIPACIÓN DE PROPOSITO GENERAL DE LIBRE DESTINACIÓN	11.800	13.250	13.170	13.170	13.170
1.1.4.3.5	INSTITUTOS TÉCNICOS		2.950	3.303	3.292	3.292	3.292
1.1.4.3.5.1	DE FUNCIONARIOS		2.950	3.303	3.292	3.292	3.292
1.1.4.3.5.1	DE FUNCIONARIOS	MUNICIPIOS - INGRESOS CORRIENTES DE LIBRE DESTINACIÓN DIFERENTES A LA PARTICIPACIÓN DE PROPOSITO GENERAL DE LIBRE DESTINACIÓN	2.950	3.303	3.292	3.292	3.292
1.2	GASTOS GENERALES		346.485	293.529	286.448	286.023	284.323
1.2.1	ADQUISICIÓN DE BIENES		119.673	93.773	93.326	93.326	93.326
1.2.1.1	COMPRA DE EQUIPOS		117.673	92.773	92.556	92.556	92.556
1.2.1.1	COMPRA DE EQUIPOS	MUNICIPIOS - INGRESOS CORRIENTES DE LIBRE DESTINACIÓN DIFERENTES A LA PARTICIPACIÓN DE PROPOSITO GENERAL DE LIBRE DESTINACIÓN	117.673	92.773	92.556	92.556	92.556
1.2.1.9	OTROS GASTOS ADQUISICIÓN DE BIENES		2.000	1.000	770	770	770
1.2.1.9	OTROS GASTOS ADQUISICIÓN DE BIENES	MUNICIPIOS - INGRESOS CORRIENTES DE LIBRE DESTINACIÓN DIFERENTES A LA PARTICIPACIÓN DE PROPOSITO GENERAL DE LIBRE DESTINACIÓN	2.000	1.000	770	770	770
1.2.2	ADQUISICIÓN DE SERVICIOS		202.912	181.006	177.286	176.861	175.161
1.2.2.1	CAPACITACIÓN PERSONAL ADMINISTRATIVO		7.375	7.375	7.375	7.375	7.375
1.2.2.1	CAPACITACIÓN PERSONAL ADMINISTRATIVO	MUNICIPIOS - INGRESOS CORRIENTES DE LIBRE DESTINACIÓN DIFERENTES A LA PARTICIPACIÓN DE PROPOSITO GENERAL DE LIBRE DESTINACIÓN	7.375	7.375	7.375	7.375	7.375
1.2.2.2	IMPRESOS Y PUBLICACIONES		8.000	7.000	7.000	7.000	7.000
1.2.2.2	IMPRESOS Y PUBLICACIONES	MUNICIPIOS - INGRESOS CORRIENTES DE LIBRE DESTINACIÓN DIFERENTES A LA PARTICIPACIÓN DE PROPOSITO GENERAL DE LIBRE DESTINACIÓN	8.000	7.000	7.000	7.000	7.000
1.2.2.3	SEGUROS		66.500	50.700	49.667	49.667	49.667
1.2.2.3.1	SEGUROS DE BIENES MUEBLES E INMUEBLES		53.000	42.000	41.592	41.592	41.592
1.2.2.3.1	SEGUROS DE BIENES MUEBLES E INMUEBLES	MUNICIPIOS - INGRESOS CORRIENTES DE LIBRE DESTINACIÓN DIFERENTES A LA PARTICIPACIÓN DE PROPOSITO GENERAL DE LIBRE DESTINACIÓN	38.009	27.009	26.601	26.601	26.601
1.2.2.3.1	SEGUROS DE BIENES MUEBLES E INMUEBLES	SOBRETASA A LA GASOLINA	14.991	14.991	14.991	14.991	14.991
1.2.2.3.2	SEGUROS DE VIDA		8.500	6.700	6.173	6.173	6.173
1.2.2.3.2.2	DEL GOBERNADOR O ALCALDE		2.000	1.200	1.167	1.167	1.167
1.2.2.3.2.2	DEL GOBERNADOR O ALCALDE	MUNICIPIOS - INGRESOS CORRIENTES DE LIBRE DESTINACIÓN DIFERENTES A LA PARTICIPACIÓN DE PROPOSITO GENERAL DE LIBRE DESTINACIÓN	2.000	1.200	1.167	1.167	1.167
1.2.2.3.2.3	DE LOS CONCEJALES (MUNICIPIOS DE CATEGORÍA 4, 5 Y 6, A PARTIR DE LA VIGENCIA DE LA LEY 1148/07)		6.500	5.500	5.006	5.006	5.006
1.2.2.3.2.3	DE LOS CONCEJALES (MUNICIPIOS DE CATEGORÍA 4, 5 Y 6, A PARTIR DE LA VIGENCIA DE LA LEY 1148/07)	MUNICIPIOS - INGRESOS CORRIENTES DE LIBRE DESTINACIÓN DIFERENTES A LA PARTICIPACIÓN DE PROPOSITO GENERAL DE LIBRE DESTINACIÓN	6.500	5.500	5.006	5.006	5.006
1.2.2.3.4	OTROS SEGUROS		5.000	2.000	1.902	1.902	1.902
1.2.2.3.4	OTROS SEGUROS	MUNICIPIOS - INGRESOS CORRIENTES DE LIBRE DESTINACIÓN DIFERENTES A LA PARTICIPACIÓN DE PROPOSITO GENERAL DE LIBRE DESTINACIÓN	5.000	2.000	1.902	1.902	1.902
1.2.2.4	CONTRIBUCIONES, TASAS, IMPUESTOS Y MULTAS		5.243	3.599	3.242	3.242	3.242
1.2.2.4	CONTRIBUCIONES, TASAS, IMPUESTOS Y MULTAS	MUNICIPIOS - INGRESOS CORRIENTES DE LIBRE DESTINACIÓN DIFERENTES A LA PARTICIPACIÓN DE PROPOSITO GENERAL DE LIBRE DESTINACIÓN	5.243	3.599	3.242	3.242	3.242
1.2.2.5	ARRENDAMIENTOS		5.000	-	-	-	-
1.2.2.5	ARRENDAMIENTOS	MUNICIPIOS - INGRESOS CORRIENTES DE LIBRE DESTINACIÓN DIFERENTES A LA PARTICIPACIÓN DE PROPOSITO GENERAL DE LIBRE DESTINACIÓN	5.000	-	-	-	-
1.2.2.6	SERVICIOS PÚBLICOS		36.500	29.100	27.959	27.534	25.834
1.2.2.6.1	ENERGÍA		16.000	13.400	12.668	12.668	12.668
1.2.2.6.1	ENERGÍA	MUNICIPIOS - INGRESOS CORRIENTES DE LIBRE DESTINACIÓN DIFERENTES A LA PARTICIPACIÓN DE PROPOSITO GENERAL DE LIBRE DESTINACIÓN	16.000	13.400	12.668	12.668	12.668
1.2.2.6.2	TELECOMUNICACIONES		15.000	12.850	12.738	12.313	10.613
1.2.2.6.2	TELECOMUNICACIONES	MUNICIPIOS - INGRESOS CORRIENTES DE LIBRE DESTINACIÓN DIFERENTES A LA PARTICIPACIÓN DE PROPOSITO GENERAL DE LIBRE DESTINACIÓN	15.000	12.850	12.738	12.313	10.613
1.2.2.6.3	ACUEDUCTO, ALCANTARILLADO Y ASEO		5.500	2.850	2.553	2.553	2.553
1.2.2.6.3	ACUEDUCTO, ALCANTARILLADO Y ASEO	MUNICIPIOS - INGRESOS CORRIENTES DE LIBRE DESTINACIÓN DIFERENTES A LA PARTICIPACIÓN DE PROPOSITO GENERAL DE LIBRE DESTINACIÓN	5.500	2.850	2.553	2.553	2.553
1.2.2.8	VIÁTICOS Y GASTOS DE TRANSPORTE Y DE VIAJE		53.794	64.732	64.703	64.703	64.703
1.2.2.8.1	DE FUNCIONARIOS		53.794	64.732	64.703	64.703	64.703
1.2.2.8.1	DE FUNCIONARIOS	MUNICIPIOS - INGRESOS CORRIENTES DE LIBRE DESTINACIÓN DIFERENTES A LA PARTICIPACIÓN DE PROPOSITO GENERAL DE LIBRE DESTINACIÓN	53.794	64.732	64.703	64.703	64.703
1.2.2.9	GASTOS ELECTORALES		5.000	3.000	3.000	3.000	3.000
1.2.2.9	GASTOS ELECTORALES	MUNICIPIOS - INGRESOS CORRIENTES DE LIBRE DESTINACIÓN DIFERENTES A LA PARTICIPACIÓN DE PROPOSITO GENERAL DE LIBRE DESTINACIÓN	5.000	3.000	3.000	3.000	3.000
1.2.2.11	MANTENIMIENTO Y REPARACIONES		15.000	15.000	14.340	14.340	14.340
1.2.2.11	MANTENIMIENTO Y REPARACIONES	MUNICIPIOS - INGRESOS CORRIENTES DE LIBRE DESTINACIÓN DIFERENTES A LA PARTICIPACIÓN DE PROPOSITO GENERAL DE LIBRE DESTINACIÓN	15.000	15.000	14.340	14.340	14.340
1.2.2.12	GASTOS FINANCIEROS		500	500	-	-	-
1.2.2.12.5	OTROS GASTOS FINANCIEROS		500	500	-	-	-
1.2.2.12.5	OTROS GASTOS FINANCIEROS	MUNICIPIOS - INGRESOS CORRIENTES DE LIBRE DESTINACIÓN DIFERENTES A LA PARTICIPACIÓN DE PROPOSITO GENERAL DE LIBRE DESTINACIÓN	500	500	-	-	-
1.2.4	GASTOS DE BIENESTAR SOCIAL Y SALUD OCUPACIONAL		10.900	7.000	6.960	6.960	6.960
1.2.4	GASTOS DE BIENESTAR SOCIAL Y SALUD OCUPACIONAL	MUNICIPIOS - INGRESOS CORRIENTES DE LIBRE DESTINACIÓN DIFERENTES A LA PARTICIPACIÓN DE PROPOSITO GENERAL DE LIBRE DESTINACIÓN	10.900	7.000	6.960	6.960	6.960
1.2.9	OTROS GASTOS GENERALES		13.000	11.750	8.876	8.876	8.876
1.2.9	OTROS GASTOS GENERALES	MUNICIPIOS - INGRESOS CORRIENTES DE LIBRE DESTINACIÓN DIFERENTES A LA PARTICIPACIÓN DE PROPOSITO GENERAL DE LIBRE DESTINACIÓN	13.000	11.750	8.876	8.876	8.876
1.3	TRANSFERENCIAS CORRIENTES		187.964	199.864	184.688	184.688	184.688
1.3.6	ESTABLECIMIENTOS PÚBLICOS Y ENTIDADES DESCENTRALIZADAS-NIVEL TERRITORIAL A OTRAS ENTIDADES DESCENTRALIZADAS		14.874	34.774	29.466	29.466	29.466
1.3.6.5	A OTRAS ENTIDADES DESCENTRALIZADAS		14.874	34.774	29.466	29.466	29.466
1.3.6.5	A OTRAS ENTIDADES DESCENTRALIZADAS	MUNICIPIOS - INGRESOS CORRIENTES DE LIBRE DESTINACIÓN DIFERENTES A LA PARTICIPACIÓN DE PROPOSITO GENERAL DE LIBRE DESTINACIÓN	14.874	34.774	29.466	29.466	29.466
1.3.8	TRANSFERENCIA A LAS CORPORACIONES AUTÓNOMAS REGIONALES		160.000	160.000	155.222	155.222	155.222
1.3.8.1	SOBRETASA AMBIENTAL -CORPORACIONES AUTÓNOMAS REGIONALES		160.000	160.000	155.222	155.222	155.222
1.3.8.1	SOBRETASA AMBIENTAL -CORPORACIONES AUTÓNOMAS REGIONALES	MUNICIPIOS - INGRESOS CORRIENTES DE LIBRE DESTINACIÓN DIFERENTES A LA PARTICIPACIÓN DE PROPOSITO GENERAL DE LIBRE DESTINACIÓN	160.000	160.000	155.222	155.222	155.222
1.3.4	PAGO DE BONOS PENSIONALES Y CUOTAS PARTES DE BONO PENSIONAL TIPO C Y E		90	90	-	-	-
1.3.4.1	CON SITUACIÓN DE FONDOS		90	90	-	-	-
1.3.4.1	CON SITUACIÓN DE FONDOS	MUNICIPIOS - INGRESOS CORRIENTES DE LIBRE DESTINACIÓN DIFERENTES A LA PARTICIPACIÓN DE PROPOSITO GENERAL DE LIBRE DESTINACIÓN	90	90	-	-	-
1.3.19	SENTENCIAS Y CONCILIACIONES		13.000	5.000	-	-	-

	1.3.19	SENTENCIAS Y CONCILIACIONES	MUNICIPIOS - INGRESOS CORRIENTES DE LIBRE DESTINACIÓN DIFERENTES A LA PARTICIPACIÓN DE PROPOSITO GENERAL DE LIBRE DESTINACIÓN	13.000	5.000	-	-	-
CONCEJO - SOLO MUNICIPIOS	VAL	CIFRAS DE CONTROL PARA LOS GASTOS DE FUNCIONAMIENTO		97.406	97.403	97.288	97.288	95.918
	VAL	CIFRAS DE CONTROL PARA LOS GASTOS DE FUNCIONAMIENTO	MUNICIPIOS - PARTICIPACIÓN DE PROPOSITO GENERAL DE LIBRE DESTINACIÓN MPIOs DE CATEGORIA 4, 5 Y 6	30.000	30.000	30.000	30.000	30.000
	VAL	CIFRAS DE CONTROL PARA LOS GASTOS DE FUNCIONAMIENTO	SOBRETASA A LA GASOLINA	67.406	67.403	67.288	67.288	65.918
	1	TOTAL GASTOS DE FUNCIONAMIENTO		97.406	97.403	97.288	97.288	95.918
	1.1	GASTOS DE PERSONAL		86.704	87.809	87.698	87.698	86.328
	1.1.1	SERVICIOS PERSONALES ASOCIADOS A LA NOMINA		18.347	16.156	16.117	16.117	16.117
	1.1.1.1	SUELDOS DE PERSONAL DE NOMINA		13.911	11.575	11.575	11.575	11.575
	1.1.1.1	SUELDOS DE PERSONAL DE NOMINA	SOBRETASA A LA GASOLINA	13.911	11.575	11.575	11.575	11.575
	1.1.1.4	PRIMAS LEGALES		1.660	1.692	1.671	1.671	1.671
	1.1.1.4	PRIMAS LEGALES	SOBRETASA A LA GASOLINA	1.660	1.692	1.671	1.671	1.671
	1.1.1.5	INDEMNIZACIÓN POR VACACIONES		560	560	542	542	542
	1.1.1.5	INDEMNIZACIÓN POR VACACIONES	SOBRETASA A LA GASOLINA	560	560	542	542	542
	1.1.1.7	AUXILIO DE TRANSPORTE		846	864	864	864	864
	1.1.1.7.1	DE FUNCIONARIOS		846	864	864	864	864
	1.1.1.7.1	DE FUNCIONARIOS	SOBRETASA A LA GASOLINA	846	864	864	864	864
	1.1.1.9	DOTACIÓN DE PERSONAL		830	830	830	830	830
	1.1.1.9	DOTACIÓN DE PERSONAL	SOBRETASA A LA GASOLINA	830	830	830	830	830
	1.1.1.14	SUBSIDIO DE ALIMENTACIÓN		540	571	571	571	571
	1.1.1.14	SUBSIDIO DE ALIMENTACIÓN	SOBRETASA A LA GASOLINA	540	571	571	571	571
	1.1.1.25	OTROS GASTOS DE PERSONAL ASOCIADOS A LA NOMINA		-	64	64	64	64
	1.1.1.25	OTROS GASTOS DE PERSONAL ASOCIADOS A LA NOMINA	SOBRETASA A LA GASOLINA	-	64	64	64	64
	1.1.3	SERVICIOS PERSONALES INDIRECTOS		61.962	65.208	65.208	65.208	65.208
	1.1.3.6	HONORARIOS DE LOS CONCEJALES		61.962	65.208	65.208	65.208	65.208
	1.1.3.6	HONORARIOS DE LOS CONCEJALES	MUNICIPIOS - PARTICIPACIÓN DE PROPOSITO GENERAL DE LIBRE DESTINACIÓN MPIOs DE CATEGORIA 4, 5 Y 6	30.000	30.000	30.000	30.000	30.000
	1.1.3.6	HONORARIOS DE LOS CONCEJALES	SOBRETASA A LA GASOLINA	31.962	35.208	35.208	35.208	35.208
	1.1.4	CONTRIBUCIONES INHERENTES A LA NOMINA		6.395	6.445	6.373	6.373	5.003
	1.1.4.2	AL SECTOR PRIVADO		5.253	5.175	5.103	5.103	3.733
	1.1.4.2.1	APORTES DE PREVISIÓN SOCIAL		5.253	5.175	5.103	5.103	3.733
	1.1.4.2.1.1	APORTES PARA SALUD		1.336	981	980	980	980
	1.1.4.2.1.1.1	DE FUNCIONARIOS		1.336	981	980	980	980
	1.1.4.2.1.1.1	DE FUNCIONARIOS	SOBRETASA A LA GASOLINA	1.336	981	980	980	980
	1.1.4.2.1.2	APORTES PARA PENSIÓN		1.384	1.384	1.384	1.384	1.384
	1.1.4.2.1.2.1	DE FUNCIONARIOS		1.384	1.384	1.384	1.384	1.384
	1.1.4.2.1.2.1	DE FUNCIONARIOS	SOBRETASA A LA GASOLINA	1.384	1.384	1.384	1.384	1.384
	1.1.4.2.1.3	APORTES ARP		116	60	60	60	60
	1.1.4.2.1.3.1	DE FUNCIONARIOS		116	60	60	60	60
	1.1.4.2.1.3.1	DE FUNCIONARIOS	SOBRETASA A LA GASOLINA	116	60	60	60	60
	1.1.4.2.1.4	APORTES PARA CESANTIAS		2.465	2.750	2.679	2.679	1.309
	1.1.4.2.1.4.1	DE FUNCIONARIOS		2.465	2.750	2.679	2.679	1.309
	1.1.4.2.1.4.1	DE FUNCIONARIOS	SOBRETASA A LA GASOLINA	2.465	2.750	2.679	2.679	1.309
	1.1.4.3	APORTES PARAFISCALES		1.142	1.270	1.270	1.270	1.270
	1.1.4.3.1	SENA		65	71	71	71	71
	1.1.4.3.1.1	DE FUNCIONARIOS		65	71	71	71	71
	1.1.4.3.1.1	DE FUNCIONARIOS	SOBRETASA A LA GASOLINA	65	71	71	71	71
	1.1.4.3.2	ICBF		382	423	423	423	423
	1.1.4.3.2.1	DE FUNCIONARIOS		382	423	423	423	423
	1.1.4.3.2.1	DE FUNCIONARIOS	SOBRETASA A LA GASOLINA	382	423	423	423	423
	1.1.4.3.3	ESAP		64	71	71	71	71
	1.1.4.3.3.1	DE FUNCIONARIOS		64	71	71	71	71
	1.1.4.3.3.1	DE FUNCIONARIOS	SOBRETASA A LA GASOLINA	64	71	71	71	71
	1.1.4.3.4	CAJAS DE COMPENSACIÓN FAMILIAR		504	564	564	564	564
	1.1.4.3.4.1	DE FUNCIONARIOS		504	564	564	564	564
	1.1.4.3.4.1	DE FUNCIONARIOS	SOBRETASA A LA GASOLINA	504	564	564	564	564
	1.1.4.3.5	INSTITUTOS TECNICOS		127	141	141	141	141
	1.1.4.3.5.1	DE FUNCIONARIOS		127	141	141	141	141
	1.1.4.3.5.1	DE FUNCIONARIOS	SOBRETASA A LA GASOLINA	127	141	141	141	141
	1.2	GASTOS GENERALES		10.702	9.594	9.590	9.590	9.590
	1.2.1	ADQUISICIÓN DE BIENES		10.702	9.594	9.590	9.590	9.590
	1.2.1.2	MATERIALES Y SUMINISTROS		10.702	9.594	9.590	9.590	9.590
	1.2.1.2	MATERIALES Y SUMINISTROS	SOBRETASA A LA GASOLINA	10.702	9.594	9.590	9.590	9.590
PERSONERIA SOLO MUNICIPIOS	VAL	CIFRAS DE CONTROL PARA LOS GASTOS DE FUNCIONAMIENTO		88.405	92.400	92.347	92.347	92.347
	VAL	CIFRAS DE CONTROL PARA LOS GASTOS DE FUNCIONAMIENTO	MUNICIPIOS - INGRESOS CORRIENTES DE LIBRE DESTINACIÓN DIFERENTES A LA PARTICIPACIÓN DE PROPOSITO GENERAL DE LIBRE DESTINACIÓN	-	3.995	3.951	3.951	3.951
	VAL	CIFRAS DE CONTROL PARA LOS GASTOS DE FUNCIONAMIENTO	MUNICIPIOS - PARTICIPACIÓN DE PROPOSITO GENERAL DE LIBRE DESTINACIÓN MPIOs DE CATEGORIA 4, 5 Y 6	17.000	17.000	16.991	16.991	16.991
	VAL	CIFRAS DE CONTROL PARA LOS GASTOS DE FUNCIONAMIENTO	SOBRETASA A LA GASOLINA	71.405	71.405	71.405	71.405	71.405
	1	TOTAL GASTOS DE FUNCIONAMIENTO		88.405	92.400	92.347	92.347	92.347
	1.1	GASTOS DE PERSONAL		72.975	79.205	79.161	79.161	79.161
	1.1.1	SERVICIOS PERSONALES ASOCIADOS A LA NOMINA		56.595	59.382	59.338	59.338	59.338
	1.1.1.1	SUELDOS DE PERSONAL DE NOMINA		47.000	48.236	48.236	48.236	48.236
	1.1.1.1	SUELDOS DE PERSONAL DE NOMINA	MUNICIPIOS - INGRESOS CORRIENTES DE LIBRE DESTINACIÓN DIFERENTES A LA PARTICIPACIÓN DE PROPOSITO GENERAL DE LIBRE DESTINACIÓN	-	1.236	1.236	1.236	1.236
	1.1.1.1	SUELDOS DE PERSONAL DE NOMINA	MUNICIPIOS - PARTICIPACIÓN DE PROPOSITO GENERAL DE LIBRE DESTINACIÓN MPIOs DE CATEGORIA 4, 5 Y 6	665	665	665	665	665
	1.1.1.1	SUELDOS DE PERSONAL DE NOMINA	SOBRETASA A LA GASOLINA	46.335	46.335	46.335	46.335	46.335
	1.1.1.4	PRIMAS LEGALES		5.350	6.419	6.380	6.380	6.380
	1.1.1.4	PRIMAS LEGALES	MUNICIPIOS - INGRESOS CORRIENTES DE LIBRE DESTINACIÓN DIFERENTES A LA PARTICIPACIÓN DE PROPOSITO GENERAL DE LIBRE DESTINACIÓN	-	700	661	661	661
	1.1.1.4	PRIMAS LEGALES	MUNICIPIOS - PARTICIPACIÓN DE PROPOSITO GENERAL DE LIBRE DESTINACIÓN MPIOs DE CATEGORIA 4, 5 Y 6	-	369	369	369	369
	1.1.1.4	PRIMAS LEGALES	SOBRETASA A LA GASOLINA	5.350	5.350	5.350	5.350	5.350
	1.1.1.5	INDEMNIZACIÓN POR VACACIONES		1.700	2.069	2.069	2.069	2.069
	1.1.1.5	INDEMNIZACIÓN POR VACACIONES	MUNICIPIOS - PARTICIPACIÓN DE PROPOSITO GENERAL DE LIBRE DESTINACIÓN MPIOs DE CATEGORIA 4, 5 Y 6	-	369	369	369	369
	1.1.1.5	INDEMNIZACIÓN POR VACACIONES	SOBRETASA A LA GASOLINA	1.700	1.700	1.700	1.700	1.700
	1.1.1.7	AUXILIO DE TRANSPORTE		850	864	864	864	864
	1.1.1.7.1	DE FUNCIONARIOS		850	864	864	864	864
	1.1.1.7.1	DE FUNCIONARIOS	MUNICIPIOS - PARTICIPACIÓN DE PROPOSITO GENERAL DE LIBRE DESTINACIÓN MPIOs DE CATEGORIA 4, 5 Y 6	-	14	14	14	14
	1.1.1.7.1	DE FUNCIONARIOS	SOBRETASA A LA GASOLINA	850	850	850	850	850
	1.1.1.9	DOTACIÓN DE PERSONAL		905	955	950	950	950
	1.1.1.9	DOTACIÓN DE PERSONAL	MUNICIPIOS - INGRESOS CORRIENTES DE LIBRE DESTINACIÓN DIFERENTES A LA PARTICIPACIÓN DE PROPOSITO GENERAL DE LIBRE DESTINACIÓN	-	50	45	45	45
	1.1.1.9	DOTACIÓN DE PERSONAL	MUNICIPIOS - PARTICIPACIÓN DE PROPOSITO GENERAL DE LIBRE DESTINACIÓN MPIOs DE CATEGORIA 4, 5 Y 6	905	905	905	905	905
	1.1.1.14	SUBSIDIO DE ALIMENTACIÓN		570	571	571	571	571

1.1.1.14	SUBSIDIO DE ALIMENTACIÓN	MUNICIPIOS - PARTICIPACIÓN DE PROPOSITO GENERAL DE LIBRE DESTINACIÓN MPIOs DE CATEGORIA 4, 5 Y 6	-	1	1	1	1	1
1.1.1.14	SUBSIDIO DE ALIMENTACIÓN	SOBRETASA A LA GASOLINA	570	570	570	570	570	570
1.1.1.25	OTROS GASTOS DE PERSONAL ASOCIADOS A LA NÓMINA		220	268	268	268	268	268
1.1.1.25	OTROS GASTOS DE PERSONAL ASOCIADOS A LA NÓMINA	MUNICIPIOS - PARTICIPACIÓN DE PROPOSITO GENERAL DE LIBRE DESTINACIÓN MPIOs DE CATEGORIA 4, 5 Y 6	-	48	48	48	48	48
1.1.1.25	OTROS GASTOS DE PERSONAL ASOCIADOS A LA NÓMINA	SOBRETASA A LA GASOLINA	220	220	220	220	220	220
1.1.3	SERVICIOS PERSONALES INDIRECTOS		430	506	506	506	506	506
1.1.3.4	SERVICIOS TÉCNICOS		430	506	506	506	506	506
1.1.3.4	SERVICIOS TÉCNICOS	MUNICIPIOS - PARTICIPACIÓN DE PROPOSITO GENERAL DE LIBRE DESTINACIÓN MPIOs DE CATEGORIA 4, 5 Y 6	-	76	76	76	76	76
1.1.3.4	SERVICIOS TÉCNICOS	SOBRETASA A LA GASOLINA	430	430	430	430	430	430
1.1.4	CONTRIBUCIONES INHERENTES A LA NÓMINA		15.950	19.317	19.317	19.317	19.317	19.317
1.1.4.2	AL SECTOR PRIVADO		12.510	15.269	15.269	15.269	15.269	15.269
1.1.4.2.1	APORTES DE PREVISIÓN SOCIAL		12.510	15.269	15.269	15.269	15.269	15.269
1.1.4.2.1.1	APORTES PARA SALUD		3.400	4.081	4.081	4.081	4.081	4.081
1.1.4.2.1.1	DE FUNCIONARIOS		3.400	4.081	4.081	4.081	4.081	4.081
1.1.4.2.1.1	DE FUNCIONARIOS	MUNICIPIOS - INGRESOS CORRIENTES DE LIBRE DESTINACIÓN DIFERENTES A LA PARTICIPACIÓN DE PROPOSITO GENERAL DE LIBRE DESTINACIÓN	-	681	681	681	681	681
1.1.4.2.1.1	DE FUNCIONARIOS	SOBRETASA A LA GASOLINA	3.400	3.400	3.400	3.400	3.400	3.400
1.1.4.2.1.2	APORTES PARA PENSIÓN		4.700	5.761	5.761	5.761	5.761	5.761
1.1.4.2.1.2	DE FUNCIONARIOS		4.700	5.761	5.761	5.761	5.761	5.761
1.1.4.2.1.2	DE FUNCIONARIOS	MUNICIPIOS - INGRESOS CORRIENTES DE LIBRE DESTINACIÓN DIFERENTES A LA PARTICIPACIÓN DE PROPOSITO GENERAL DE LIBRE DESTINACIÓN	-	1.061	1.061	1.061	1.061	1.061
1.1.4.2.1.2	DE FUNCIONARIOS	SOBRETASA A LA GASOLINA	4.700	4.700	4.700	4.700	4.700	4.700
1.1.4.2.1.3	APORTES ARP		210	251	251	251	251	251
1.1.4.2.1.3	DE FUNCIONARIOS		210	251	251	251	251	251
1.1.4.2.1.3	DE FUNCIONARIOS	MUNICIPIOS - PARTICIPACIÓN DE PROPOSITO GENERAL DE LIBRE DESTINACIÓN MPIOs DE CATEGORIA 4, 5 Y 6	-	41	41	41	41	41
1.1.4.2.1.3	DE FUNCIONARIOS	SOBRETASA A LA GASOLINA	210	210	210	210	210	210
1.1.4.2.1.4	APORTES PARA CESANTÍAS		4.200	5.176	5.176	5.176	5.176	5.176
1.1.4.2.1.4	DE FUNCIONARIOS		4.200	5.176	5.176	5.176	5.176	5.176
1.1.4.2.1.4	DE FUNCIONARIOS	MUNICIPIOS - INGRESOS CORRIENTES DE LIBRE DESTINACIÓN DIFERENTES A LA PARTICIPACIÓN DE PROPOSITO GENERAL DE LIBRE DESTINACIÓN	-	266	266	266	266	266
1.1.4.2.1.4	DE FUNCIONARIOS	MUNICIPIOS - PARTICIPACIÓN DE PROPOSITO GENERAL DE LIBRE DESTINACIÓN MPIOs DE CATEGORIA 4, 5 Y 6	-	710	710	710	710	710
1.1.4.2.1.4	DE FUNCIONARIOS	SOBRETASA A LA GASOLINA	4.200	4.200	4.200	4.200	4.200	4.200
1.1.4.3	APORTES PARAFISCALES		3.440	4.048	4.048	4.048	4.048	4.048
1.1.4.3.1	SENA		220	253	253	253	253	253
1.1.4.3.1.1	DE FUNCIONARIOS		220	253	253	253	253	253
1.1.4.3.1.1	DE FUNCIONARIOS	MUNICIPIOS - PARTICIPACIÓN DE PROPOSITO GENERAL DE LIBRE DESTINACIÓN MPIOs DE CATEGORIA 4, 5 Y 6	-	33	33	33	33	33
1.1.4.3.1.1	DE FUNCIONARIOS	SOBRETASA A LA GASOLINA	220	220	220	220	220	220
1.1.4.3.2	ICBF		1.300	1.518	1.518	1.518	1.518	1.518
1.1.4.3.2.1	DE FUNCIONARIOS		1.300	1.518	1.518	1.518	1.518	1.518
1.1.4.3.2.1	DE FUNCIONARIOS	MUNICIPIOS - PARTICIPACIÓN DE PROPOSITO GENERAL DE LIBRE DESTINACIÓN MPIOs DE CATEGORIA 4, 5 Y 6	-	218	218	218	218	218
1.1.4.3.2.1	DE FUNCIONARIOS	SOBRETASA A LA GASOLINA	1.300	1.300	1.300	1.300	1.300	1.300
1.1.4.3.3	ESAP		220	253	253	253	253	253
1.1.4.3.3.1	DE FUNCIONARIOS		220	253	253	253	253	253
1.1.4.3.3.1	DE FUNCIONARIOS	MUNICIPIOS - PARTICIPACIÓN DE PROPOSITO GENERAL DE LIBRE DESTINACIÓN MPIOs DE CATEGORIA 4, 5 Y 6	-	33	33	33	33	33
1.1.4.3.3.1	DE FUNCIONARIOS	SOBRETASA A LA GASOLINA	220	220	220	220	220	220
1.1.4.3.4	CAJAS DE COMPENSACIÓN FAMILIAR		1.700	2.024	2.024	2.024	2.024	2.024
1.1.4.3.4.1	DE FUNCIONARIOS		1.700	2.024	2.024	2.024	2.024	2.024
1.1.4.3.4.1	DE FUNCIONARIOS	MUNICIPIOS - PARTICIPACIÓN DE PROPOSITO GENERAL DE LIBRE DESTINACIÓN MPIOs DE CATEGORIA 4, 5 Y 6	-	324	324	324	324	324
1.1.4.3.4.1	DE FUNCIONARIOS	SOBRETASA A LA GASOLINA	1.700	1.700	1.700	1.700	1.700	1.700
1.2	GASTOS GENERALES		15.430	13.195	13.195	13.195	13.195	13.195
1.2.2	ADQUISICIÓN DE SERVICIOS		15.430	13.195	13.195	13.195	13.195	13.195
1.2.2.8	VIÁTICOS Y GASTOS DE TRANSPORTE Y DE VIAJE		5.800	9.916	9.916	9.916	9.916	9.916
1.2.2.8.1	DE FUNCIONARIOS		5.800	9.916	9.916	9.916	9.916	9.916
1.2.2.8.1	DE FUNCIONARIOS	MUNICIPIOS - PARTICIPACIÓN DE PROPOSITO GENERAL DE LIBRE DESTINACIÓN MPIOs DE CATEGORIA 4, 5 Y 6	5.800	9.916	9.916	9.916	9.916	9.916
1.2.2.19	OTROS GASTOS ADQUISICIÓN DE SERVICIOS		9.630	3.279	3.270	3.270	3.270	3.270
1.2.2.19	OTROS GASTOS ADQUISICIÓN DE SERVICIOS	MUNICIPIOS - PARTICIPACIÓN DE PROPOSITO GENERAL DE LIBRE DESTINACIÓN MPIOs DE CATEGORIA 4, 5 Y 6	9.630	3.279	3.270	3.270	3.270	3.270
UNIDAD DE SERVICIOS PÚBLICOS - SOLO MUNICIPIOS	VAL	CIFRAS DE CONTROL PARA LOS GASTOS DE FUNCIONAMIENTO	157.500	157.500	114.310	110.993	110.443	
	VAL	CIFRAS DE CONTROL PARA LOS GASTOS DE FUNCIONAMIENTO	157.500	157.500	114.310	110.993	110.443	
1	TOTAL GASTOS DE FUNCIONAMIENTO		157.500	157.500	114.310	110.993	110.443	
1.1	GASTOS DE PERSONAL		73.237	77.317	62.080	62.080	61.530	
1.1.1	SERVICIOS PERSONALES ASOCIADOS A LA NÓMINA		47.600	46.950	34.814	34.814	34.814	
1.1.1.1	SUELDOS DE PERSONAL DE NÓMINA		42.900	40.850	29.914	29.914	29.914	
1.1.1.1	SUELDOS DE PERSONAL DE NÓMINA	MUNICIPIOS - INGRESOS CORRIENTES DE LIBRE DESTINACIÓN DIFERENTES A LA PARTICIPACIÓN DE PROPOSITO GENERAL DE LIBRE DESTINACIÓN	42.900	40.850	29.914	29.914	29.914	
1.1.1.4	PRIMAS LEGALES		2.400	3.600	3.533	3.533	3.533	
1.1.1.4	PRIMAS LEGALES	MUNICIPIOS - INGRESOS CORRIENTES DE LIBRE DESTINACIÓN DIFERENTES A LA PARTICIPACIÓN DE PROPOSITO GENERAL DE LIBRE DESTINACIÓN	2.400	3.600	3.533	3.533	3.533	
1.1.1.5	INDEMNIZACIÓN POR VACACIONES		800	800	-	-	-	
1.1.1.5	INDEMNIZACIÓN POR VACACIONES	MUNICIPIOS - INGRESOS CORRIENTES DE LIBRE DESTINACIÓN DIFERENTES A LA PARTICIPACIÓN DE PROPOSITO GENERAL DE LIBRE DESTINACIÓN	800	800	-	-	-	
1.1.1.7	AUXILIO DE TRANSPORTE		900	900	792	792	792	
1.1.1.7.1	DE FUNCIONARIOS		900	900	792	792	792	
1.1.1.7.1	DE FUNCIONARIOS	MUNICIPIOS - INGRESOS CORRIENTES DE LIBRE DESTINACIÓN DIFERENTES A LA PARTICIPACIÓN DE PROPOSITO GENERAL DE LIBRE DESTINACIÓN	900	900	792	792	792	
1.1.1.14	SUBSIDIO DE ALIMENTACIÓN		600	600	523	523	523	
1.1.1.14	SUBSIDIO DE ALIMENTACIÓN	MUNICIPIOS - INGRESOS CORRIENTES DE LIBRE DESTINACIÓN DIFERENTES A LA PARTICIPACIÓN DE PROPOSITO GENERAL DE LIBRE DESTINACIÓN	600	600	523	523	523	
1.1.1.25	OTROS GASTOS DE PERSONAL ASOCIADOS A LA NÓMINA		-	200	52	52	52	
1.1.1.25	OTROS GASTOS DE PERSONAL ASOCIADOS A LA NÓMINA	MUNICIPIOS - INGRESOS CORRIENTES DE LIBRE DESTINACIÓN DIFERENTES A LA PARTICIPACIÓN DE PROPOSITO GENERAL DE LIBRE DESTINACIÓN	-	200	52	52	52	
1.1.3	SERVICIOS PERSONALES INDIRECTOS		15.332	15.332	14.850	14.850	14.300	
1.1.3.1	HONORARIOS		14.332	14.332	14.300	14.300	14.300	
1.1.3.1	HONORARIOS	MUNICIPIOS - INGRESOS CORRIENTES DE LIBRE DESTINACIÓN DIFERENTES A LA PARTICIPACIÓN DE PROPOSITO GENERAL DE LIBRE DESTINACIÓN	14.332	14.332	14.300	14.300	14.300	



1.1.3.3	PERSONAL SUPERNUMERARIO		1,000	1,000	550	550	-
1.1.3.3	PERSONAL SUPERNUMERARIO	MUNICIPIOS - INGRESOS CORRIENTES DE LIBRE DESTINACIÓN DIFERENTES A LA PARTICIPACIÓN DE PROPOSITO GENERAL DE LIBRE DESTINACIÓN	1,000	1,000	550	550	-
1.1.4	CONTRIBUCIONES INHERENTES A LA NOMINA		10,305	15,035	12,416	12,416	12,416
1.1.4.2	AL SECTOR PRIVADO		8,300	11,700	9,536	9,536	9,536
1.1.4.2.1	APORTES DE PREVISIÓN SOCIAL		8,300	11,700	9,536	9,536	9,536
1.1.4.2.1.1	APORTES PARA SALUD		2,000	3,500	2,565	2,565	2,565
1.1.4.2.1.1.1	DE FUNCIONARIOS		2,000	3,500	2,565	2,565	2,565
1.1.4.2.1.1.1	DE FUNCIONARIOS	MUNICIPIOS - INGRESOS CORRIENTES DE LIBRE DESTINACIÓN DIFERENTES A LA PARTICIPACIÓN DE PROPOSITO GENERAL DE LIBRE DESTINACIÓN	2,000	3,500	2,565	2,565	2,565
1.1.4.2.1.2	APORTES PARA PENSIÓN		2,000	3,900	3,622	3,622	3,622
1.1.4.2.1.2.1	DE FUNCIONARIOS		2,000	3,900	3,622	3,622	3,622
1.1.4.2.1.2.1	DE FUNCIONARIOS	MUNICIPIOS - INGRESOS CORRIENTES DE LIBRE DESTINACIÓN DIFERENTES A LA PARTICIPACIÓN DE PROPOSITO GENERAL DE LIBRE DESTINACIÓN	2,000	3,900	3,622	3,622	3,622
1.1.4.2.1.3	APORTES ARP		300	300	158	158	158
1.1.4.2.1.3.1	DE FUNCIONARIOS		300	300	158	158	158
1.1.4.2.1.3.1	DE FUNCIONARIOS	MUNICIPIOS - INGRESOS CORRIENTES DE LIBRE DESTINACIÓN DIFERENTES A LA PARTICIPACIÓN DE PROPOSITO GENERAL DE LIBRE DESTINACIÓN	300	300	158	158	158
1.1.4.2.1.4	APORTES PARA CESANTIAS		4,000	4,000	3,191	3,191	3,191
1.1.4.2.1.4.1	DE FUNCIONARIOS		4,000	4,000	3,191	3,191	3,191
1.1.4.2.1.4.1	DE FUNCIONARIOS	MUNICIPIOS - INGRESOS CORRIENTES DE LIBRE DESTINACIÓN DIFERENTES A LA PARTICIPACIÓN DE PROPOSITO GENERAL DE LIBRE DESTINACIÓN	4,000	4,000	3,191	3,191	3,191
1.1.4.3	APORTES PARAFISCALES		2,005	3,335	2,880	2,880	2,880
1.1.4.3.1	SENA		250	250	160	160	160
1.1.4.3.1.1	DE FUNCIONARIOS		250	250	160	160	160
1.1.4.3.1.1	DE FUNCIONARIOS	MUNICIPIOS - INGRESOS CORRIENTES DE LIBRE DESTINACIÓN DIFERENTES A LA PARTICIPACIÓN DE PROPOSITO GENERAL DE LIBRE DESTINACIÓN	250	250	160	160	160
1.1.4.3.2	ICBF		455	1,055	960	960	960
1.1.4.3.2.1	DE FUNCIONARIOS		455	1,055	960	960	960
1.1.4.3.2.1	DE FUNCIONARIOS	MUNICIPIOS - INGRESOS CORRIENTES DE LIBRE DESTINACIÓN DIFERENTES A LA PARTICIPACIÓN DE PROPOSITO GENERAL DE LIBRE DESTINACIÓN	455	1,055	960	960	960
1.1.4.3.3	ESAP		300	300	160	160	160
1.1.4.3.3.1	DE FUNCIONARIOS		300	300	160	160	160
1.1.4.3.3.1	DE FUNCIONARIOS	MUNICIPIOS - INGRESOS CORRIENTES DE LIBRE DESTINACIÓN DIFERENTES A LA PARTICIPACIÓN DE PROPOSITO GENERAL DE LIBRE DESTINACIÓN	300	300	160	160	160
1.1.4.3.4	CAJAS DE COMPENSACIÓN FAMILIAR		700	1,400	1,280	1,280	1,280
1.1.4.3.4.1	DE FUNCIONARIOS		700	1,400	1,280	1,280	1,280
1.1.4.3.4.1	DE FUNCIONARIOS	MUNICIPIOS - INGRESOS CORRIENTES DE LIBRE DESTINACIÓN DIFERENTES A LA PARTICIPACIÓN DE PROPOSITO GENERAL DE LIBRE DESTINACIÓN	700	1,400	1,280	1,280	1,280
1.1.4.3.5	INSTITUTOS TÉCNICOS		300	330	320	320	320
1.1.4.3.5.1	DE FUNCIONARIOS		300	330	320	320	320
1.1.4.3.5.1	DE FUNCIONARIOS	MUNICIPIOS - INGRESOS CORRIENTES DE LIBRE DESTINACIÓN DIFERENTES A LA PARTICIPACIÓN DE PROPOSITO GENERAL DE LIBRE DESTINACIÓN	300	330	320	320	320
1.2	GASTOS GENERALES		64,263	47,313	39,292	35,975	35,975
1.2.1	ADQUISICIÓN DE BIENES		55,728	25,328	24,951	24,951	24,951
1.2.1.2	MATERIALES Y SUMINISTROS		55,728	25,328	24,951	24,951	24,951
1.2.1.2	MATERIALES Y SUMINISTROS	MUNICIPIOS - INGRESOS CORRIENTES DE LIBRE DESTINACIÓN DIFERENTES A LA PARTICIPACIÓN DE PROPOSITO GENERAL DE LIBRE DESTINACIÓN	55,728	25,328	24,951	24,951	24,951
1.2.2	ADQUISICIÓN DE SERVICIOS		8,035	21,485	14,341	11,024	11,024
1.2.2.3	SEGUROS		-	1,000	782	782	782
1.2.2.3.1	SEGUROS DE BIENES MUEBLES E INMUEBLES		-	1,000	782	782	782
1.2.2.3.1	SEGUROS DE BIENES MUEBLES E INMUEBLES	MUNICIPIOS - INGRESOS CORRIENTES DE LIBRE DESTINACIÓN DIFERENTES A LA PARTICIPACIÓN DE PROPOSITO GENERAL DE LIBRE DESTINACIÓN	-	1,000	782	782	782
1.2.2.4	CONTRIBUCIONES, TASAS, IMPUESTOS Y MULTAS		-	2,050	2,043	2,043	2,043
1.2.2.4	CONTRIBUCIONES, TASAS, IMPUESTOS Y MULTAS	MUNICIPIOS - INGRESOS CORRIENTES DE LIBRE DESTINACIÓN DIFERENTES A LA PARTICIPACIÓN DE PROPOSITO GENERAL DE LIBRE DESTINACIÓN	-	2,050	2,043	2,043	2,043
1.2.2.8	VIÁTICOS Y GASTOS DE TRANSPORTE Y DE VIAJE		4,035	4,435	4,207	4,207	4,207
1.2.2.8.1	DE FUNCIONARIOS		4,035	4,435	4,207	4,207	4,207
1.2.2.8.1	DE FUNCIONARIOS	MUNICIPIOS - INGRESOS CORRIENTES DE LIBRE DESTINACIÓN DIFERENTES A LA PARTICIPACIÓN DE PROPOSITO GENERAL DE LIBRE DESTINACIÓN	4,035	4,435	4,207	4,207	4,207
1.2.2.11	MANTENIMIENTO Y REPARACIONES		4,000	14,000	7,309	3,992	3,992
1.2.2.11	MANTENIMIENTO Y REPARACIONES	MUNICIPIOS - INGRESOS CORRIENTES DE LIBRE DESTINACIÓN DIFERENTES A LA PARTICIPACIÓN DE PROPOSITO GENERAL DE LIBRE DESTINACIÓN	4,000	14,000	7,309	3,992	3,992
1.2.4	GASTOS DE BIENESTAR SOCIAL Y SALUD OCUPACIONAL		500	500	-	-	-
1.2.4	GASTOS DE BIENESTAR SOCIAL Y SALUD OCUPACIONAL	MUNICIPIOS - INGRESOS CORRIENTES DE LIBRE DESTINACIÓN DIFERENTES A LA PARTICIPACIÓN DE PROPOSITO GENERAL DE LIBRE DESTINACIÓN	500	500	-	-	-
1.9	COSTOS Y GASTOS ASOCIADOS A LA OPERACIÓN, PRODUCCIÓN Y COMERCIALIZACIÓN		20,000	32,870	12,938	12,938	12,938
1.9.2	GASTOS GENERALES		20,000	32,870	12,938	12,938	12,938
1.9.2.5	CONTRIBUCIONES, IMPUESTOS Y TASAS		-	14,000	12,938	12,938	12,938
1.9.2.5	CONTRIBUCIONES, IMPUESTOS Y TASAS	MUNICIPIOS - INGRESOS CORRIENTES DE LIBRE DESTINACIÓN DIFERENTES A LA PARTICIPACIÓN DE PROPOSITO GENERAL DE LIBRE DESTINACIÓN	-	14,000	12,938	12,938	12,938
1.9.2.7	CONSUMO DE INSUMOS INDIRECTOS		5,000	3,870	-	-	-
1.9.2.7	CONSUMO DE INSUMOS INDIRECTOS	MUNICIPIOS - INGRESOS CORRIENTES DE LIBRE DESTINACIÓN DIFERENTES A LA PARTICIPACIÓN DE PROPOSITO GENERAL DE LIBRE DESTINACIÓN	5,000	3,870	-	-	-
1.9.2.8	OTROS GASTOS GENERALES DE OPERACIÓN, PRODUCCIÓN Y COMERCIALIZACIÓN		15,000	15,000	-	-	-
1.9.2.8	OTROS GASTOS GENERALES DE OPERACIÓN, PRODUCCIÓN Y COMERCIALIZACIÓN	MUNICIPIOS - INGRESOS CORRIENTES DE LIBRE DESTINACIÓN DIFERENTES A LA PARTICIPACIÓN DE PROPOSITO GENERAL DE LIBRE DESTINACIÓN	15,000	15,000	-	-	-

211225312 - Granada - Cundinamarca  
MUNICIPIOS  
01-10-2015 al 31-12-2015  
FUT\_GASTOS\_FUNCIONAMIENTO  
GASTOS\_FUNCIONAMIENTO

UNIDAD EJECUTORA	CODIGO	NOMBRE	FUENTES DE RECURSOS	PRESUPUESTO INICIAL(Miles)	PRESUPUESTO DEFINITIVO(Mil es)	COMPROMIS OS(Miles)	OBLIGACIONE S(Miles)	PAGOS(Miles )
ADMINISTRACIÓN CENTRAL	VAL	CIFRAS DE CONTROL PARA LOS GASTOS DE FUNCIONAMIENTO		1.304.907	1.377.107	1.289.988	1.289.988	1.289.988
ADMINISTRACIÓN CENTRAL	VAL	CIFRAS DE CONTROL PARA LOS GASTOS DE FUNCIONAMIENTO	MUNICIPIOS - INGRESOS CORRIENTES DE LIBRE DESTINACIÓN DIFERENTES A LA PARTICIPACIÓN DE PROPOSITO GENERAL DE LIBRE DESTINACIÓN	1.203.907	1.276.107	1.188.988	1.188.988	1.188.988
ADMINISTRACIÓN CENTRAL	VAL	CIFRAS DE CONTROL PARA LOS GASTOS DE FUNCIONAMIENTO	MUNICIPIOS - PARTICIPACIÓN DE PROPOSITO GENERAL DE LIBRE DESTINACIÓN MPOIS DE CATEGORIA 4, 5 Y 6	101.000	101.000	101.000	101.000	101.000
ADMINISTRACIÓN CENTRAL	1	TOTAL GASTOS DE FUNCIONAMIENTO		1.304.907	1.377.107	1.289.988	1.289.988	1.289.988
ADMINISTRACIÓN CENTRAL	1.1	GASTOS DE PERSONAL		720.250	770.711	704.738	704.738	704.738
ADMINISTRACIÓN CENTRAL	1.1.1	SERVICIOS PERSONALES ASOCIADOS A LA NOMINA		425.550	446.171	400.651	400.651	400.651
ADMINISTRACIÓN CENTRAL	1.1.1.1	SUELDOS DE PERSONAL DE NOMINA		281.000	281.611	280.948	280.948	280.948
ADMINISTRACIÓN CENTRAL	1.1.1.1	SUELDOS DE PERSONAL DE NOMINA	MUNICIPIOS - INGRESOS CORRIENTES DE LIBRE DESTINACIÓN DIFERENTES A LA PARTICIPACIÓN DE PROPOSITO GENERAL DE LIBRE DESTINACIÓN	180.000	180.611	179.948	179.948	179.948
ADMINISTRACIÓN CENTRAL	1.1.1.1	SUELDOS DE PERSONAL DE NOMINA	MUNICIPIOS - PARTICIPACIÓN DE PROPOSITO GENERAL DE LIBRE DESTINACIÓN MPOIS DE CATEGORIA 4, 5 Y 6	101.000	101.000	101.000	101.000	101.000
ADMINISTRACIÓN CENTRAL	1.1.1.4	PRIMAS LEGALES		63.800	68.800	55.163	55.163	55.163
ADMINISTRACIÓN CENTRAL	1.1.1.4	PRIMAS LEGALES	MUNICIPIOS - INGRESOS CORRIENTES DE LIBRE DESTINACIÓN DIFERENTES A LA PARTICIPACIÓN DE PROPOSITO GENERAL DE LIBRE DESTINACIÓN	63.800	68.800	55.163	55.163	55.163
ADMINISTRACIÓN CENTRAL	1.1.1.5	INDEMNIZACIÓN POR VACACIONES		10.000	16.000	9.214	9.214	9.214
ADMINISTRACIÓN CENTRAL	1.1.1.5	INDEMNIZACIÓN POR VACACIONES	MUNICIPIOS - INGRESOS CORRIENTES DE LIBRE DESTINACIÓN DIFERENTES A LA PARTICIPACIÓN DE PROPOSITO GENERAL DE LIBRE DESTINACIÓN	10.000	16.000	9.214	9.214	9.214
ADMINISTRACIÓN CENTRAL	1.1.1.6	BONIFICACIÓN DE DIRECCIÓN		34.750	34.763	29.711	29.711	29.711
ADMINISTRACIÓN CENTRAL	1.1.1.6	BONIFICACIÓN DE DIRECCIÓN	MUNICIPIOS - INGRESOS CORRIENTES DE LIBRE DESTINACIÓN DIFERENTES A LA PARTICIPACIÓN DE PROPOSITO GENERAL DE LIBRE DESTINACIÓN	34.750	34.763	29.711	29.711	29.711
ADMINISTRACIÓN CENTRAL	1.1.1.7	AUXILIO DE TRANSPORTE		12.000	12.000	8.961	8.961	8.961
ADMINISTRACIÓN CENTRAL	1.1.1.7.1	DE FUNCIONARIOS		12.000	12.000	8.961	8.961	8.961
ADMINISTRACIÓN CENTRAL	1.1.1.7.1	DE FUNCIONARIOS	MUNICIPIOS - INGRESOS CORRIENTES DE LIBRE DESTINACIÓN DIFERENTES A LA PARTICIPACIÓN DE PROPOSITO GENERAL DE LIBRE DESTINACIÓN	12.000	12.000	8.961	8.961	8.961
ADMINISTRACIÓN CENTRAL	1.1.1.9	DOTACIÓN DE PERSONAL		14.000	13.260	8.675	8.675	8.675
ADMINISTRACIÓN CENTRAL	1.1.1.9	DOTACIÓN DE PERSONAL	MUNICIPIOS - INGRESOS CORRIENTES DE LIBRE DESTINACIÓN DIFERENTES A LA PARTICIPACIÓN DE PROPOSITO GENERAL DE LIBRE DESTINACIÓN	14.000	13.260	8.675	8.675	8.675
ADMINISTRACIÓN CENTRAL	1.1.1.14	SUBSIDIO DE ALIMENTACIÓN		8.000	7.000	6.362	6.362	6.362
ADMINISTRACIÓN CENTRAL	1.1.1.14	SUBSIDIO DE ALIMENTACIÓN	MUNICIPIOS - INGRESOS CORRIENTES DE LIBRE DESTINACIÓN DIFERENTES A LA PARTICIPACIÓN DE PROPOSITO GENERAL DE LIBRE DESTINACIÓN	8.000	7.000	6.362	6.362	6.362
ADMINISTRACIÓN CENTRAL	1.1.1.25	OTROS GASTOS DE PERSONAL ASOCIADOS A LA NÓMINA		2.000	12.737	1.617	1.617	1.617
ADMINISTRACIÓN CENTRAL	1.1.1.25	OTROS GASTOS DE PERSONAL ASOCIADOS A LA NÓMINA	MUNICIPIOS - INGRESOS CORRIENTES DE LIBRE DESTINACIÓN DIFERENTES A LA PARTICIPACIÓN DE PROPOSITO GENERAL DE LIBRE DESTINACIÓN	2.000	12.737	1.617	1.617	1.617
ADMINISTRACIÓN CENTRAL	1.1.2	INDEMNIZACIÓN DE PERSONAL		1.000	-	-	-	-
ADMINISTRACIÓN CENTRAL	1.1.2	INDEMNIZACIÓN DE PERSONAL	MUNICIPIOS - INGRESOS CORRIENTES DE LIBRE DESTINACIÓN DIFERENTES A LA PARTICIPACIÓN DE PROPOSITO GENERAL DE LIBRE DESTINACIÓN	1.000	-	-	-	-
ADMINISTRACIÓN CENTRAL	1.1.3	SERVICIOS PERSONALES INDIRECTOS		174.000	177.010	167.242	167.242	167.242
ADMINISTRACIÓN CENTRAL	1.1.3.1	HONORARIOS		102.000	106.100	105.649	105.649	105.649
ADMINISTRACIÓN CENTRAL	1.1.3.1	HONORARIOS	MUNICIPIOS - INGRESOS CORRIENTES DE LIBRE DESTINACIÓN DIFERENTES A LA PARTICIPACIÓN DE PROPOSITO GENERAL DE LIBRE DESTINACIÓN	102.000	106.100	105.649	105.649	105.649
ADMINISTRACIÓN CENTRAL	1.1.3.2	JORNALES		1.000	-	-	-	-
ADMINISTRACIÓN CENTRAL	1.1.3.2	JORNALES	MUNICIPIOS - INGRESOS CORRIENTES DE LIBRE DESTINACIÓN DIFERENTES A LA PARTICIPACIÓN DE PROPOSITO GENERAL DE LIBRE DESTINACIÓN	1.000	-	-	-	-
ADMINISTRACIÓN CENTRAL	1.1.3.3	PERSONAL SUPERNUMERARIO		1.000	-	-	-	-
ADMINISTRACIÓN CENTRAL	1.1.3.3	PERSONAL SUPERNUMERARIO	MUNICIPIOS - INGRESOS CORRIENTES DE LIBRE DESTINACIÓN DIFERENTES A LA PARTICIPACIÓN DE PROPOSITO GENERAL DE LIBRE DESTINACIÓN	1.000	-	-	-	-
ADMINISTRACIÓN CENTRAL	1.1.3.4	SERVICIOS TÉCNICOS		70.000	70.910	61.593	61.593	61.593
ADMINISTRACIÓN CENTRAL	1.1.3.4	SERVICIOS TÉCNICOS	MUNICIPIOS - INGRESOS CORRIENTES DE LIBRE DESTINACIÓN DIFERENTES A LA PARTICIPACIÓN DE PROPOSITO GENERAL DE LIBRE DESTINACIÓN	70.000	70.910	61.593	61.593	61.593
ADMINISTRACIÓN CENTRAL	1.1.4	CONTRIBUCIONES INHERENTES A LA NOMINA		119.700	147.530	136.845	136.845	136.845
ADMINISTRACIÓN CENTRAL	1.1.4.2	AL SECTOR PRIVADO		90.200	113.400	103.295	103.295	103.295
ADMINISTRACIÓN CENTRAL	1.1.4.2.1	APORTES DE PREVISIÓN SOCIAL		90.200	113.400	103.295	103.295	103.295
ADMINISTRACIÓN CENTRAL	1.1.4.2.1.1	APORTES PARA SALUD		22.200	29.350	26.583	26.583	26.583
ADMINISTRACIÓN CENTRAL	1.1.4.2.1.1.1	DE FUNCIONARIOS		22.200	29.350	26.583	26.583	26.583
ADMINISTRACIÓN CENTRAL	1.1.4.2.1.1.1	DE FUNCIONARIOS	MUNICIPIOS - INGRESOS CORRIENTES DE LIBRE DESTINACIÓN DIFERENTES A LA PARTICIPACIÓN DE PROPOSITO GENERAL DE LIBRE DESTINACIÓN	22.200	29.350	26.583	26.583	26.583
ADMINISTRACIÓN CENTRAL	1.1.4.2.1.2	APORTES PARA PENSIÓN		33.000	37.550	37.526	37.526	37.526
ADMINISTRACIÓN CENTRAL	1.1.4.2.1.2.1	DE FUNCIONARIOS		33.000	37.550	37.526	37.526	37.526
ADMINISTRACIÓN CENTRAL	1.1.4.2.1.2.1	DE FUNCIONARIOS	MUNICIPIOS - INGRESOS CORRIENTES DE LIBRE DESTINACIÓN DIFERENTES A LA PARTICIPACIÓN DE PROPOSITO GENERAL DE LIBRE DESTINACIÓN	33.000	37.550	37.526	37.526	37.526
ADMINISTRACIÓN CENTRAL	1.1.4.2.1.3	APORTES ARP		2.000	6.500	5.671	5.671	5.671
ADMINISTRACIÓN CENTRAL	1.1.4.2.1.3.1	DE FUNCIONARIOS		2.000	6.500	5.671	5.671	5.671
ADMINISTRACIÓN CENTRAL	1.1.4.2.1.3.1	DE FUNCIONARIOS	MUNICIPIOS - INGRESOS CORRIENTES DE LIBRE DESTINACIÓN DIFERENTES A LA PARTICIPACIÓN DE PROPOSITO GENERAL DE LIBRE DESTINACIÓN	2.000	6.500	5.671	5.671	5.671
ADMINISTRACIÓN CENTRAL	1.1.4.2.1.4	APORTES PARA CESANTÍAS		33.000	40.000	33.515	33.515	33.515

ADMINISTRACIÓN CENTRAL	1.1.4.2.1.4.1	DE FUNCIONARIOS		33.000	40.000	33.515	33.515	33.515
ADMINISTRACIÓN CENTRAL	1.1.4.2.1.4.1	DE FUNCIONARIOS	MUNICIPIOS - INGRESOS CORRIENTES DE LIBRE DESTINACIÓN DIFERENTES A LA PARTICIPACIÓN DE PROPOSITO GENERAL DE LIBRE DESTINACIÓN	33.000	40.000	33.515	33.515	33.515
ADMINISTRACIÓN CENTRAL	1.1.4.3	APORTES PARAFISCALES		29.500	34.130	33.550	33.550	33.550
ADMINISTRACIÓN CENTRAL	1.1.4.3.1	SENA		2.000	2.000	1.747	1.747	1.747
ADMINISTRACIÓN CENTRAL	1.1.4.3.1.1	DE FUNCIONARIOS		2.000	2.000	1.747	1.747	1.747
ADMINISTRACIÓN CENTRAL	1.1.4.3.1.1	DE FUNCIONARIOS	MUNICIPIOS - INGRESOS CORRIENTES DE LIBRE DESTINACIÓN DIFERENTES A LA PARTICIPACIÓN DE PROPOSITO GENERAL DE LIBRE DESTINACIÓN	2.000	2.000	1.747	1.747	1.747
ADMINISTRACIÓN CENTRAL	1.1.4.3.2	ICBF		11.500	14.590	14.334	14.334	14.334
ADMINISTRACIÓN CENTRAL	1.1.4.3.2.1	DE FUNCIONARIOS		11.500	14.590	14.334	14.334	14.334
ADMINISTRACIÓN CENTRAL	1.1.4.3.2.1	DE FUNCIONARIOS	MUNICIPIOS - INGRESOS CORRIENTES DE LIBRE DESTINACIÓN DIFERENTES A LA PARTICIPACIÓN DE PROPOSITO GENERAL DE LIBRE DESTINACIÓN	11.500	14.590	14.334	14.334	14.334
ADMINISTRACIÓN CENTRAL	1.1.4.3.4	CAJAS DE COMPENSACIÓN FAMILIAR		12.500	14.040	13.975	13.975	13.975
ADMINISTRACIÓN CENTRAL	1.1.4.3.4.1	DE FUNCIONARIOS		12.500	14.040	13.975	13.975	13.975
ADMINISTRACIÓN CENTRAL	1.1.4.3.4.1	DE FUNCIONARIOS	MUNICIPIOS - INGRESOS CORRIENTES DE LIBRE DESTINACIÓN DIFERENTES A LA PARTICIPACIÓN DE PROPOSITO GENERAL DE LIBRE DESTINACIÓN	12.500	14.040	13.975	13.975	13.975
ADMINISTRACIÓN CENTRAL	1.1.4.3.5	INSTITUTOS TÉCNICOS		3.500	3.500	3.494	3.494	3.494
ADMINISTRACIÓN CENTRAL	1.1.4.3.5.1	DE FUNCIONARIOS		3.500	3.500	3.494	3.494	3.494
ADMINISTRACIÓN CENTRAL	1.1.4.3.5.1	DE FUNCIONARIOS	MUNICIPIOS - INGRESOS CORRIENTES DE LIBRE DESTINACIÓN DIFERENTES A LA PARTICIPACIÓN DE PROPOSITO GENERAL DE LIBRE DESTINACIÓN	3.500	3.500	3.494	3.494	3.494
ADMINISTRACIÓN CENTRAL	1.2	GASTOS GENERALES		373.700	396.150	384.931	384.931	384.931
ADMINISTRACIÓN CENTRAL	1.2.1	ADQUISICIÓN DE BIENES		127.200	119.200	116.366	116.366	116.366
ADMINISTRACIÓN CENTRAL	1.2.1.1	COMPRA DE EQUIPOS		125.200	117.200	116.366	116.366	116.366
ADMINISTRACIÓN CENTRAL	1.2.1.1	COMPRA DE EQUIPOS	MUNICIPIOS - INGRESOS CORRIENTES DE LIBRE DESTINACIÓN DIFERENTES A LA PARTICIPACIÓN DE PROPOSITO GENERAL DE LIBRE DESTINACIÓN	125.200	117.200	116.366	116.366	116.366
ADMINISTRACIÓN CENTRAL	1.2.1.9	OTROS GASTOS ADQUISICIÓN DE BIENES		2.000	2.000	-	-	-
ADMINISTRACIÓN CENTRAL	1.2.1.9	OTROS GASTOS ADQUISICIÓN DE BIENES	MUNICIPIOS - INGRESOS CORRIENTES DE LIBRE DESTINACIÓN DIFERENTES A LA PARTICIPACIÓN DE PROPOSITO GENERAL DE LIBRE DESTINACIÓN	2.000	2.000	-	-	-
ADMINISTRACIÓN CENTRAL	1.2.2	ADQUISICIÓN DE SERVICIOS		223.500	244.750	237.116	237.116	237.116
ADMINISTRACIÓN CENTRAL	1.2.2.1	CAPACITACIÓN PERSONAL ADMINISTRATIVO		5.000	8.000	8.000	8.000	8.000
ADMINISTRACIÓN CENTRAL	1.2.2.1	CAPACITACIÓN PERSONAL ADMINISTRATIVO	MUNICIPIOS - INGRESOS CORRIENTES DE LIBRE DESTINACIÓN DIFERENTES A LA PARTICIPACIÓN DE PROPOSITO GENERAL DE LIBRE DESTINACIÓN	5.000	8.000	8.000	8.000	8.000
ADMINISTRACIÓN CENTRAL	1.2.2.2	IMPRESOS Y PUBLICACIONES		8.000	10.300	9.642	9.642	9.642
ADMINISTRACIÓN CENTRAL	1.2.2.2	IMPRESOS Y PUBLICACIONES	MUNICIPIOS - INGRESOS CORRIENTES DE LIBRE DESTINACIÓN DIFERENTES A LA PARTICIPACIÓN DE PROPOSITO GENERAL DE LIBRE DESTINACIÓN	8.000	10.300	9.642	9.642	9.642
ADMINISTRACIÓN CENTRAL	1.2.2.3	SEGUROS		82.500	60.475	59.966	59.966	59.966
ADMINISTRACIÓN CENTRAL	1.2.2.3.1	SEGUROS DE BIENES MUEBLES E INMUEBLES		68.000	53.400	53.400	53.400	53.400
ADMINISTRACIÓN CENTRAL	1.2.2.3.1	SEGUROS DE BIENES MUEBLES E INMUEBLES	MUNICIPIOS - INGRESOS CORRIENTES DE LIBRE DESTINACIÓN DIFERENTES A LA PARTICIPACIÓN DE PROPOSITO GENERAL DE LIBRE DESTINACIÓN	68.000	53.400	53.400	53.400	53.400
ADMINISTRACIÓN CENTRAL	1.2.2.3.2	SEGUROS DE VIDA		9.500	3.075	3.052	3.052	3.052
ADMINISTRACIÓN CENTRAL	1.2.2.3.2.2	DEL GOBERNADOR O ALCALDE		2.500	600	577	577	577
ADMINISTRACIÓN CENTRAL	1.2.2.3.2.2	DEL GOBERNADOR O ALCALDE	MUNICIPIOS - INGRESOS CORRIENTES DE LIBRE DESTINACIÓN DIFERENTES A LA PARTICIPACIÓN DE PROPOSITO GENERAL DE LIBRE DESTINACIÓN	2.500	600	577	577	577
ADMINISTRACIÓN CENTRAL	1.2.2.3.2.3	DE LOS CONCEJALES (MUNICIPIOS DE CATEGORÍA 4, 5 Y 6, A PARTIR DE LA VIGENCIA DE LA LEY 1148/07)		7.000	2.475	2.475	2.475	2.475
ADMINISTRACIÓN CENTRAL	1.2.2.3.2.3	DE LOS CONCEJALES (MUNICIPIOS DE CATEGORÍA 4, 5 Y 6, A PARTIR DE LA VIGENCIA DE LA LEY 1148/07)	MUNICIPIOS - INGRESOS CORRIENTES DE LIBRE DESTINACIÓN DIFERENTES A LA PARTICIPACIÓN DE PROPOSITO GENERAL DE LIBRE DESTINACIÓN	7.000	2.475	2.475	2.475	2.475
ADMINISTRACIÓN CENTRAL	1.2.2.3.4	OTROS SEGUROS		5.000	4.000	3.514	3.514	3.514
ADMINISTRACIÓN CENTRAL	1.2.2.3.4	OTROS SEGUROS	MUNICIPIOS - INGRESOS CORRIENTES DE LIBRE DESTINACIÓN DIFERENTES A LA PARTICIPACIÓN DE PROPOSITO GENERAL DE LIBRE DESTINACIÓN	5.000	4.000	3.514	3.514	3.514
ADMINISTRACIÓN CENTRAL	1.2.2.4	CONTRIBUCIONES, TASAS, IMPUESTOS Y MULTAS		4.000	30.025	28.360	28.360	28.360
ADMINISTRACIÓN CENTRAL	1.2.2.4	CONTRIBUCIONES, TASAS, IMPUESTOS Y MULTAS	MUNICIPIOS - INGRESOS CORRIENTES DE LIBRE DESTINACIÓN DIFERENTES A LA PARTICIPACIÓN DE PROPOSITO GENERAL DE LIBRE DESTINACIÓN	4.000	30.025	28.360	28.360	28.360
ADMINISTRACIÓN CENTRAL	1.2.2.5	ARRENDAMIENTOS		4.500	3.950	3.950	3.950	3.950
ADMINISTRACIÓN CENTRAL	1.2.2.5	ARRENDAMIENTOS	MUNICIPIOS - INGRESOS CORRIENTES DE LIBRE DESTINACIÓN DIFERENTES A LA PARTICIPACIÓN DE PROPOSITO GENERAL DE LIBRE DESTINACIÓN	4.500	3.950	3.950	3.950	3.950
ADMINISTRACIÓN CENTRAL	1.2.2.6	SERVICIOS PÚBLICOS		35.000	31.000	28.329	28.329	28.329
ADMINISTRACIÓN CENTRAL	1.2.2.6.1	ENERGÍA		13.000	12.000	11.723	11.723	11.723
ADMINISTRACIÓN CENTRAL	1.2.2.6.1	ENERGÍA	MUNICIPIOS - INGRESOS CORRIENTES DE LIBRE DESTINACIÓN DIFERENTES A LA PARTICIPACIÓN DE PROPOSITO GENERAL DE LIBRE DESTINACIÓN	13.000	12.000	11.723	11.723	11.723
ADMINISTRACIÓN CENTRAL	1.2.2.6.2	TELECOMUNICACIONES		18.000	15.000	12.783	12.783	12.783
ADMINISTRACIÓN CENTRAL	1.2.2.6.2	TELECOMUNICACIONES	MUNICIPIOS - INGRESOS CORRIENTES DE LIBRE DESTINACIÓN DIFERENTES A LA PARTICIPACIÓN DE PROPOSITO GENERAL DE LIBRE DESTINACIÓN	18.000	15.000	12.783	12.783	12.783
ADMINISTRACIÓN CENTRAL	1.2.2.6.3	ACUEDUCTO, ALCANTARILLADO Y ASEO		4.000	4.000	3.823	3.823	3.823
ADMINISTRACIÓN CENTRAL	1.2.2.6.3	ACUEDUCTO, ALCANTARILLADO Y ASEO	MUNICIPIOS - INGRESOS CORRIENTES DE LIBRE DESTINACIÓN DIFERENTES A LA PARTICIPACIÓN DE PROPOSITO GENERAL DE LIBRE DESTINACIÓN	4.000	4.000	3.823	3.823	3.823
ADMINISTRACIÓN CENTRAL	1.2.2.8	VIÁTICOS Y GASTOS DE TRANSPORTE Y DE VIAJE		66.000	69.000	66.871	66.871	66.871
ADMINISTRACIÓN CENTRAL	1.2.2.8.1	DE FUNCIONARIOS		66.000	69.000	66.871	66.871	66.871
ADMINISTRACIÓN CENTRAL	1.2.2.8.1	DE FUNCIONARIOS	MUNICIPIOS - INGRESOS CORRIENTES DE LIBRE DESTINACIÓN DIFERENTES A LA PARTICIPACIÓN DE PROPOSITO GENERAL DE LIBRE DESTINACIÓN	66.000	69.000	66.871	66.871	66.871
ADMINISTRACIÓN CENTRAL	1.2.2.9	GASTOS ELECTORALES		5.000	12.000	11.999	11.999	11.999

ADMINISTRACIÓN CENTRAL	1.2.2.9	GASTOS ELECTORALES	MUNICIPIOS - INGRESOS CORRIENTES DE LIBRE DESTINACIÓN DIFERENTES A LA PARTICIPACIÓN DE PROPOSITO GENERAL DE LIBRE DESTINACIÓN	5.000	12.000	11.999	11.999	11.999
ADMINISTRACIÓN CENTRAL	1.2.2.11	MANTENIMIENTO Y REPARACIONES		13.000	20.000	19.999	19.999	19.999
ADMINISTRACIÓN CENTRAL	1.2.2.11	MANTENIMIENTO Y REPARACIONES	MUNICIPIOS - INGRESOS CORRIENTES DE LIBRE DESTINACIÓN DIFERENTES A LA PARTICIPACIÓN DE PROPOSITO GENERAL DE LIBRE DESTINACIÓN	13.000	20.000	19.999	19.999	19.999
ADMINISTRACIÓN CENTRAL	1.2.2.12	GASTOS FINANCIEROS		500	-	-	-	-
ADMINISTRACIÓN CENTRAL	1.2.2.12.5	OTROS GASTOS FINANCIEROS		500	-	-	-	-
ADMINISTRACIÓN CENTRAL	1.2.2.12.5	OTROS GASTOS FINANCIEROS	MUNICIPIOS - INGRESOS CORRIENTES DE LIBRE DESTINACIÓN DIFERENTES A LA PARTICIPACIÓN DE PROPOSITO GENERAL DE LIBRE DESTINACIÓN	500	-	-	-	-
ADMINISTRACIÓN CENTRAL	1.2.4	GASTOS DE BIENESTAR SOCIAL Y SALUD OCUPACIONAL		9.000	18.000	18.000	18.000	18.000
ADMINISTRACIÓN CENTRAL	1.2.4	GASTOS DE BIENESTAR SOCIAL Y SALUD OCUPACIONAL	MUNICIPIOS - INGRESOS CORRIENTES DE LIBRE DESTINACIÓN DIFERENTES A LA PARTICIPACIÓN DE PROPOSITO GENERAL DE LIBRE DESTINACIÓN	9.000	18.000	18.000	18.000	18.000
ADMINISTRACIÓN CENTRAL	1.2.9	OTROS GASTOS GENERALES		14.000	14.200	13.449	13.449	13.449
ADMINISTRACIÓN CENTRAL	1.2.9	OTROS GASTOS GENERALES	MUNICIPIOS - INGRESOS CORRIENTES DE LIBRE DESTINACIÓN DIFERENTES A LA PARTICIPACIÓN DE PROPOSITO GENERAL DE LIBRE DESTINACIÓN	14.000	14.200	13.449	13.449	13.449
ADMINISTRACIÓN CENTRAL	1.3	TRANSFERENCIAS CORRIENTES		210.957	210.246	200.319	200.319	200.319
ADMINISTRACIÓN CENTRAL	1.3.2	CUOTAS PARTES DE MESADA PENSIONAL		-	100	90	90	90
ADMINISTRACIÓN CENTRAL	1.3.2	CUOTAS PARTES DE MESADA PENSIONAL	MUNICIPIOS - INGRESOS CORRIENTES DE LIBRE DESTINACIÓN DIFERENTES A LA PARTICIPACIÓN DE PROPOSITO GENERAL DE LIBRE DESTINACIÓN	-	100	90	90	90
ADMINISTRACIÓN CENTRAL	1.3.6	TRANSFERENCIAS CORRIENTES: ESTABLECIMIENTOS PUBLICOS Y ENTIDADES DESCENTRALIZADAS-NIVEL TERRITORIAL		-	9.289	5.289	5.289	5.289
ADMINISTRACIÓN CENTRAL	1.3.6.5	A OTRAS ENTIDADES DESCENTRALIZADAS		-	9.289	5.289	5.289	5.289
ADMINISTRACIÓN CENTRAL	1.3.6.5	A OTRAS ENTIDADES DESCENTRALIZADAS	MUNICIPIOS - INGRESOS CORRIENTES DE LIBRE DESTINACIÓN DIFERENTES A LA PARTICIPACIÓN DE PROPOSITO GENERAL DE LIBRE DESTINACIÓN	-	9.289	5.289	5.289	5.289
ADMINISTRACIÓN CENTRAL	1.3.8	TRANSFERENCIA A LAS CORPORACIONES AUTÓNOMAS REGIONALES		200.000	200.000	194.940	194.940	194.940
ADMINISTRACIÓN CENTRAL	1.3.8.1	SOBRETASA AMBIENTAL - CORPORACIONES AUTÓNOMAS REGIONALES		200.000	200.000	194.940	194.940	194.940
ADMINISTRACIÓN CENTRAL	1.3.8.1	SOBRETASA AMBIENTAL - CORPORACIONES AUTÓNOMAS REGIONALES	MUNICIPIOS - INGRESOS CORRIENTES DE LIBRE DESTINACIÓN DIFERENTES A LA PARTICIPACIÓN DE PROPOSITO GENERAL DE LIBRE DESTINACIÓN	200.000	200.000	194.940	194.940	194.940
ADMINISTRACIÓN CENTRAL	1.3.4	PAGO DE BÓNOS PENSIONALES Y CUOTAS PARTES DE BONO PENSIONAL TIPO C Y E		500	500	-	-	-
ADMINISTRACIÓN CENTRAL	1.3.4.1	CON SITUACIÓN DE FONDOS		500	500	-	-	-
ADMINISTRACIÓN CENTRAL	1.3.4.1	CON SITUACIÓN DE FONDOS	MUNICIPIOS - INGRESOS CORRIENTES DE LIBRE DESTINACIÓN DIFERENTES A LA PARTICIPACIÓN DE PROPOSITO GENERAL DE LIBRE DESTINACIÓN	500	500	-	-	-
ADMINISTRACIÓN CENTRAL	1.3.19	SENTENCIAS Y CONCILIACIONES		10.457	357	-	-	-
ADMINISTRACIÓN CENTRAL	1.3.19	SENTENCIAS Y CONCILIACIONES	MUNICIPIOS - INGRESOS CORRIENTES DE LIBRE DESTINACIÓN DIFERENTES A LA PARTICIPACIÓN DE PROPOSITO GENERAL DE LIBRE DESTINACIÓN	10.457	357	-	-	-
CONCEJO - SOLO MUNICIPIOS	VAL	CIFRAS DE CONTROL PARA LOS GASTOS DE FUNCIONAMIENTO		114.157	119.158	108.088	108.088	108.088
CONCEJO - SOLO MUNICIPIOS	VAL	CIFRAS DE CONTROL PARA LOS GASTOS DE FUNCIONAMIENTO	MUNICIPIOS - INGRESOS CORRIENTES DE LIBRE DESTINACIÓN DIFERENTES A LA PARTICIPACIÓN DE PROPOSITO GENERAL DE LIBRE DESTINACIÓN	68.157	73.158	62.088	62.088	62.088
CONCEJO - SOLO MUNICIPIOS	VAL	CIFRAS DE CONTROL PARA LOS GASTOS DE FUNCIONAMIENTO	MUNICIPIOS - PARTICIPACIÓN DE PROPOSITO GENERAL DE LIBRE DESTINACIÓN MPIOIS DE CATEGORIA 4, 5 Y 6	46.000	46.000	46.000	46.000	46.000
CONCEJO - SOLO MUNICIPIOS	1	TOTAL GASTOS DE FUNCIONAMIENTO		114.157	119.158	108.088	108.088	108.088
CONCEJO - SOLO MUNICIPIOS	1.1	GASTOS DE PERSONAL		105.038	116.395	105.326	105.326	105.326
CONCEJO - SOLO MUNICIPIOS	1.1.1	SERVICIOS PERSONALES ASOCIADOS A LA NOMINA		17.819	22.784	17.592	17.592	17.592
CONCEJO - SOLO MUNICIPIOS	1.1.1.1	SUELDOS DE PERSONAL DE NOMINA		12.269	12.209	12.153	12.153	12.153
CONCEJO - SOLO MUNICIPIOS	1.1.1.1	SUELDOS DE PERSONAL DE NOMINA	MUNICIPIOS - INGRESOS CORRIENTES DE LIBRE DESTINACIÓN DIFERENTES A LA PARTICIPACIÓN DE PROPOSITO GENERAL DE LIBRE DESTINACIÓN	12.269	12.209	12.153	12.153	12.153
CONCEJO - SOLO MUNICIPIOS	1.1.1.4	PRIMAS LEGALES		1.850	7.368	2.368	2.368	2.368
CONCEJO - SOLO MUNICIPIOS	1.1.1.4	PRIMAS LEGALES	MUNICIPIOS - INGRESOS CORRIENTES DE LIBRE DESTINACIÓN DIFERENTES A LA PARTICIPACIÓN DE PROPOSITO GENERAL DE LIBRE DESTINACIÓN	1.850	7.368	2.368	2.368	2.368
CONCEJO - SOLO MUNICIPIOS	1.1.1.5	INDEMNIZACIÓN POR VACACIONES		650	580	568	568	568
CONCEJO - SOLO MUNICIPIOS	1.1.1.5	INDEMNIZACIÓN POR VACACIONES	MUNICIPIOS - INGRESOS CORRIENTES DE LIBRE DESTINACIÓN DIFERENTES A LA PARTICIPACIÓN DE PROPOSITO GENERAL DE LIBRE DESTINACIÓN	650	580	568	568	568
CONCEJO - SOLO MUNICIPIOS	1.1.1.7	AUXILIO DE TRANSPORTE		1.000	962	888	888	888
CONCEJO - SOLO MUNICIPIOS	1.1.1.7.1	DE FUNCIONARIOS		1.000	962	888	888	888
CONCEJO - SOLO MUNICIPIOS	1.1.1.7.1	DE FUNCIONARIOS	MUNICIPIOS - INGRESOS CORRIENTES DE LIBRE DESTINACIÓN DIFERENTES A LA PARTICIPACIÓN DE PROPOSITO GENERAL DE LIBRE DESTINACIÓN	1.000	962	888	888	888
CONCEJO - SOLO MUNICIPIOS	1.1.1.9	DOTACIÓN DE PERSONAL		950	950	950	950	950
CONCEJO - SOLO MUNICIPIOS	1.1.1.9	DOTACIÓN DE PERSONAL	MUNICIPIOS - INGRESOS CORRIENTES DE LIBRE DESTINACIÓN DIFERENTES A LA PARTICIPACIÓN DE PROPOSITO GENERAL DE LIBRE DESTINACIÓN	950	950	950	950	950
CONCEJO - SOLO MUNICIPIOS	1.1.1.14	SUBSIDIO DE ALIMENTACIÓN		1.000	647	597	597	597
CONCEJO - SOLO MUNICIPIOS	1.1.1.14	SUBSIDIO DE ALIMENTACIÓN	MUNICIPIOS - INGRESOS CORRIENTES DE LIBRE DESTINACIÓN DIFERENTES A LA PARTICIPACIÓN DE PROPOSITO GENERAL DE LIBRE DESTINACIÓN	1.000	647	597	597	597
CONCEJO - SOLO MUNICIPIOS	1.1.1.25	OTROS GASTOS DE PERSONAL ASOCIADOS A LA NOMINA		100	68	68	68	68
CONCEJO - SOLO MUNICIPIOS	1.1.1.25	OTROS GASTOS DE PERSONAL ASOCIADOS A LA NOMINA	MUNICIPIOS - INGRESOS CORRIENTES DE LIBRE DESTINACIÓN DIFERENTES A LA PARTICIPACIÓN DE PROPOSITO GENERAL DE LIBRE DESTINACIÓN	100	68	68	68	68
CONCEJO - SOLO MUNICIPIOS	1.1.3	SERVICIOS PERSONALES INDIRECTOS		81.807	88.290	83.762	83.762	83.762
CONCEJO - SOLO MUNICIPIOS	1.1.3.4	SERVICIOS TÉCNICOS		-	6.500	6.500	6.500	6.500
CONCEJO - SOLO MUNICIPIOS	1.1.3.4	SERVICIOS TÉCNICOS	MUNICIPIOS - INGRESOS CORRIENTES DE LIBRE DESTINACIÓN DIFERENTES A LA PARTICIPACIÓN DE PROPOSITO GENERAL DE LIBRE DESTINACIÓN	-	6.500	6.500	6.500	6.500
CONCEJO - SOLO MUNICIPIOS	1.1.3.6	HONORARIOS DE LOS CONCEJALES		81.807	81.790	77.262	77.262	77.262

CONCEJO - SOLO MUNICIPIOS	1.1.3.6	HONORARIOS DE LOS CONCEJALES	MUNICIPIOS - INGRESOS CORRIENTES DE LIBRE DESTINACIÓN DIFERENTES A LA PARTICIPACIÓN DE PROPOSITO GENERAL DE LIBRE DESTINACIÓN	35.807	35.790	31.262	31.262	31.262
CONCEJO - SOLO MUNICIPIOS	1.1.3.6	HONORARIOS DE LOS CONCEJALES	MUNICIPIOS - PARTICIPACIÓN DE PROPOSITO GENERAL DE LIBRE DESTINACIÓN MPIO DE CATEGORIA 4, 5 Y 6	46.000	46.000	46.000	46.000	46.000
CONCEJO - SOLO MUNICIPIOS	1.1.4	CONTRIBUCIONES INHERENTES A LA NOMINA		5.412	5.321	3.972	3.972	3.972
CONCEJO - SOLO MUNICIPIOS	1.1.4.2	AL SECTOR PRIVADO		4.620	4.005	2.658	2.658	2.658
CONCEJO - SOLO MUNICIPIOS	1.1.4.2.1	APORTES DE PREVISIÓN SOCIAL		4.620	4.005	2.658	2.658	2.658
CONCEJO - SOLO MUNICIPIOS	1.1.4.2.1.1	APORTES PARA SALUD		1.500	1.013	1.013	1.013	1.013
CONCEJO - SOLO MUNICIPIOS	1.1.4.2.1.1.1	DE FUNCIONARIOS		1.500	1.013	1.013	1.013	1.013
CONCEJO - SOLO MUNICIPIOS	1.1.4.2.1.1.1	DE FUNCIONARIOS	MUNICIPIOS - INGRESOS CORRIENTES DE LIBRE DESTINACIÓN DIFERENTES A LA PARTICIPACIÓN DE PROPOSITO GENERAL DE LIBRE DESTINACIÓN	1.500	1.013	1.013	1.013	1.013
CONCEJO - SOLO MUNICIPIOS	1.1.4.2.1.2	APORTES PARA PENSIÓN		1.500	1.430	1.430	1.430	1.430
CONCEJO - SOLO MUNICIPIOS	1.1.4.2.1.2.1	DE FUNCIONARIOS		1.500	1.430	1.430	1.430	1.430
CONCEJO - SOLO MUNICIPIOS	1.1.4.2.1.2.1	DE FUNCIONARIOS	MUNICIPIOS - INGRESOS CORRIENTES DE LIBRE DESTINACIÓN DIFERENTES A LA PARTICIPACIÓN DE PROPOSITO GENERAL DE LIBRE DESTINACIÓN	1.500	1.430	1.430	1.430	1.430
CONCEJO - SOLO MUNICIPIOS	1.1.4.2.1.3	APORTES ARP		120	62	62	62	62
CONCEJO - SOLO MUNICIPIOS	1.1.4.2.1.3.1	DE FUNCIONARIOS		120	62	62	62	62
CONCEJO - SOLO MUNICIPIOS	1.1.4.2.1.3.1	DE FUNCIONARIOS	MUNICIPIOS - INGRESOS CORRIENTES DE LIBRE DESTINACIÓN DIFERENTES A LA PARTICIPACIÓN DE PROPOSITO GENERAL DE LIBRE DESTINACIÓN	120	62	62	62	62
CONCEJO - SOLO MUNICIPIOS	1.1.4.2.1.4	APORTES PARA CESANTÍAS		1.500	1.500	153	153	153
CONCEJO - SOLO MUNICIPIOS	1.1.4.2.1.4.1	DE FUNCIONARIOS		1.500	1.500	153	153	153
CONCEJO - SOLO MUNICIPIOS	1.1.4.2.1.4.1	DE FUNCIONARIOS	MUNICIPIOS - INGRESOS CORRIENTES DE LIBRE DESTINACIÓN DIFERENTES A LA PARTICIPACIÓN DE PROPOSITO GENERAL DE LIBRE DESTINACIÓN	1.500	1.500	153	153	153
CONCEJO - SOLO MUNICIPIOS	1.1.4.3	APORTES PARAFISCALES		792	1.316	1.314	1.314	1.314
CONCEJO - SOLO MUNICIPIOS	1.1.4.3.1	SENA		84	74	73	73	73
CONCEJO - SOLO MUNICIPIOS	1.1.4.3.1.1	DE FUNCIONARIOS		84	74	73	73	73
CONCEJO - SOLO MUNICIPIOS	1.1.4.3.1.1	DE FUNCIONARIOS	MUNICIPIOS - INGRESOS CORRIENTES DE LIBRE DESTINACIÓN DIFERENTES A LA PARTICIPACIÓN DE PROPOSITO GENERAL DE LIBRE DESTINACIÓN	84	74	73	73	73
CONCEJO - SOLO MUNICIPIOS	1.1.4.3.2	ICBF		408	438	438	438	438
CONCEJO - SOLO MUNICIPIOS	1.1.4.3.2.1	DE FUNCIONARIOS		408	438	438	438	438
CONCEJO - SOLO MUNICIPIOS	1.1.4.3.2.1	DE FUNCIONARIOS	MUNICIPIOS - INGRESOS CORRIENTES DE LIBRE DESTINACIÓN DIFERENTES A LA PARTICIPACIÓN DE PROPOSITO GENERAL DE LIBRE DESTINACIÓN	408	438	438	438	438
CONCEJO - SOLO MUNICIPIOS	1.1.4.3.3	ESAP		84	74	73	73	73
CONCEJO - SOLO MUNICIPIOS	1.1.4.3.3.1	DE FUNCIONARIOS		84	74	73	73	73
CONCEJO - SOLO MUNICIPIOS	1.1.4.3.3.1	DE FUNCIONARIOS	MUNICIPIOS - INGRESOS CORRIENTES DE LIBRE DESTINACIÓN DIFERENTES A LA PARTICIPACIÓN DE PROPOSITO GENERAL DE LIBRE DESTINACIÓN	84	74	73	73	73
CONCEJO - SOLO MUNICIPIOS	1.1.4.3.4	CAJAS DE COMPENSACIÓN FAMILIAR		72	584	584	584	584
CONCEJO - SOLO MUNICIPIOS	1.1.4.3.4.1	DE FUNCIONARIOS		72	584	584	584	584
CONCEJO - SOLO MUNICIPIOS	1.1.4.3.4.1	DE FUNCIONARIOS	MUNICIPIOS - INGRESOS CORRIENTES DE LIBRE DESTINACIÓN DIFERENTES A LA PARTICIPACIÓN DE PROPOSITO GENERAL DE LIBRE DESTINACIÓN	72	584	584	584	584
CONCEJO - SOLO MUNICIPIOS	1.1.4.3.5	INSTITUTOS TÉCNICOS		144	146	146	146	146
CONCEJO - SOLO MUNICIPIOS	1.1.4.3.5.1	DE FUNCIONARIOS		144	146	146	146	146
CONCEJO - SOLO MUNICIPIOS	1.1.4.3.5.1	DE FUNCIONARIOS	MUNICIPIOS - INGRESOS CORRIENTES DE LIBRE DESTINACIÓN DIFERENTES A LA PARTICIPACIÓN DE PROPOSITO GENERAL DE LIBRE DESTINACIÓN	144	146	146	146	146
CONCEJO - SOLO MUNICIPIOS	1.2	GASTOS GENERALES		9.119	2.763	2.762	2.762	2.762
CONCEJO - SOLO MUNICIPIOS	1.2.1	ADQUISICIÓN DE BIENES		9.119	2.763	2.762	2.762	2.762
CONCEJO - SOLO MUNICIPIOS	1.2.1.2	MATERIALES Y SUMINISTROS		9.119	2.763	2.762	2.762	2.762
CONCEJO - SOLO MUNICIPIOS	1.2.1.2	MATERIALES Y SUMINISTROS	MUNICIPIOS - INGRESOS CORRIENTES DE LIBRE DESTINACIÓN DIFERENTES A LA PARTICIPACIÓN DE PROPOSITO GENERAL DE LIBRE DESTINACIÓN	9.119	2.763	2.762	2.762	2.762
PERSONERIA - SOLO MUNICIPIOS	VAL	CIFRAS DE CONTROL PARA LOS GASTOS DE FUNCIONAMIENTO		96.074	101.073	95.980	95.980	95.980
PERSONERIA - SOLO MUNICIPIOS	VAL	CIFRAS DE CONTROL PARA LOS GASTOS DE FUNCIONAMIENTO	MUNICIPIOS - INGRESOS CORRIENTES DE LIBRE DESTINACIÓN DIFERENTES A LA PARTICIPACIÓN DE PROPOSITO GENERAL DE LIBRE DESTINACIÓN	71.695	76.694	71.672	71.672	71.672
PERSONERIA - SOLO MUNICIPIOS	VAL	CIFRAS DE CONTROL PARA LOS GASTOS DE FUNCIONAMIENTO	MUNICIPIOS - PARTICIPACIÓN DE PROPOSITO GENERAL DE LIBRE DESTINACIÓN MPIO DE CATEGORIA 4, 5 Y 6	24.379	24.379	24.308	24.308	24.308
PERSONERIA - SOLO MUNICIPIOS	1	TOTAL GASTOS DE FUNCIONAMIENTO		96.074	101.073	95.980	95.980	95.980
PERSONERIA - SOLO MUNICIPIOS	1.1	GASTOS DE PERSONAL		80.574	89.982	84.960	84.960	84.960
PERSONERIA - SOLO MUNICIPIOS	1.1.1	SERVICIOS PERSONALES ASOCIADOS A LA NOMINA		62.463	69.498	64.498	64.498	64.498
PERSONERIA - SOLO MUNICIPIOS	1.1.1.1	SUELDOS DE PERSONAL DE NOMINA		51.800	55.544	50.544	50.544	50.544
PERSONERIA - SOLO MUNICIPIOS	1.1.1.1	SUELDOS DE PERSONAL DE NOMINA	MUNICIPIOS - INGRESOS CORRIENTES DE LIBRE DESTINACIÓN DIFERENTES A LA PARTICIPACIÓN DE PROPOSITO GENERAL DE LIBRE DESTINACIÓN	31.800	35.544	30.544	30.544	30.544
PERSONERIA - SOLO MUNICIPIOS	1.1.1.1	SUELDOS DE PERSONAL DE NOMINA	MUNICIPIOS - PARTICIPACIÓN DE PROPOSITO GENERAL DE LIBRE DESTINACIÓN MPIO DE CATEGORIA 4, 5 Y 6	20.000	20.000	20.000	20.000	20.000
PERSONERIA - SOLO MUNICIPIOS	1.1.1.4	PRIMAS LEGALES		5.950	9.021	9.021	9.021	9.021
PERSONERIA - SOLO MUNICIPIOS	1.1.1.4	PRIMAS LEGALES	MUNICIPIOS - INGRESOS CORRIENTES DE LIBRE DESTINACIÓN DIFERENTES A LA PARTICIPACIÓN DE PROPOSITO GENERAL DE LIBRE DESTINACIÓN	5.950	8.697	8.697	8.697	8.697
PERSONERIA - SOLO MUNICIPIOS	1.1.1.4	PRIMAS LEGALES	MUNICIPIOS - PARTICIPACIÓN DE PROPOSITO GENERAL DE LIBRE DESTINACIÓN MPIO DE CATEGORIA 4, 5 Y 6	-	324	324	324	324
PERSONERIA - SOLO MUNICIPIOS	1.1.1.5	INDEMNIZACIÓN POR VACACIONES		1.900	2.168	2.168	2.168	2.168

PERSONERIA - SOLO MUNICIPIOS	1.1.1.5	INDEMNIZACIÓN POR VACACIONES	MUNICIPIOS - INGRESOS CORRIENTES DE LIBRE DESTINACIÓN DIFERENTES A LA PARTICIPACIÓN DE PROPOSITO GENERAL DE LIBRE DESTINACIÓN	1.900	2.168	2.168	2.168	2.168
PERSONERIA - SOLO MUNICIPIOS	1.1.1.7	AUXILIO DE TRANSPORTE		940	888	888	888	888
PERSONERIA - SOLO MUNICIPIOS	1.1.1.7.1	DE FUNCIONARIOS		940	888	888	888	888
PERSONERIA - SOLO MUNICIPIOS	1.1.1.7.1	DE FUNCIONARIOS	MUNICIPIOS - INGRESOS CORRIENTES DE LIBRE DESTINACIÓN DIFERENTES A LA PARTICIPACIÓN DE PROPOSITO GENERAL DE LIBRE DESTINACIÓN	940	888	888	888	888
PERSONERIA - SOLO MUNICIPIOS	1.1.1.9	DOTACIÓN DE PERSONAL		999	999	999	999	999
PERSONERIA - SOLO MUNICIPIOS	1.1.1.9	DOTACIÓN DE PERSONAL	MUNICIPIOS - INGRESOS CORRIENTES DE LIBRE DESTINACIÓN DIFERENTES A LA PARTICIPACIÓN DE PROPOSITO GENERAL DE LIBRE DESTINACIÓN	999	999	999	999	999
PERSONERIA - SOLO MUNICIPIOS	1.1.1.14	SUBSIDIO DE ALIMENTACIÓN		630	597	597	597	597
PERSONERIA - SOLO MUNICIPIOS	1.1.1.14	SUBSIDIO DE ALIMENTACIÓN	MUNICIPIOS - INGRESOS CORRIENTES DE LIBRE DESTINACIÓN DIFERENTES A LA PARTICIPACIÓN DE PROPOSITO GENERAL DE LIBRE DESTINACIÓN	630	597	597	597	597
PERSONERIA - SOLO MUNICIPIOS	1.1.1.25	OTROS GASTOS DE PERSONAL ASOCIADOS A LA NÓMINA		244	281	281	281	281
PERSONERIA - SOLO MUNICIPIOS	1.1.1.25	OTROS GASTOS DE PERSONAL ASOCIADOS A LA NÓMINA	MUNICIPIOS - INGRESOS CORRIENTES DE LIBRE DESTINACIÓN DIFERENTES A LA PARTICIPACIÓN DE PROPOSITO GENERAL DE LIBRE DESTINACIÓN	244	281	281	281	281
PERSONERIA - SOLO MUNICIPIOS	1.1.3	SERVICIOS PERSONALES INDIRECTOS		480	565	565	565	565
PERSONERIA - SOLO MUNICIPIOS	1.1.3.4	SERVICIOS TÉCNICOS		480	565	565	565	565
PERSONERIA - SOLO MUNICIPIOS	1.1.3.4	SERVICIOS TÉCNICOS	MUNICIPIOS - INGRESOS CORRIENTES DE LIBRE DESTINACIÓN DIFERENTES A LA PARTICIPACIÓN DE PROPOSITO GENERAL DE LIBRE DESTINACIÓN	480	480	480	480	480
PERSONERIA - SOLO MUNICIPIOS	1.1.3.4	SERVICIOS TÉCNICOS	MUNICIPIOS - PARTICIPACIÓN DE PROPOSITO GENERAL DE LIBRE DESTINACIÓN MPIO DE CATEGORIA 4, 5 Y 6	-	85	85	85	85
PERSONERIA - SOLO MUNICIPIOS	1.1.4	CONTRIBUCIONES INHERENTES A LA NOMINA		17.631	19.919	19.897	19.897	19.897
PERSONERIA - SOLO MUNICIPIOS	1.1.4.2	AL SECTOR PRIVADO		13.823	15.380	15.380	15.380	15.380
PERSONERIA - SOLO MUNICIPIOS	1.1.4.2.1	APORTES DE PREVISIÓN SOCIAL		13.823	15.380	15.380	15.380	15.380
PERSONERIA - SOLO MUNICIPIOS	1.1.4.2.1.1	APORTES PARA SALUD		3.760	4.295	4.295	4.295	4.295
PERSONERIA - SOLO MUNICIPIOS	1.1.4.2.1.1.1	DE FUNCIONARIOS		3.760	4.295	4.295	4.295	4.295
PERSONERIA - SOLO MUNICIPIOS	1.1.4.2.1.1.1	DE FUNCIONARIOS	MUNICIPIOS - INGRESOS CORRIENTES DE LIBRE DESTINACIÓN DIFERENTES A LA PARTICIPACIÓN DE PROPOSITO GENERAL DE LIBRE DESTINACIÓN	3.760	4.295	4.295	4.295	4.295
PERSONERIA - SOLO MUNICIPIOS	1.1.4.2.1.2	APORTES PARA PENSIÓN		5.200	6.063	6.063	6.063	6.063
PERSONERIA - SOLO MUNICIPIOS	1.1.4.2.1.2.1	DE FUNCIONARIOS		5.200	6.063	6.063	6.063	6.063
PERSONERIA - SOLO MUNICIPIOS	1.1.4.2.1.2.1	DE FUNCIONARIOS	MUNICIPIOS - INGRESOS CORRIENTES DE LIBRE DESTINACIÓN DIFERENTES A LA PARTICIPACIÓN DE PROPOSITO GENERAL DE LIBRE DESTINACIÓN	5.200	6.063	6.063	6.063	6.063
PERSONERIA - SOLO MUNICIPIOS	1.1.4.2.1.3	APORTES ARP		233	263	263	263	263
PERSONERIA - SOLO MUNICIPIOS	1.1.4.2.1.3.1	DE FUNCIONARIOS		233	263	263	263	263
PERSONERIA - SOLO MUNICIPIOS	1.1.4.2.1.3.1	DE FUNCIONARIOS	MUNICIPIOS - INGRESOS CORRIENTES DE LIBRE DESTINACIÓN DIFERENTES A LA PARTICIPACIÓN DE PROPOSITO GENERAL DE LIBRE DESTINACIÓN	233	263	263	263	263
PERSONERIA - SOLO MUNICIPIOS	1.1.4.2.1.4	APORTES PARA CESANTÍAS		4.630	4.759	4.759	4.759	4.759
PERSONERIA - SOLO MUNICIPIOS	1.1.4.2.1.4.1	DE FUNCIONARIOS		4.630	4.759	4.759	4.759	4.759
PERSONERIA - SOLO MUNICIPIOS	1.1.4.2.1.4.1	DE FUNCIONARIOS	MUNICIPIOS - INGRESOS CORRIENTES DE LIBRE DESTINACIÓN DIFERENTES A LA PARTICIPACIÓN DE PROPOSITO GENERAL DE LIBRE DESTINACIÓN	4.630	4.759	4.759	4.759	4.759
PERSONERIA - SOLO MUNICIPIOS	1.1.4.3	APORTES PARAFISCALES		3.808	4.539	4.517	4.517	4.517
PERSONERIA - SOLO MUNICIPIOS	1.1.4.3.1	SENA		244	304	282	282	282
PERSONERIA - SOLO MUNICIPIOS	1.1.4.3.1.1	DE FUNCIONARIOS		244	304	282	282	282
PERSONERIA - SOLO MUNICIPIOS	1.1.4.3.1.1	DE FUNCIONARIOS	MUNICIPIOS - INGRESOS CORRIENTES DE LIBRE DESTINACIÓN DIFERENTES A LA PARTICIPACIÓN DE PROPOSITO GENERAL DE LIBRE DESTINACIÓN	244	304	282	282	282
PERSONERIA - SOLO MUNICIPIOS	1.1.4.3.2	ICBF		1.440	1.694	1.694	1.694	1.694
PERSONERIA - SOLO MUNICIPIOS	1.1.4.3.2.1	DE FUNCIONARIOS		1.440	1.694	1.694	1.694	1.694
PERSONERIA - SOLO MUNICIPIOS	1.1.4.3.2.1	DE FUNCIONARIOS	MUNICIPIOS - INGRESOS CORRIENTES DE LIBRE DESTINACIÓN DIFERENTES A LA PARTICIPACIÓN DE PROPOSITO GENERAL DE LIBRE DESTINACIÓN	1.440	1.440	1.440	1.440	1.440
PERSONERIA - SOLO MUNICIPIOS	1.1.4.3.2.1	DE FUNCIONARIOS	MUNICIPIOS - PARTICIPACIÓN DE PROPOSITO GENERAL DE LIBRE DESTINACIÓN MPIO DE CATEGORIA 4, 5 Y 6	-	254	254	254	254
PERSONERIA - SOLO MUNICIPIOS	1.1.4.3.3	ESAP		244	282	282	282	282
PERSONERIA - SOLO MUNICIPIOS	1.1.4.3.3.1	DE FUNCIONARIOS		244	282	282	282	282
PERSONERIA - SOLO MUNICIPIOS	1.1.4.3.3.1	DE FUNCIONARIOS	MUNICIPIOS - INGRESOS CORRIENTES DE LIBRE DESTINACIÓN DIFERENTES A LA PARTICIPACIÓN DE PROPOSITO GENERAL DE LIBRE DESTINACIÓN	244	244	244	244	244
PERSONERIA - SOLO MUNICIPIOS	1.1.4.3.3.1	DE FUNCIONARIOS	MUNICIPIOS - PARTICIPACIÓN DE PROPOSITO GENERAL DE LIBRE DESTINACIÓN MPIO DE CATEGORIA 4, 5 Y 6	-	38	38	38	38

PERSONERIA - SOLO MUNICIPIOS	1.1.4.3.4	CAJAS DE COMPENSACIÓN FAMILIAR		1.880	2.259	2.259	2.259	2.259
PERSONERIA - SOLO MUNICIPIOS	1.1.4.3.4.1	DE FUNCIONARIOS		1.880	2.259	2.259	2.259	2.259
PERSONERIA - SOLO MUNICIPIOS	1.1.4.3.4.1	DE FUNCIONARIOS	MUNICIPIOS - INGRESOS CORRIENTES DE LIBRE DESTINACIÓN DIFERENTES A LA PARTICIPACIÓN DE PROPOSITO GENERAL DE LIBRE DESTINACIÓN	1.880	1.880	1.880	1.880	1.880
PERSONERIA - SOLO MUNICIPIOS	1.1.4.3.4.1	DE FUNCIONARIOS	MUNICIPIOS - PARTICIPACIÓN DE PROPOSITO GENERAL DE LIBRE DESTINACIÓN MPIO DE CATEGORIA 4, 5 Y 6	-	379	379	379	379
PERSONERIA - SOLO MUNICIPIOS	1.2	GASTOS GENERALES		15.500	11.091	11.020	11.020	11.020
PERSONERIA - SOLO MUNICIPIOS	1.2.2	ADQUISICIÓN DE SERVICIOS		15.500	11.091	11.020	11.020	11.020
PERSONERIA - SOLO MUNICIPIOS	1.2.2.8	VIÁTICOS Y GASTOS DE TRANSPORTE Y DE VIAJE		6.400	10.078	10.007	10.007	10.007
PERSONERIA - SOLO MUNICIPIOS	1.2.2.8.1	DE FUNCIONARIOS		6.400	10.078	10.007	10.007	10.007
PERSONERIA - SOLO MUNICIPIOS	1.2.2.8.1	DE FUNCIONARIOS	MUNICIPIOS - INGRESOS CORRIENTES DE LIBRE DESTINACIÓN DIFERENTES A LA PARTICIPACIÓN DE PROPOSITO GENERAL DE LIBRE DESTINACIÓN	4.400	6.779	6.779	6.779	6.779
PERSONERIA - SOLO MUNICIPIOS	1.2.2.8.1	DE FUNCIONARIOS	MUNICIPIOS - PARTICIPACIÓN DE PROPOSITO GENERAL DE LIBRE DESTINACIÓN MPIO DE CATEGORIA 4, 5 Y 6	2.000	3.299	3.228	3.228	3.228
PERSONERIA - SOLO MUNICIPIOS	1.2.2.19	OTROS GASTOS ADQUISICIÓN DE SERVICIOS		9.100	1.013	1.013	1.013	1.013
PERSONERIA - SOLO MUNICIPIOS	1.2.2.19	OTROS GASTOS ADQUISICIÓN DE SERVICIOS	MUNICIPIOS - INGRESOS CORRIENTES DE LIBRE DESTINACIÓN DIFERENTES A LA PARTICIPACIÓN DE PROPOSITO GENERAL DE LIBRE DESTINACIÓN	6.721	1.013	1.013	1.013	1.013
PERSONERIA - SOLO MUNICIPIOS	1.2.2.19	OTROS GASTOS ADQUISICIÓN DE SERVICIOS	MUNICIPIOS - PARTICIPACIÓN DE PROPOSITO GENERAL DE LIBRE DESTINACIÓN MPIO DE CATEGORIA 4, 5 Y 6	2.379	-	-	-	-
UNIDAD DE SERVICIOS PÚBLICOS - SOLO MUNICIPIOS	VAL	CIFRAS DE CONTROL PARA LOS GASTOS DE FUNCIONAMIENTO		158.000	158.000	142.001	142.001	142.001
UNIDAD DE SERVICIOS PÚBLICOS - SOLO MUNICIPIOS	VAL	CIFRAS DE CONTROL PARA LOS GASTOS DE FUNCIONAMIENTO	MUNICIPIOS - INGRESOS CORRIENTES DE LIBRE DESTINACIÓN DIFERENTES A LA PARTICIPACIÓN DE PROPOSITO GENERAL DE LIBRE DESTINACIÓN	158.000	158.000	142.001	142.001	142.001
UNIDAD DE SERVICIOS PÚBLICOS - SOLO MUNICIPIOS	1	TOTAL GASTOS DE FUNCIONAMIENTO		158.000	158.000	142.001	142.001	142.001
UNIDAD DE SERVICIOS PÚBLICOS - SOLO MUNICIPIOS	1.1	GASTOS DE PERSONAL		138.250	142.380	131.441	131.441	131.441
UNIDAD DE SERVICIOS PÚBLICOS - SOLO MUNICIPIOS	1.1.1	SERVICIOS PERSONALES ASOCIADOS A LA NOMINA		46.350	47.850	41.560	41.560	41.560
UNIDAD DE SERVICIOS PÚBLICOS - SOLO MUNICIPIOS	1.1.1.1	SUELDOS DE PERSONAL DE NOMINA		33.500	33.500	31.739	31.739	31.739
UNIDAD DE SERVICIOS PÚBLICOS - SOLO MUNICIPIOS	1.1.1.1	SUELDOS DE PERSONAL DE NOMINA	MUNICIPIOS - INGRESOS CORRIENTES DE LIBRE DESTINACIÓN DIFERENTES A LA PARTICIPACIÓN DE PROPOSITO GENERAL DE LIBRE DESTINACIÓN	33.500	33.500	31.739	31.739	31.739
UNIDAD DE SERVICIOS PÚBLICOS - SOLO MUNICIPIOS	1.1.1.4	PRIMAS LEGALES		7.250	8.750	7.136	7.136	7.136
UNIDAD DE SERVICIOS PÚBLICOS - SOLO MUNICIPIOS	1.1.1.4	PRIMAS LEGALES	MUNICIPIOS - INGRESOS CORRIENTES DE LIBRE DESTINACIÓN DIFERENTES A LA PARTICIPACIÓN DE PROPOSITO GENERAL DE LIBRE DESTINACIÓN	7.250	8.750	7.136	7.136	7.136
UNIDAD DE SERVICIOS PÚBLICOS - SOLO MUNICIPIOS	1.1.1.5	INDEMNIZACIÓN POR VACACIONES		1.500	1.500	1.084	1.084	1.084
UNIDAD DE SERVICIOS PÚBLICOS - SOLO MUNICIPIOS	1.1.1.5	INDEMNIZACIÓN POR VACACIONES	MUNICIPIOS - INGRESOS CORRIENTES DE LIBRE DESTINACIÓN DIFERENTES A LA PARTICIPACIÓN DE PROPOSITO GENERAL DE LIBRE DESTINACIÓN	1.500	1.500	1.084	1.084	1.084
UNIDAD DE SERVICIOS PÚBLICOS - SOLO MUNICIPIOS	1.1.1.7	AUXILIO DE TRANSPORTE		1.000	1.000	888	888	888
UNIDAD DE SERVICIOS PÚBLICOS - SOLO MUNICIPIOS	1.1.1.7.1	DE FUNCIONARIOS		1.000	1.000	888	888	888
UNIDAD DE SERVICIOS PÚBLICOS - SOLO MUNICIPIOS	1.1.1.7.1	DE FUNCIONARIOS	MUNICIPIOS - INGRESOS CORRIENTES DE LIBRE DESTINACIÓN DIFERENTES A LA PARTICIPACIÓN DE PROPOSITO GENERAL DE LIBRE DESTINACIÓN	1.000	1.000	888	888	888
UNIDAD DE SERVICIOS PÚBLICOS - SOLO MUNICIPIOS	1.1.1.9	DOTACIÓN DE PERSONAL		1.500	1.500	-	-	-
UNIDAD DE SERVICIOS PÚBLICOS - SOLO MUNICIPIOS	1.1.1.9	DOTACIÓN DE PERSONAL	MUNICIPIOS - INGRESOS CORRIENTES DE LIBRE DESTINACIÓN DIFERENTES A LA PARTICIPACIÓN DE PROPOSITO GENERAL DE LIBRE DESTINACIÓN	1.500	1.500	-	-	-
UNIDAD DE SERVICIOS PÚBLICOS - SOLO MUNICIPIOS	1.1.1.14	SUBSIDIO DE ALIMENTACIÓN		1.200	1.200	597	597	597

UNIDAD DE SERVICIOS PÚBLICOS - SOLO MUNICIPIOS	1.1.1.14	SUBSIDIO DE ALIMENTACIÓN	MUNICIPIOS - INGRESOS CORRIENTES DE LIBRE DESTINACIÓN DIFERENTES A LA PARTICIPACIÓN DE PROPOSITO GENERAL DE LIBRE DESTINACIÓN	1.200	1.200	597	597	597
UNIDAD DE SERVICIOS PÚBLICOS - SOLO MUNICIPIOS	1.1.1.25	OTROS GASTOS DE PERSONAL ASOCIADOS A LA NÓMINA		400	400	116	116	116
UNIDAD DE SERVICIOS PÚBLICOS - SOLO MUNICIPIOS	1.1.1.25	OTROS GASTOS DE PERSONAL ASOCIADOS A LA NÓMINA	MUNICIPIOS - INGRESOS CORRIENTES DE LIBRE DESTINACIÓN DIFERENTES A LA PARTICIPACIÓN DE PROPOSITO GENERAL DE LIBRE DESTINACIÓN	400	400	116	116	116
UNIDAD DE SERVICIOS PÚBLICOS - SOLO MUNICIPIOS	1.1.3	SERVICIOS PERSONALES INDIRECTOS		77.900	77.900	77.213	77.213	77.213
UNIDAD DE SERVICIOS PÚBLICOS - SOLO MUNICIPIOS	1.1.3.1	HONORARIOS		15.000	15.000	15.000	15.000	15.000
UNIDAD DE SERVICIOS PÚBLICOS - SOLO MUNICIPIOS	1.1.3.1	HONORARIOS	MUNICIPIOS - INGRESOS CORRIENTES DE LIBRE DESTINACIÓN DIFERENTES A LA PARTICIPACIÓN DE PROPOSITO GENERAL DE LIBRE DESTINACIÓN	15.000	15.000	15.000	15.000	15.000
UNIDAD DE SERVICIOS PÚBLICOS - SOLO MUNICIPIOS	1.1.3.3	PERSONAL SUPERNUMERARIO		1.000	1.000	313	313	313
UNIDAD DE SERVICIOS PÚBLICOS - SOLO MUNICIPIOS	1.1.3.3	PERSONAL SUPERNUMERARIO	MUNICIPIOS - INGRESOS CORRIENTES DE LIBRE DESTINACIÓN DIFERENTES A LA PARTICIPACIÓN DE PROPOSITO GENERAL DE LIBRE DESTINACIÓN	1.000	1.000	313	313	313
UNIDAD DE SERVICIOS PÚBLICOS - SOLO MUNICIPIOS	1.1.3.4	SERVICIOS TÉCNICOS		61.900	61.900	61.900	61.900	61.900
UNIDAD DE SERVICIOS PÚBLICOS - SOLO MUNICIPIOS	1.1.3.4	SERVICIOS TÉCNICOS	MUNICIPIOS - INGRESOS CORRIENTES DE LIBRE DESTINACIÓN DIFERENTES A LA PARTICIPACIÓN DE PROPOSITO GENERAL DE LIBRE DESTINACIÓN	61.900	61.900	61.900	61.900	61.900
UNIDAD DE SERVICIOS PÚBLICOS - SOLO MUNICIPIOS	1.1.4	CONTRIBUCIONES INHERENTES A LA NOMINA		14.000	16.630	12.668	12.668	12.668
UNIDAD DE SERVICIOS PÚBLICOS - SOLO MUNICIPIOS	1.1.4.1	AL SECTOR PÚBLICO		11.500	13.014	9.835	9.835	9.835
UNIDAD DE SERVICIOS PÚBLICOS - SOLO MUNICIPIOS	1.1.4.1.1	APORTES DE PREVISIÓN SOCIAL		11.500	13.014	9.835	9.835	9.835
UNIDAD DE SERVICIOS PÚBLICOS - SOLO MUNICIPIOS	1.1.4.1.1.1	APORTES PARA SALUD		2.500	2.660	2.658	2.658	2.658
UNIDAD DE SERVICIOS PÚBLICOS - SOLO MUNICIPIOS	1.1.4.1.1.1.1	DE FUNCIONARIOS		2.500	2.660	2.658	2.658	2.658
UNIDAD DE SERVICIOS PÚBLICOS - SOLO MUNICIPIOS	1.1.4.1.1.1.1	DE FUNCIONARIOS	MUNICIPIOS - INGRESOS CORRIENTES DE LIBRE DESTINACIÓN DIFERENTES A LA PARTICIPACIÓN DE PROPOSITO GENERAL DE LIBRE DESTINACIÓN	2.500	2.660	2.658	2.658	2.658
UNIDAD DE SERVICIOS PÚBLICOS - SOLO MUNICIPIOS	1.1.4.1.1.3	APORTES ARP		2.900	4.200	3.918	3.918	3.918
UNIDAD DE SERVICIOS PÚBLICOS - SOLO MUNICIPIOS	1.1.4.1.1.3.1	DE FUNCIONARIOS		2.900	4.200	3.918	3.918	3.918
UNIDAD DE SERVICIOS PÚBLICOS - SOLO MUNICIPIOS	1.1.4.1.1.3.1	DE FUNCIONARIOS	MUNICIPIOS - INGRESOS CORRIENTES DE LIBRE DESTINACIÓN DIFERENTES A LA PARTICIPACIÓN DE PROPOSITO GENERAL DE LIBRE DESTINACIÓN	2.900	4.200	3.918	3.918	3.918
UNIDAD DE SERVICIOS PÚBLICOS - SOLO MUNICIPIOS	1.1.4.1.1.4	APORTES PARA CESANTÍAS		6.100	6.154	3.259	3.259	3.259
UNIDAD DE SERVICIOS PÚBLICOS - SOLO MUNICIPIOS	1.1.4.1.1.4.1	DE FUNCIONARIOS		6.100	6.154	3.259	3.259	3.259
UNIDAD DE SERVICIOS PÚBLICOS - SOLO MUNICIPIOS	1.1.4.1.1.4.1	DE FUNCIONARIOS	MUNICIPIOS - INGRESOS CORRIENTES DE LIBRE DESTINACIÓN DIFERENTES A LA PARTICIPACIÓN DE PROPOSITO GENERAL DE LIBRE DESTINACIÓN	6.100	6.154	3.259	3.259	3.259
UNIDAD DE SERVICIOS PÚBLICOS - SOLO MUNICIPIOS	1.1.4.3	APORTES PARAFISCALES		2.500	3.616	2.833	2.833	2.833
UNIDAD DE SERVICIOS PÚBLICOS - SOLO MUNICIPIOS	1.1.4.3.1	SENA		300	300	179	179	179



UNIDAD DE SERVICIOS PÚBLICOS - SOLO MUNICIPIOS	1.1.4.3.1.1	DE FUNCIONARIOS		300	300	179	179	179
UNIDAD DE SERVICIOS PÚBLICOS - SOLO MUNICIPIOS	1.1.4.3.1.1	DE FUNCIONARIOS	MUNICIPIOS - INGRESOS CORRIENTES DE LIBRE DESTINACIÓN DIFERENTES A LA PARTICIPACIÓN DE PROPOSITO GENERAL DE LIBRE DESTINACIÓN	300	300	179	179	179
UNIDAD DE SERVICIOS PÚBLICOS - SOLO MUNICIPIOS	1.1.4.3.2	ICBF		950	1.429	1.107	1.107	1.107
UNIDAD DE SERVICIOS PÚBLICOS - SOLO MUNICIPIOS	1.1.4.3.2.1	DE FUNCIONARIOS		950	1.429	1.107	1.107	1.107
UNIDAD DE SERVICIOS PÚBLICOS - SOLO MUNICIPIOS	1.1.4.3.2.1	DE FUNCIONARIOS	MUNICIPIOS - INGRESOS CORRIENTES DE LIBRE DESTINACIÓN DIFERENTES A LA PARTICIPACIÓN DE PROPOSITO GENERAL DE LIBRE DESTINACIÓN	950	1.429	1.107	1.107	1.107
UNIDAD DE SERVICIOS PÚBLICOS - SOLO MUNICIPIOS	1.1.4.3.4	CAJAS DE COMPENSACIÓN FAMILIAR		900	1.350	1.238	1.238	1.238
UNIDAD DE SERVICIOS PÚBLICOS - SOLO MUNICIPIOS	1.1.4.3.4.1	DE FUNCIONARIOS		900	1.350	1.238	1.238	1.238
UNIDAD DE SERVICIOS PÚBLICOS - SOLO MUNICIPIOS	1.1.4.3.4.1	DE FUNCIONARIOS	MUNICIPIOS - INGRESOS CORRIENTES DE LIBRE DESTINACIÓN DIFERENTES A LA PARTICIPACIÓN DE PROPOSITO GENERAL DE LIBRE DESTINACIÓN	900	1.350	1.238	1.238	1.238
UNIDAD DE SERVICIOS PÚBLICOS - SOLO MUNICIPIOS	1.1.4.3.5	INSTITUTOS TÉCNICOS		350	537	309	309	309
UNIDAD DE SERVICIOS PÚBLICOS - SOLO MUNICIPIOS	1.1.4.3.5.1	DE FUNCIONARIOS		350	537	309	309	309
UNIDAD DE SERVICIOS PÚBLICOS - SOLO MUNICIPIOS	1.1.4.3.5.1	DE FUNCIONARIOS	MUNICIPIOS - INGRESOS CORRIENTES DE LIBRE DESTINACIÓN DIFERENTES A LA PARTICIPACIÓN DE PROPOSITO GENERAL DE LIBRE DESTINACIÓN	350	537	309	309	309
UNIDAD DE SERVICIOS PÚBLICOS - SOLO MUNICIPIOS	1.2	GASTOS GENERALES		19.750	15.620	10.560	10.560	10.560
UNIDAD DE SERVICIOS PÚBLICOS - SOLO MUNICIPIOS	1.2.1	ADQUISICIÓN DE BIENES		4.000	2.000	2.000	2.000	2.000
UNIDAD DE SERVICIOS PÚBLICOS - SOLO MUNICIPIOS	1.2.1.1	COMPRA DE EQUIPOS		2.000	-	-	-	-
UNIDAD DE SERVICIOS PÚBLICOS - SOLO MUNICIPIOS	1.2.1.1	COMPRA DE EQUIPOS	MUNICIPIOS - INGRESOS CORRIENTES DE LIBRE DESTINACIÓN DIFERENTES A LA PARTICIPACIÓN DE PROPOSITO GENERAL DE LIBRE DESTINACIÓN	2.000	-	-	-	-
UNIDAD DE SERVICIOS PÚBLICOS - SOLO MUNICIPIOS	1.2.1.2	MATERIALES Y SUMINISTROS		2.000	2.000	2.000	2.000	2.000
UNIDAD DE SERVICIOS PÚBLICOS - SOLO MUNICIPIOS	1.2.1.2	MATERIALES Y SUMINISTROS	MUNICIPIOS - INGRESOS CORRIENTES DE LIBRE DESTINACIÓN DIFERENTES A LA PARTICIPACIÓN DE PROPOSITO GENERAL DE LIBRE DESTINACIÓN	2.000	2.000	2.000	2.000	2.000
UNIDAD DE SERVICIOS PÚBLICOS - SOLO MUNICIPIOS	1.2.2	ADQUISICIÓN DE SERVICIOS		15.750	13.620	8.560	8.560	8.560
UNIDAD DE SERVICIOS PÚBLICOS - SOLO MUNICIPIOS	1.2.2.4	CONTRIBUCIONES, TASAS, IMPUESTOS Y MULTAS		4.750	2.550	-	-	-
UNIDAD DE SERVICIOS PÚBLICOS - SOLO MUNICIPIOS	1.2.2.4	CONTRIBUCIONES, TASAS, IMPUESTOS Y MULTAS	MUNICIPIOS - INGRESOS CORRIENTES DE LIBRE DESTINACIÓN DIFERENTES A LA PARTICIPACIÓN DE PROPOSITO GENERAL DE LIBRE DESTINACIÓN	4.750	2.550	-	-	-
UNIDAD DE SERVICIOS PÚBLICOS - SOLO MUNICIPIOS	1.2.2.8	VIÁTICOS Y GASTOS DE TRANSPORTE Y DE VIAJE		6.000	4.070	3.982	3.982	3.982
UNIDAD DE SERVICIOS PÚBLICOS - SOLO MUNICIPIOS	1.2.2.8.1	DE FUNCIONARIOS		6.000	4.070	3.982	3.982	3.982
UNIDAD DE SERVICIOS PÚBLICOS - SOLO MUNICIPIOS	1.2.2.8.1	DE FUNCIONARIOS	MUNICIPIOS - INGRESOS CORRIENTES DE LIBRE DESTINACIÓN DIFERENTES A LA PARTICIPACIÓN DE PROPOSITO GENERAL DE LIBRE DESTINACIÓN	6.000	4.070	3.982	3.982	3.982
UNIDAD DE SERVICIOS PÚBLICOS - SOLO MUNICIPIOS	1.2.2.11	MANTENIMIENTO Y REPARACIONES		5.000	7.000	4.578	4.578	4.578

UNIDAD DE SERVICIOS PÚBLICOS - SOLO MUNICIPIOS	1.2.2.11	MANTENIMIENTO Y REPARACIONES	MUNICIPIOS - INGRESOS CORRIENTES DE LIBRE DESTINACIÓN DIFERENTES A LA PARTICIPACION DE PROPOSITO GENERAL DE LIBRE DESTINACIÓN	5.000	7.000	4.578	4.578	4.578
				12.331.978	12.971.856	12.082.624		

211225312 - Granada - Cundinamarca  
**MUNICIPIOS**  
**01-10-2014 al 31-12-2014**  
**REPORTE INGRESOS**  
**FUENTE INFORMACION**

CODIGO	NOMBRE	PRESUPUESTO INICIAL(Miles)	PRESUPUESTO DEFINITIVO(Miles)	RECAUDO EFECTIVO(Miles)	RECAUDO SIN SITUACION DE FONDOS(Miles)	TOTAL INGRESOS(Miles)	OTRAS DEST - TIENE POD SOPORTE	OTRAS DEST - NRO DOCUMENTO	OTRAS DEST - % DESTINACION(Pocentaje)	OTRAS DEST - VALOR DESTINACION(Miles)
VAL	INGRESOS TOTALES	4883135.000	7773373.000	5681379.000	2518919.000	8200298.000	No	NA	0.00	0.000
IA	INGRESOS TOTALES	4883135.000	7773373.000	5681379.000	2518919.000	8200298.000	No	NA	0.00	0.000
IA.1	INGRESOS CORRIENTES	4874636.000	6323767.000	4237530.000	2130778.000	6756308.000	No	NA	0.00	0.000
IA.1.1	TRIBUTARIOS	1458500.000	1458500.000	1897451.000	0.000	1957451.000	No	NA	0.00	0.000
IA.1.1.25	SOBRETASA BOMBERIL	13500.000	13500.000	30892.000	0.000	30892.000	No	NA	0.00	0.000
IA.1.1.28	SOBRETASA A LA GASOLINA	30000.000	30000.000	52869.000	0.000	52869.000	No	NA	0.00	0.000
IA.1.1.28	ESTAMPILLA	37000.000	37000.000	132113.000	0.000	132113.000	No	NA	0.00	0.000
IA.1.1.28.1	ESTAMPILLA PARA EL BIENESTAR DEL ADULTO MAYOR	16000.000	16000.000	107210.000	0.000	107210.000	No	NA	0.00	0.000
IA.1.1.28.1	ESTAMPILLA PRO CULTURA	21000.000	21000.000	24893.000	0.000	24893.000	No	NA	0.00	0.000
IA.1.3	IMPUESTO PREDIAL UNIFICADO	740000.000	740000.000	814969.000	0.000	814969.000	No	NA	0.00	0.000
IA.1.3.1	IMPUESTO PREDIAL UNIFICADO VIGENCIA ACTUAL	610000.000	610000.000	668380.000	0.000	668380.000	No	NA	0.00	0.000
IA.1.3.2	IMPUESTO PREDIAL UNIFICADO VIGENCIA ANTERIORES	130000.000	130000.000	146589.000	0.000	146589.000	No	NA	0.00	0.000
IA.1.3.3	CONTRIBUCION SOBRE CONTRATOS DE OBRAS PUBLICAS	19000.000	19000.000	36986.000	0.000	36986.000	No	NA	0.00	0.000
IA.1.4	SOBRETASA AMBIENTAL	160000.000	160000.000	155231.000	0.000	155231.000	No	NA	0.00	0.000
IA.1.4.1	SOBRETASA AMBIENTAL VIGENCIA ACTUAL	128000.000	128000.000	129765.000	0.000	129765.000	No	NA	0.00	0.000
IA.1.4.1.1	CON DESTINO A LA CORPORACION AMBIENTAL (SOLO MUNICIPIOS QUE ADOPTEN SOBRETASA)	128000.000	128000.000	129765.000	0.000	129765.000	No	NA	0.00	0.000
IA.1.4.2	SOBRETASA AMBIENTAL VIGENCIAS ANTERIORES	32000.000	32000.000	25466.000	0.000	25466.000	No	NA	0.00	0.000
IA.1.4.2.1	CON DESTINO A LA CORPORACION AMBIENTAL (SOLO MUNICIPIOS QUE ADOPTEN SOBRETASA)	32000.000	32000.000	25466.000	0.000	25466.000	No	NA	0.00	0.000
IA.1.5	IMPUESTO DE INDUSTRIA Y COMERCIO	150000.000	150000.000	192267.000	0.000	192267.000	No	NA	0.00	0.000
IA.1.5.1	IMPUESTO DE INDUSTRIA Y COMERCIO DE LA VIGENCIA ACTUAL	150000.000	150000.000	192267.000	0.000	192267.000	No	NA	0.00	0.000
IA.1.6	AVISOS Y TABLEROS	21000.000	21000.000	24323.000	0.000	24323.000	No	NA	0.00	0.000
IA.1.6.1	AVISOS Y TABLEROS VIGENCIA ACTUAL	21000.000	21000.000	24323.000	0.000	24323.000	No	NA	0.00	0.000
IA.1.7	PUBLICIDAD EXTERIOR VISUAL	11000.000	11000.000	7009.000	0.000	7009.000	No	NA	0.00	0.000
IA.1.8	IMPUESTO DE DELINEACION	8000.000	8000.000	36513.000	0.000	36513.000	No	NA	0.00	0.000
IA.2	NO TRIBUTARIOS	3615136.000	4864281.000	2300791.000	2513078.000	4781572.000	No	NA	0.00	0.000
IA.2.1	TASAS Y DERECHOS	5750.000	5750.000	2944.000	0.000	2944.000	No	NA	0.00	0.000
IA.2.1.90	OTRAS TASAS (DESAGREGAR O ESPECIFICAR)	5750.000	5750.000	2944.000	0.000	2944.000	No	NA	0.00	0.000
IA.2.2	MULTAS Y MULTAS	33000.000	41124.000	6510.000	0.000	6510.000	No	NA	0.00	0.000
IA.2.2.4	MULTAS DE GOBIERNO	0.000	0.000	3654.000	0.000	3654.000	No	NA	0.00	0.000
IA.2.2.4.3	MULTAS ESTABLECIMIENTOS DE COMERCIO	0.000	0.000	3654.000	0.000	3654.000	No	NA	0.00	0.000
IA.2.2.5	INTERESES MORATORIOS	33000.000	41124.000	6156.000	0.000	6156.000	No	NA	0.00	0.000
IA.2.2.5.1	PREDIAL	30000.000	30000.000	50291.000	0.000	50291.000	No	NA	0.00	0.000
IA.2.2.5.2	SOBRETASA AMBIENTAL	0.000	0.000	9209.000	0.000	9209.000	No	NA	0.00	0.000
IA.2.2.5.3	INDUSTRIA Y COMERCIO	3000.000	11123.000	2396.000	0.000	2396.000	No	NA	0.00	0.000
IA.2.4	VENTA DE BIENES Y SERVICIOS	157000.000	157000.000	46567.000	0.000	46567.000	No	NA	0.00	0.000
IA.2.4.1	AGUEDUCTO	8000.000	8000.000	0.000	0.000	0.000	No	NA	0.00	0.000
IA.2.4.2	ALCANARILLADO	51000.000	51000.000	15468.000	0.000	15468.000	No	NA	0.00	0.000
IA.2.4.3	ASIS	98500.000	98500.000	31096.000	0.000	31096.000	No	NA	0.00	0.000
IA.2.5	RENTAS CONTRACTUALES	24000.000	24000.000	43838.000	0.000	43838.000	No	NA	0.00	0.000
IA.2.5.1	ARRENDAMIENTOS	22000.000	22000.000	36431.000	0.000	36431.000	No	NA	0.00	0.000
IA.2.5.2	ALQUILER DE MAQUINARIA Y EQUIPOS	2000.000	2000.000	7407.000	0.000	7407.000	No	NA	0.00	0.000
IA.2.6	TRANSFERENCIAS	3194885.000	4639914.000	2112120.000	2513078.000	4634298.000	No	NA	0.00	0.000
IA.2.6.1	TRANSFERENCIAS DE LIBRE DESTINACION	514633.000	709458.000	707934.000	0.000	707934.000	No	NA	0.00	0.000
IA.2.6.1.1	DEL NIVEL NACIONAL	456133.000	649635.000	649635.000	0.000	649635.000	No	NA	0.00	0.000
IA.2.6.1.1.1	SGP: LIBRE DESTINACION DE PARTICIPACION DE PROPOSITO GENERAL MUNICIPIOS CATEGORIAS 4, 5 Y 6	452633.000	639538.000	639538.000	0.000	639538.000	No	NA	0.00	0.000
IA.2.6.1.1.2	COLLEGIOS (MAXIMO EL 25 % EN LOS TERMINOS DEL ART. 60 DE LA LEY 715)	3500.000	3500.000	706.000	0.000	706.000	No	NA	0.00	0.000
IA.2.6.1.1.7	OTRAS TRANSFERENCIAS DEL NIVEL CENTRAL NACIONAL PARA FUNCIONAMIENTO	0.000	7920.000	9591.000	0.000	9591.000	No	NA	0.00	0.000
IA.2.6.1.1.7.10	OTRAS TRANSFERENCIAS DEL NIVEL CENTRAL NACIONAL PARA FUNCIONAMIENTO	0.000	7920.000	9591.000	0.000	9591.000	No	NA	0.00	0.000
IA.2.6.1.2	DEL NIVEL DEPARTAMENTAL	58000.000	58000.000	58099.000	0.000	58099.000	No	NA	0.00	0.000
IA.2.6.1.2.1	DE LOS AUTOMOTORES	3500.000	3500.000	2367.000	0.000	2367.000	No	NA	0.00	0.000
IA.2.6.1.2.2	DEGUELLO GANADO MAYOR (EN LOS TERMINOS QUE LO DEFINA LA ORDENANZA)	55000.000	55000.000	55732.000	0.000	55732.000	No	NA	0.00	0.000
IA.2.6.2	TRANSFERENCIAS PARA INVERSION	2680252.000	3926456.000	1413286.000	2513078.000	3926364.000	No	NA	0.00	0.000
IA.2.6.2.1	DEL NIVEL NACIONAL	2598589.000	3640527.000	1237487.000	2403040.000	3640527.000	No	NA	0.00	0.000
IA.2.6.2.1.1	SISTEMA GENERAL DE PARTICIPACIONES	1482340.000	2014813.000	1228530.000	786283.000	2014813.000	No	NA	0.00	0.000
IA.2.6.2.1.1.1	SISTEMA GENERAL DE PARTICIPACIONES - EDUCACION	99652.000	223362.000	104973.000	117389.000	223362.000	No	NA	0.00	0.000
IA.2.6.2.1.1.1.4	S. G. P. EDUCACION-RECURSOS DE CALIDAD	99652.000	223362.000	104973.000	117389.000	223362.000	No	NA	0.00	0.000
IA.2.6.2.1.1.1.4.1	CALIDAD POR MATRICULA OFICIAL	99652.000	104973.000	104973.000	0.000	104973.000	No	NA	0.00	0.000
IA.2.6.2.1.1.1.4.2	RENTA CONTRATADA (SIN SITUACION DE FONDOS)	2000.000	2000.000	117389.000	0.000	117389.000	No	NA	0.00	0.000
IA.2.6.2.1.1.2	SISTEMA GENERAL DE PARTICIPACIONES - SALUD	477163.000	519859.000	39871.000	479988.000	519859.000	No	NA	0.00	0.000
IA.2.6.2.1.2.1	S. G. P. SALUD - REGIMEN SUBSIDIADO	440439.000	479988.000	0.000	479988.000	479988.000	No	NA	0.00	0.000
IA.2.6.2.1.2.1.1	S. G. P. SALUD - REGIMEN SUBSIDIADO CONTINUIDAD	440439.000	479988.000	0.000	479988.000	479988.000	No	NA	0.00	0.000
IA.2.6.2.1.2.2	S. G. P. SALUD - SALUD PUBLICA	36724.000	39871.000	39871.000	0.000	39871.000	No	NA	0.00	0.000
IA.2.6.2.1.4	SISTEMA GENERAL DE PARTICIPACIONES ALIMENTACION ESCOLAR	15995.000	16669.000	16669.000	0.000	16669.000	No	NA	0.00	0.000
IA.2.6.2.1.5	S. G. P. AGUA POTABLE Y SANEAMIENTO BASICO	230959.000	314844.000	125938.000	188906.000	314844.000	No	NA	0.00	0.000
IA.2.6.2.1.5.1	S. G. P. AGUA POTABLE Y SANEAMIENTO BASICO	230959.000	314844.000	125938.000	188906.000	314844.000	No	NA	0.00	0.000
IA.2.6.2.1.7	SISTEMA GENERAL FORZOSA INVERSION DE PARTICIPACION PROPOSITO GENERAL	68571.000	941079.000	941079.000	0.000	941079.000	No	NA	0.00	0.000
IA.2.6.2.1.7.1	DEPORTE Y RECREACION	64592.000	73997.000	73997.000	0.000	73997.000	No	NA	0.00	0.000
IA.2.6.2.1.7.2	CULTURA	4844.000	55491.000	55491.000	0.000	55491.000	No	NA	0.00	0.000
IA.2.6.2.1.7.4	RESTO LIBRE INVERSION(ENCLUE RECURSOS DE LIBRE INVERSION MUNICIPIOS MENORES DE 25000 HABITANTES)	545535.000	811601.000	811601.000	0.000	811601.000	No	NA	0.00	0.000
IA.2.6.2.3	FONDO DE SOLIDARIDAD Y GARANTIAS FOSYCA	641945.000	554492.000	0.000	554492.000	554492.000	No	NA	0.00	0.000
IA.2.6.2.3.1	FOSYCA REGIMEN SUBSIDIADO OPERACION CORRIENTE	641945.000	554492.000	0.000	554492.000	554492.000	No	NA	0.00	0.000
IA.2.6.2.4	COLLEGIOS 75 % - INVERSION EN SALUD (LEY 643 DE 2001, LEY 1122 DE 2007 Y LEY 1461 DE 2007)	10500.000	15003.000	8957.000	0.000	15003.000	No	NA	0.00	0.000
IA.2.6.2.8	OTRAS TRANSFERENCIAS DEL NIVEL NACIONAL PARA INVERSION	463804.000	1056219.000	0.000	1056219.000	1056219.000	No	NA	0.00	0.000
IA.2.6.2.8.1	EN SALUD	463804.000	1056219.000	0.000	1056219.000	1056219.000	No	NA	0.00	0.000
IA.2.6.2.8.1.10	OTRAS TRANSFERENCIAS DEL NIVEL NACIONAL PARA INVERSION EN SALUD	463804.000	1056219.000	0.000	1056219.000	1056219.000	No	NA	0.00	0.000
IA.2.6.2.2	DEL NIVEL DEPARTAMENTAL	81663.000	285929.000	175799.000	110038.000	285937.000	No	NA	0.00	0.000
IA.2.6.2.2.10	OTRAS TRANSFERENCIAS DEL NIVEL DEPARTAMENTAL PARA INVERSION	81663.000	285929.000	175799.000	110038.000	285937.000	No	NA	0.00	0.000
IB	INGRESOS DE CAPITAL	8500.000	144986.000	1443849.000	5841.000	1443869.000	No	NA	0.00	0.000
IB.6	RENTA DEL BALANCE	0.000	1441086.000	1435245.000	5841.000	1441086.000	No	NA	0.00	0.000
IB.6.2	SUPERAVIT FISCAL	0.000	1441086.000	1435245.000	5841.000	1441086.000	No	NA	0.00	0.000
IB.6.2.1	SUPERAVIT FISCAL DE LA VIGENCIA ANTERIOR	0.000	1441086.000	1435245.000	5841.000	1441086.000	No	NA	0.00	0.000
IB.6.2.1.1	RECURSOS DE LIBRE DESTINACION	440439.000	479988.000	479988.000	0.000	479988.000	No	NA	0.00	0.000
IB.6.2.1.1.1	SGP PROPOSITO GENERAL RECURSOS DE LIBRE DESTINACION 42% MUNICIPIOS DE 4, 5 Y 6 C									

211225312 - Granada - Cundinamarca  
MUNICIPIOS  
01-10-2015 al 31-12-2015  
FUT. INGRESOS  
REPORTE INFORMACION

CODIGO	NOMBRE	PRESUPUESTO INICIAL(Miles)	PRESUPUESTO DEFINITIVO(Miles)	RECAUDO EFECTIVO(Miles)	RECAUDO SIN SITUACION DE FONDOS(Miles)	TOTAL INGRESOS(Miles)	OTRAS DEST. TIENE DOC SOPORTE	OTRAS DEST. NRO DOCUMENTO	OTRAS DEST. % DESTINACION(Pocentaje)	OTRAS DEST. VALOR DESTINACION(Miles)
TI	INGRESOS TOTALES	7.286.991	10.072.866	7.662.186	2.664.662	10.326.848	No	N/A	-	0,000
TI.A	INGRESOS CORRIENTES	5.665.238	6.887.440	4.493.262	2.664.662	7.157.924	No	N/A	-	0,000
TI.A.1	TRIBUTARIOS	1.688.000	1.755.200	2.117.061	-	2.117.061	No	N/A	-	0,000
TI.A.1.25	SOBRETASA BOMBERIL	7.000	7.000	56.087	-	56.087	No	N/A	-	0,000
TI.A.1.26	SOBRETASA A LA GASOLINA	400.000	400.000	398.326	-	398.326	No	N/A	-	0,000
TI.A.1.28	ESTAMPILLAS	65.000	65.000	245.482	-	245.482	No	N/A	-	0,000
TI.A.1.28.1	ESTAMPILLA PARA EL BIENESTAR DEL ADULTO MAYOR	42.000	42.000	209.368	-	209.368	No	N/A	-	0,000
TI.A.1.28.4	ESTAMPILLAS PRO CULTURA	22.000	22.000	36.114	-	36.114	No	N/A	-	0,000
TI.A.1.3	IMPUESTO PREDIAL UNIFICADO	780.000	822.200	862.955	-	862.955	No	N/A	-	0,000
TI.A.1.3.1	IMPUESTO PREDIAL UNIFICADO VIGENCIA ACTUAL	620.000	622.000	640.832	-	640.832	No	N/A	-	0,000
TI.A.1.3.1.1	IMPUESTO PREDIAL UNIFICADO SUELO URBANO VIGENCIA ACTUAL	120.000	120.000	86.992	-	86.992	No	N/A	-	0,000
TI.A.1.3.1.2	IMPUESTO PREDIAL UNIFICADO SUELO RURAL VIGENCIA ACTUAL	500.000	502.000	553.840	-	553.840	No	N/A	-	0,000
TI.A.1.3.2	IMPUESTO PREDIAL UNIFICADO VIGENCIA ANTERIORES	160.000	200.200	222.123	-	222.123	No	N/A	-	0,000
TI.A.1.3.2.1	IMPUESTO PREDIAL UNIFICADO SUELO URBANO VIGENCIA ANTERIORES	60.000	60.000	36.729	-	36.729	No	N/A	-	0,000
TI.A.1.3.2.2	IMPUESTO PREDIAL UNIFICADO SUELO RURAL VIGENCIA ANTERIORES	100.000	140.200	185.394	-	185.394	No	N/A	-	0,000
TI.A.1.30	CONTRIBUCION SOBRE CONTRATOS DE OBRAS PUBLICAS	22.000	22.000	122.127	-	122.127	No	N/A	-	0,000
TI.A.1.4	SOBRETASA AMBIENTAL	200.000	200.000	181.215	-	181.215	No	N/A	-	0,000
TI.A.1.4.1	SOBRETASA AMBIENTAL VIGENCIA ACTUAL	150.000	150.000	140.928	-	140.928	No	N/A	-	0,000
TI.A.1.4.1.1	CON DESTINO A LA CORPORACION AMBIENTAL (SOLO MUNICIPIOS QUE ADOPTEN SOBRETASA)	150.000	150.000	140.928	-	140.928	No	N/A	-	0,000
TI.A.1.4.2	SOBRETASA AMBIENTAL VIGENCIAS ANTERIORES	50.000	50.000	40.287	-	40.287	No	N/A	-	0,000
TI.A.1.4.2.1	CON DESTINO A LA CORPORACION AMBIENTAL (SOLO MUNICIPIOS QUE ADOPTEN SOBRETASA)	50.000	50.000	40.287	-	40.287	No	N/A	-	0,000
TI.A.1.5	IMPUESTO DE INDUSTRIA Y COMERCIO	160.000	165.000	178.946	-	178.946	No	N/A	-	0,000
TI.A.1.5.1	IMPUESTO DE INDUSTRIA Y COMERCIO DE LA VIGENCIA ACTUAL	160.000	165.000	178.946	-	178.946	No	N/A	-	0,000
TI.A.1.6	AVISOS Y TABLEROS	25.000	25.000	18.431	-	18.431	No	N/A	-	0,000
TI.A.1.6.1	AVISOS Y TABLEROS VIGENCIA ACTUAL	25.000	25.000	18.431	-	18.431	No	N/A	-	0,000
TI.A.1.7	PUBLICIDAD EXTERIOR VISUAL	7.000	27.000	27.270	-	27.270	No	N/A	-	0,000
TI.A.1.8	IMPUESTO DE DELINEACION	23.000	23.000	26.222	-	26.222	No	N/A	-	0,000
TI.A.2	NO TRIBUTARIOS	3.977.238	5.132.240	2.376.201	2.664.662	5.040.863	No	N/A	-	0,000
TI.A.2.1	TASAS Y DERECHOS	3.900	3.900	1.626	-	1.626	No	N/A	-	0,000
TI.A.2.1.90	OTRAS TASAS (DESAGREGAR O ESPECIFICAR)	3.900	3.900	1.626	-	1.626	No	N/A	-	0,000
TI.A.2.2	MULTAS Y SANCIONES	36.000	51.000	71.627	-	71.627	No	N/A	-	0,000
TI.A.2.2.4	MULTAS DE GOBIERNO	-	-	1.289	-	1.289	No	N/A	-	0,000
TI.A.2.2.4.3	MULTAS ESTABLECIMIENTOS DE COMERCIO	-	-	1.289	-	1.289	No	N/A	-	0,000
TI.A.2.2.5	INTERESES MORATORIOS	36.000	51.000	70.338	-	70.338	No	N/A	-	0,000
TI.A.2.2.5.1	PREDIAL	35.000	50.000	56.506	-	56.506	No	N/A	-	0,000
TI.A.2.2.5.2	SOBRETASA AMBIENTAL	-	-	12.500	-	12.500	No	N/A	-	0,000
TI.A.2.2.5.3	INDUSTRIA Y COMERCIO	1.000	1.000	1.332	-	1.332	No	N/A	-	0,000
TI.A.2.4	VENTA DE BIENES Y SERVICIOS	158.000	158.000	110.994	-	110.994	No	N/A	-	0,000
TI.A.2.4.2	ALCANTARILLADO	55.000	55.000	29.988	-	29.988	No	N/A	-	0,000
TI.A.2.4.3	ASEO	103.000	103.000	81.006	-	81.006	No	N/A	-	0,000
TI.A.2.5	RENTAS CONTRACTUALES	28.000	28.000	29.326	-	29.326	No	N/A	-	0,000
TI.A.2.5.1	ARRENDAMIENTOS	25.000	25.000	22.935	-	22.935	No	N/A	-	0,000
TI.A.2.5.2	ALQUILER DE MAQUINARIA Y EQUIPOS	3.000	3.000	6.391	-	6.391	No	N/A	-	0,000
TI.A.2.6	TRANSFERENCIAS	3.751.338	4.891.340	2.162.628	2.664.662	4.827.290	No	N/A	-	0,000
TI.A.2.6.1	TRANSFERENCIAS DE LIBRE DESTINACION	655.779	707.809	711.440	-	711.440	No	N/A	-	0,000
TI.A.2.6.1.1	DEL NIVEL NACIONAL	597.779	648.809	655.777	-	655.777	No	N/A	-	0,000
TI.A.2.6.1.1.1	SGP: LIBRE DESTINACION DE PARTICIPACION DE PROPOSITO GENERAL MUNICIPIOS CATEGORIAS 4, 5 Y 6	594.279	645.309	645.309	-	645.309	No	N/A	-	0,000
TI.A.2.6.1.1.2	COLJUEGOS (MÁXIMO EL 25 % EN LOS TÉRMINOS DEL ART. 60 DE LA LEY 719)	3.500	3.500	9.710	-	9.710	No	N/A	-	0,000
TI.A.2.6.1.1.4	OTRAS TRANSFERENCIAS DEL NIVEL CENTRAL NACIONAL PARA FUNCIONAMIENTO	-	-	758	-	758	No	N/A	-	0,000
TI.A.2.6.1.1.7	OTRAS TRANSFERENCIAS DEL NIVEL CENTRAL NACIONAL PARA FUNCIONAMIENTO	-	-	758	-	758	No	N/A	-	0,000
TI.A.2.6.1.2	DEL NIVEL DEPARTAMENTAL	59.000	59.000	55.663	-	55.663	No	N/A	-	0,000
TI.A.2.6.1.2.1	DE VEHICULOS AUTOMOTORES	2.000	2.000	3.427	-	3.427	No	N/A	-	0,000
TI.A.2.6.1.2.2	DEQUELLO GANADO MAYOR (EN LOS TÉRMINOS QUE LO DEFINA LA ORDENANZA)	57.000	57.000	52.236	-	52.236	No	N/A	-	0,000
TI.A.2.6.2	TRANSFERENCIAS PARA INVERSION	3.094.559	4.183.531	1.451.188	2.664.662	4.115.850	No	N/A	-	0,000
TI.A.2.6.2.1	DEL NIVEL NACIONAL	3.012.896	3.884.191	1.274.960	2.549.980	3.824.940	No	N/A	-	0,000
TI.A.2.6.2.1.1	SISTEMA GENERAL DE PARTICIPACIONES	1.896.647	2.110.270	1.274.960	835.310	2.110.270	No	N/A	-	0,000
TI.A.2.6.2.1.1.1	SISTEMA GENERAL DE PARTICIPACIONES -EDUCACION	222.362	221.796	100.095	121.701	221.796	No	N/A	-	0,000
TI.A.2.6.2.1.1.1.4	S. G. P. EDUCACION -RECURSOS DE CALIDAD	222.362	221.796	100.095	121.701	221.796	No	N/A	-	0,000
TI.A.2.6.2.1.1.4.1	CALIDAD POR MATRICULA OFICIAL	104.973	100.095	100.095	-	100.095	No	N/A	-	0,000
TI.A.2.6.2.1.1.4.2	CALIDAD POR GRATUIDAD (SIN SITUACION DE FONDOS)	117.389	121.701	-	121.701	121.701	No	N/A	-	0,000
TI.A.2.6.2.1.2	SISTEMA GENERAL DE PARTICIPACIONES -SALUD-	495.210	564.627	40.438	524.189	564.627	No	N/A	-	0,000
TI.A.2.6.2.1.2.1	S. G. P. SALUD - RÉGIMEN SUBSIDIADO	458.661	524.189	-	524.189	524.189	No	N/A	-	0,000
TI.A.2.6.2.1.2.1.1	S. G. P. SALUD - RÉGIMEN SUBSIDIADO CONTINUIDAD	458.661	524.189	-	524.189	524.189	No	N/A	-	0,000
TI.A.2.6.2.1.2.2	S. G. P. SALUD - SALUD PUBLICA	36.549	40.438	40.438	-	40.438	No	N/A	-	0,000
TI.A.2.6.2.1.4	SISTEMA GENERAL DE PARTICIPACIONES ALIMENTACION ESCOLAR	15.311	17.357	17.357	-	17.357	No	N/A	-	0,000
TI.A.2.6.2.1.5	S.G.P. AGUA POTABLE Y SANEAMIENTO BÁSICO	290.876	335.120	145.700	189.420	335.120	No	N/A	-	0,000
TI.A.2.6.2.1.5.1	S.G.P. AGUA POTABLE Y SANEAMIENTO BÁSICO	290.876	335.120	145.700	189.420	335.120	No	N/A	-	0,000
TI.A.2.6.2.1.6	S.G.P. POR CRECIMIENTO DE LA ECONOMIA	-	19.567	19.567	-	19.567	No	N/A	-	0,000
TI.A.2.6.2.1.6.1	PRIMERA INFANCIA	-	19.567	19.567	-	19.567	No	N/A	-	0,000
TI.A.2.6.2.1.7	SISTEMA GENERAL FORZOSA INVERSION DE PARTICIPACION PROPOSITO GENERAL	872.888	951.803	951.803	-	951.803	No	N/A	-	0,000
TI.A.2.6.2.1.7.1	DEPORTE Y RECREACION	67.930	74.105	74.105	-	74.105	No	N/A	-	0,000
TI.A.2.6.2.1.7.2	CULTURA	50.947	55.579	55.579	-	55.579	No	N/A	-	0,000
TI.A.2.6.2.1.7.4	RESTO LIBRE INVERSION(INCLUYE RECURSOS DE LIBRE INVERSION MUNICIPIOS MENORES DE 25000 HABITANTES)	754.011	822.119	822.119	-	822.119	No	N/A	-	0,000
TI.A.2.6.2.1.3	FONDO DE SOLIDARIDAD Y GARANTIAS -FOSYGA-	641.945	1.168.215	-	1.119.464	1.119.464	No	N/A	-	0,000
TI.A.2.6.2.1.3.1	FOSYGA RÉGIMEN SUBSIDIADO OPERACION CORRIENTE	641.945	1.168.215	-	1.119.464	1.119.464	No	N/A	-	0,000
TI.A.2.6.2.1.4	COLJUEGOS 75 % - INVERSION EN SALUD. ( LEY 643 DE 2001, LEY 1122 DE 2007 Y LEY 1151 DE 2007 )	10.500	40.187	-	29.687	29.687	No	N/A	-	0,000
TI.A.2.6.2.1.8	OTRAS TRANSFERENCIAS DEL NIVEL NACIONAL PARA INVERSION	463.804	565.519	-	565.519	565.519	No	N/A	-	0,000
TI.A.2.6.2.1.8.1	EN SALUD	463.804	565.519	-	565.519	565.519	No	N/A	-	0,000
TI.A.2.6.2.1.8.1.10	OTRAS TRANSFERENCIAS DEL NIVEL NACIONAL PARA INVERSION EN SALUD	463.804	565.519	-	565.519	565.519	No	N/A	-	0,000
TI.A.2.6.2.2	DEL NIVEL DEPARTAMENTAL	81.663	299.340	176.228	114.682	290.910	No	N/A	-	0,000

TI.A.2.6.2.2.10	OTRAS TRANSFERENCIAS DEL NIVEL DEPARTAMENTAL PARA INVERSIÓN	81.663	299.340	176.228	114.662	290.910	No	NA	-	0,000
TI.B	INGRESOS DE CAPITAL	1.621.753	3.185.426	3.168.924	-	3.168.924	No	N/A	-	0,000
TI.B.10	DESAHORRO Y RETIRO FONPET	1.613.253	2.296.505	2.296.505	-	2.296.505	No	N/A	-	0,000
TI.B.10.4	PARA PAGO DE CUOTAS PARTES DE BONO PENSIONAL O BONOS PENSIONALES	-	-	-	-	-	No	NA	-	0,000
TI.B.10.6	DEVOLUCIÓN EXCEDENTE DEL CUBRIMIENTO DEL PASIVO PENSIONAL (DIFERENTE A LOS RECURSOS DE SGP PROPOSITO GENERAL)	1.613.253	2.296.505	2.296.505	-	2.296.505	No	N/A	-	0,000
TI.B.10.6.1	RETIRO EXCEDENTE DEL CUBRIMIENTO DEL PASIVO PENSIONAL	1.613.253	2.296.505	2.296.505	-	2.296.505	No	NA	-	0,000
TI.B.6	RECURSOS DEL BALANCE	-	793.350	783.759	-	783.759	No	N/A	-	0,000
TI.B.6.1	CANCELACION DE RESERVAS	-	44.755	44.755	-	44.755	No	N/A	-	0,000
TI.B.6.1.3	DE OTROS RECURSOS	-	44.755	44.755	-	44.755	No	NA	-	0,000
TI.B.6.2	SUPERAVIT FISCAL	-	748.595	739.004	-	739.004	No	N/A	-	0,000
TI.B.6.2.1	SUPERAVIT FISCAL DE LA VIGENCIA ANTERIOR	-	748.595	739.004	-	739.004	No	N/A	-	0,000
TI.B.6.2.1.1	RECURSOS DE LIBRE DESTINACIÓN	-	516.218	506.627	-	506.627	No	N/A	-	0,000
TI.B.6.2.1.1.3	INGRESOS CORRIENTES DE LIBRE DESTINACIÓN DIFERENTES A LA PARTICIPACIÓN DE LIBRE DESTINACIÓN PROPOSITO GENERAL	-	516.218	506.627	-	506.627	No	NA	-	0,000
TI.B.6.2.1.2	RECURSOS DE FORZOSA INVERSIÓN (CON DESTINACIÓN ESPECIFICA)	-	232.377	232.377	-	232.377	No	N/A	-	0,000
TI.B.6.2.1.2.1	RECURSOS DE FORZOSA INVERSIÓN SGP (CON DESTINACIÓN ESPECIFICA)	-	217.377	217.377	-	217.377	No	N/A	-	0,000
TI.B.6.2.1.2.1.2	RECURSOS DE FORZOSA INVERSIÓN - SALUD	-	100.000	100.000	-	100.000	No	N/A	-	0,000
TI.B.6.2.1.2.1.2.1	RECURSOS DE FORZOSA INVERSIÓN - SALUD: RÉGIMEN SUBSIDIADO	-	100.000	100.000	-	100.000	No	NA	-	0,000
TI.B.6.2.1.2.1.5	PARTICIPACIÓN PARA AGUA POTABLE Y SANEAMIENTO BÁSICO	-	102.117	102.117	-	102.117	No	N/A	-	0,000
TI.B.6.2.1.2.1.5.1	PARTICIPACIÓN PARA AGUA POTABLE Y SANEAMIENTO BÁSICO	-	102.117	102.117	-	102.117	No	NA	-	0,000
TI.B.6.2.1.2.1.7	RECURSOS DE FORZOSA INVERSIÓN PROPOSITO GENERAL	-	15.260	15.260	-	15.260	No	N/A	-	0,000
TI.B.6.2.1.2.1.7.7	RESTO LIBRE INVERSIÓN	-	15.260	15.260	-	15.260	No	NA	-	0,000
TI.B.6.2.1.2.9	OTROS RECURSOS DE FORZOSA INVERSIÓN DIFERENTES AL SGP (CON DESTINACIÓN ESPECIFICA)	-	15.000	15.000	-	15.000	No	NA	-	0,000
TI.B.7	VENTA DE ACTIVOS	-	81.000	81.000	-	81.000	No	N/A	-	0,000
TI.B.7.2	AL SECTOR PRIVADO	-	81.000	81.000	-	81.000	No	N/A	-	0,000
TI.B.7.2.3	VENTA DE TERRENOS	-	81.000	81.000	-	81.000	No	NA	-	0,000
TI.B.8	RENDIMIENTOS POR OPERACIONES FINANCIERAS	8.500	14.571	7.660	-	7.660	No	N/A	-	0,000
TI.B.8.1	PROVENIENTES DE RECURSOS LIBRE DESTINACIÓN	-	-	500	-	500	No	N/A	-	0,000
TI.B.8.1.3	INGRESOS CORRIENTES DE LIBRE DESTINACIÓN DIFERENTES A LA PARTICIPACIÓN DE LIBRE DESTINACIÓN PROPOSITO GENERAL	-	-	500	-	500	No	NA	-	0,000
TI.B.8.2	PROVENIENTES DE RECURSOS CON DESTINACIÓN ESPECIFICA	8.500	14.571	7.160	-	7.160	No	N/A	-	0,000
TI.B.8.2.1	PROVENIENTES DE RECURSOS SGP CON DESTINACIÓN ESPECIFICA	8.500	14.571	7.160	-	7.160	No	N/A	-	0,000
TI.B.8.2.1.2	PROVENIENTES DE RECURSOS SGP CON DESTINACIÓN ESPECIFICA - SALUD	8.500	8.500	3.021	-	3.021	No	N/A	-	0,000
TI.B.8.2.1.2.1	PROVENIENTES DE RECURSOS SGP CON DESTINACIÓN ESPECIFICA - SALUD: RÉGIMEN SUBSIDIADO	8.000	8.000	2.836	-	2.836	No	NA	-	0,000
TI.B.8.2.1.2.2	PROVENIENTES DE RECURSOS SGP CON DESTINACIÓN ESPECIFICA - SALUD: PÚBLICA	500	500	168	-	168	No	NA	-	0,000
TI.B.8.2.1.2.4	RENDIMIENTOS OTROS DIFERENTES A LOS ANTERIORES CON DESTINO A SALUD	-	-	17	-	17	No	NA	-	0,000
TI.B.8.2.1.5	PROVENIENTES DE RECURSOS SGP CON DESTINACIÓN ESPECIFICA - AGUA POTABLE Y SANEAMIENTO BÁSICO	-	6.071	3.752	-	3.752	No	N/A	-	0,000
TI.B.8.2.1.5.1	S.G.P. AGUA POTABLE Y SANEAMIENTO BÁSICO	-	6.071	3.752	-	3.752	No	NA	-	0,000
TI.B.8.2.1.7	SISTEMA GENERAL FORZOSA INVERSIÓN DE PARTICIPACIÓN PROPOSITO GENERAL	-	-	387	-	387	No	N/A	-	0,000
TI.B.8.2.1.7.8	SISTEMA GENERAL FORZOSA INVERSIÓN DE PARTICIPACIÓN PROPOSITO GENERAL	-	-	387	-	387	No	NA	-	0,000
VAL	INGRESOS TOTALES	7.286.991	10.072.866	7.662.186	2.664.662	10.326.848	No	NA	-	0,000